

ΑΤΤΙΚΗ ΟΔΟΣ Α.Ε.

ΑΡΙΘΜΟΣ Γ.Ε.ΜΗ.: 2230901000 (ΑΡ.Μ.Α.Ε. 35711/04/Β/96/43(02))

Οικονομικά στοιχεία και πληροφορίες της χρήσης από 1 ΙΑΝΟΥΑΡΙΟΥ 2021 έως 31 ΔΕΚΕΜΒΡΙΟΥ 2021

Τα παρακάτω στοιχεία και πληροφορίες, που προκύπτουν από τις χρηματοοικονομικές καταστάσεις, στοχεύουν σε μία γενική ενημέρωση για την οικονομική κατάσταση και τα αποτελέσματα της Εταιρείας "ΑΤΤΙΚΗ ΟΔΟΣ Α.Ε.". Συνιστούμε επομένως στον αναγνώστη, πριν προβεί σε οποιαδήποτε είδους επενδυτική επιλογή ή άλλη συναλλαγή με την εταιρεία, να ανατρέξει στην διεύθυνση διαδικτύου (www.ellaktor.com) όπου αναρτώνται οι χρηματοοικονομικές καταστάσεις καθώς και η Έκθεση ελέγχου του Ορκωτού Ελεγκτή Λογιστή.

ΣΤΟΙΧΕΙΑ ΕΠΙΧΕΙΡΗΣΗΣ **1. ΣΤΟΙΧΕΙΑ ΚΑΤΑΣΤΑΣΗΣ ΧΡΗΜΑΤΟΟΙΚΟΝΟΜΙΚΗΣ ΘΕΣΗΣ (Ποσά εκφρασμένα σε χιλ. €)**

Διεύθυνση έδρας: 41,9 χιλμ Αττικής Οδού, 19 002 Παιανία
 Αριθμός ΓΕΜΗ: 2230901000
 Αρμόδια Υπηρεσία: Νομαρχία Ανατολικής Αττικής

Σύνθεση ΔΣ:
 Ευθύμιος Μπουλούτας, Πρόεδρος του Δ.Σ.
 Κων/νος Μιτζάλης, Αντιπρόεδρος του Δ.Σ.
 Γεώργιος Συριανός, Διευθύνων Σύμβουλος
 Άγγελος Γιόκαρης, Σύμβουλος
 Εδουάρδος Σαραντόπουλος, Σύμβουλος
 Χρήστος Παναγιωτόπουλος, Σύμβουλος
 Κωνσταντίνος Τούμπουρος, Σύμβουλος
 Θεοχάρης Σταύρου, Σύμβουλος
 Κων/νος Κουβαράς, Σύμβουλος

Ημερομηνία έγκρισης από το Διοικητικό Συμβούλιο των ετήσιων χρηματοοικονομικών καταστάσεων: **27/05/2022**
 Ορκωτός ελεγκτής λογιστής: Φώτης Σιμυρής
 Ελεγκτική εταιρεία: PricewaterhouseCoopers Ανώνυμη Ελεγκτική Εταιρεία
 Τύπος έκθεσης ελέγχου ελεγκτών: Με σύμφωνη γνώμη
 Διεύθυνση διαδικτύου Εταιρείας: www.ellaktor.com

	31/12/2021	31/12/2020
ΕΝΕΡΓΗΤΙΚΟ		
Αυλα περιουσιακά στοιχεία	108.515	148.937
Λοιπά μη κυκλοφορούντα περιουσιακά στοιχεία	8.490	15.531
Απαιτήσεις από πελάτες	3.560	3.810
Λοιπά κυκλοφορούντα περιουσιακά στοιχεία	203.032	238.463
ΣΥΝΟΛΟ ΕΝΕΡΓΗΤΙΚΟΥ	323.597	406.541
ΙΔΙΑ ΚΕΦΑΛΑΙΑ ΚΑΙ ΥΠΟΧΡΩΣΕΙΣ		
Μετοχικό Κεφάλαιο	90.870	173.694
Λοιπά στοιχεία ιδίων κεφαλαίων	86.571	99.822
Σύνολο ιδίων κεφαλαίων (α)	177.441	273.516
Μακροπρόθεσμες δανειακές υποχρεώσεις	204	192
Προβλέψεις/Λοιπές μακροπρόθεσμες υποχρεώσεις	89.850	91.900
Βραχυπρόθεσμες δανειακές υποχρεώσεις	103	86
Λοιπές βραχυπρόθεσμες υποχρεώσεις	55.999	40.847
Σύνολο υποχρεώσεων (β)	146.156	133.025
ΣΥΝΟΛΟ ΙΔΙΩΝ ΚΕΦΑΛΑΙΩΝ ΚΑΙ ΥΠΟΧΡΩΣΕΩΝ (α)+(β)	323.597	406.541

4. ΣΤΟΙΧΕΙΑ ΚΑΤΑΣΤΑΣΗΣ ΤΑΜΕΙΑΚΩΝ ΡΟΩΝ (Ποσά εκφρασμένα σε χιλ. €) **2. ΣΤΟΙΧΕΙΑ ΚΑΤΑΣΤΑΣΗΣ ΣΥΝΟΛΙΚΩΝ ΕΣΟΔΩΝ (Ποσά εκφρασμένα σε χιλ. €)**

	01.01.2021-31.12.2021	01.01.2020-31.12.2020
Λειτουργικές δραστηριότητες		
Κέρδη προ φόρων	71.485	63.299
Πλέον/μείον προσαρμογές για:		
Αποσβέσεις ενσώματων παγίων στοιχείων	550	972
Αποσβέσεις άυλων περιουσιακών στοιχείων	40.462	40.523
Απόσβεση ΣΕΑ	2.500	2.500
Ζημιές / Κέρδη από πώληση ενσώματων παγίων	-	2
Πρόβλεψη βαριάς συντήρησης	(427)	(4.100)
Χρηματοοικονομικά έσοδα	(84)	(549)
Χρηματοοικονομικά έξοδα	8.307	1.986
Πλέον/μείον προσαρμογές για μεταβολές λογαριασμών κεφαλαίου κίνησης ή που σχετίζονται με τις λειτουργικές δραστηριότητες:		
(Αύξηση) /Μείωση απαιτήσεων	(23.088)	1.720
Αύξηση / (Μείωση) υποχρεώσεων	9.448	(1.981)
Μείον:		
Χρεωστικοί τόκοι και συναφή έξοδα καταβληθέντα	(1.186)	(1.325)
Καταβληθέντοι φόροι	(19.669)	(8.505)
Σύνολο (εκρών)/ εισρών από λειτουργικές δραστηριότητες (α)	88.278	94.542
Επενδυτικές δραστηριότητες		
Αγορά ενσώματων και άυλων παγίων στοιχείων	(496)	(1.112)
Αγορά χρημ/κών περιουσιακών στοιχείων σε εύλογη αξία μέσω λουπών συνολικών εισοδημάτων	(428)	-
Εισπράξεις από λήξεις χρηματοοικονομικών περιουσιακών στοιχείων σε αποβέσιμο κόστος	15.410	21.775
Τόκοι εισπραχθέντες	125	549
Δεσμευμένες καταθέσεις (Τοποθετήσεις)/Εισπράξεις προθεσμιών καταθέσεων άνω των 3 μηνών	(16.505)	34.980
Σύνολο εισρών/(εκρών) από επενδυτικές δραστηριότητες (β)	(1.894)	69.654
Χρηματοδοτικές δραστηριότητες		
Μείωση Μετοχικού Κεφαλαίου	(82.824)	-
Δάνεια αναληφθέντα (Κεφάλαιο)	82.824	-
Μερίσματα πληρωθέντα	(69.376)	(122.639)
Πληρωμές κεφαλαίου μισθώσεων	(99)	(95)
Καταβληθείς φόροι μερισμάτων	(1)	-
Εξοφλήσεις δανείων	(82.824)	(13.134)
Σύνολο εκρών από χρηματοδοτικές δραστηριότητες (γ)	(162.300)	(135.868)
Καθαρή αύξηση στα ταμειακά διαθέσιμα και ισοδύναμα χρήσης (α)+(β)+(γ)	(65.916)	28.328
Ταμειακά διαθέσιμα και ισοδύναμα έναρξης χρήσης	170.842	142.514
Ταμειακά διαθέσιμα και ισοδύναμα λήξης χρήσης	104.926	170.842

	01.01.2021-31.12.2021	01.01.2020-31.12.2020
Κύκλος εργασιών	176.779	151.569
Μικτά κέρδη	79.753	60.803
Κέρδη προ φόρων, χρηματοδοτικών και επενδυτικών αποτελεσμάτων	79.687	64.736
Κέρδη προ φόρων	71.465	63.299
Κέρδη μετά από φόρους (Α)	56.373	48.754
Λοιπά συνολικά έσοδα/(έξοδα) μετά από φόρους (Β)	(247)	(469)
Συγκεντρωτικά συνολικά έσοδα μετά από φόρους	56.126	48.285
Κέρδη προ φόρων, χρηματοδοτικών, επενδυτικών αποτελεσμάτων και συνολικών αποσβέσεων	120.698	106.230

3. ΣΤΟΙΧΕΙΑ ΚΑΤΑΣΤΑΣΗΣ ΜΕΤΑΒΟΛΩΝ ΙΔΙΩΝ ΚΕΦΑΛΑΙΩΝ (Ποσά εκφρασμένα σε χιλ. €)



	31.12.2021	31.12.2020
Σύνολο ιδίων κεφαλαίων έναρξης χρήσεως (1/1/2021 και 1/1/2020 αντίστοιχα)	273.516	307.869
Συγκεντρωτικά συνολικά έσοδα μετά από φόρους	56.126	48.285
Διανομή μερισμάτων	(69.377)	(82.639)
Μείωση Μετοχικού Κεφαλαίου	(82.824)	-
Σύνολο ιδίων κεφαλαίων λήξης χρήσεως (31/12/2021 και 31/12/2020 αντίστοιχα)	177.441	273.516

ΠΡΟΣΘΕΤΑ ΣΤΟΙΧΕΙΑ ΚΑΙ ΠΛΗΡΟΦΟΡΙΕΣ:


- Η εταιρεία ΑΤΤΙΚΗ ΟΔΟΣ Α.Ε. ενοποιείται στις 31.12.2021 με τη μέθοδο της πλήρους ενοποίησης από την μητρική ΕΛΛΑΚΤΩΡ ΑΝΩΝΥΜΗ ΕΤΑΙΡΕΙΑ ΑΕ.
- Έχουν τηρηθεί οι βασικές Λογιστικές Αρχές του έτους 2020.
- Η Εταιρεία έχει ελεγθεί από τις φορολογικές αρχές μέχρι και τη χρήση 2009, ελέγχθηκε φορολογικά βάσει του Ν.2238/94 για τις χρήσεις του 2011, 2012, και 2013 και βάσει του Ν.4174/2013 για τη χρήση του 2014 έως 2020 και έλαβε πιστοποιητικό φορολογικής συμμόρφωσης από την PricewaterhouseCoopers Α.Ε. χωρίς επιφύλαξη. Για τη χρήση του 2021 το φορολογικό πιστοποιητικό είναι σε εξέλιξη και η Διοίκηση δεν αναμένει ουσιαστική μεταβολή των φορολογικών υποχρεώσεων της χρήσης αυτής.
- Στα πάγια στοιχεία δεν υπάρχουν εμπράγματα βάρη.
- Οι επίδικες ή υπό διαιτησία διαφορές, καθώς και οι εκκρεμείς αποφάσεις των δικαστικών ή διαιτητικών οργάνων δεν αναμένεται να έχουν σημαντική επίπτωση στην οικονομική κατάσταση ή λειτουργία της εταιρείας.
- Το απαασολούμενο προσωπικό της εταιρείας την 31.12.2021 και 31.12.2020 ανέρχεται σε 59 άτομα.
- Ποσά πωλήσεων και αγορών σωρευτικά από την έναρξη της διαχειριστικής χρήσης και τα υπόλοιπα των απαιτήσεων και υποχρεώσεων της Εταιρείας στη λήξη της τρέχουσας περιόδου, που έχουν προκύψει από συναλλαγές της με τα συνδεδεμένα κατά την έννοια του ΔΛΠ 24 προς αυτήν μέρη, είναι ως εξής:
 - Πωλήσεις: 1.895 χιλ. €
 - Αγορές: 42.866 χιλ. €
 - Απαιτήσεις: 31.432 χιλ. €
 - Υποχρεώσεις: 8.209 χιλ. €
- Παροχές προς την διοίκηση: 1.477 χιλ. €
- Στις 24.01.2022, λόγω χονδρικής και των σφοδρών και ακραίων καιρικών συνθηκών που επικράτησαν, ακινητοποιήθηκαν οχήματα εντός του αυτοκινητοδρόμου της Αττικής Οδού (ο συνολικός αριθμός των ακινητοποιημένων οχημάτων εκτιμήθηκε από το Κέντρο Διαχείρισης Κυκλοφορίας του αυτοκινητοδρόμου σε περίπου 3.500 οχήματα). Στη συνέχεια δημιουργήθηκε ηλεκτρονική πλατφόρμα στην ιστοσελίδα της Αττικής Οδού για την καταχώρηση στοιχείων από χρήστες του αυτοκινητοδρόμου, για την καταβολή ποσού 2.000 ευρώ ανά όχημα, για όσα οχήματα ακινητοποιήθηκαν σε αυτόν στις 24-25.01.2022 και κατόπιν ελέγχου των νομικών και ουσιαστικών προϋποθέσεων που πρέπει να πληρούνται για την καταβολή. Τα στοιχεία αξιολογούνται από ανεξάρτητο διεθνή ελεγκτικό όσμο, ως εξειδικευμένο σύμβουλο της εταιρείας. Στις 23.03.2022 κοινοποιήθηκε Υπουργική Απόφαση επιβολής προστίμου στην Εταιρεία, ποσού 1.000.000 ευρώ, σε σχέση με το οποίο ο Νόμος προβλέπει δυνατότητα προσφυγής ενώπιον των αρμόδιων δικαστηρίων.

Παιανία, 27 Μαΐου 2022

Ο ΠΡΟΕΔΡΟΣ ΤΟΥ ΔΙΟΙΚΗΤΙΚΟΥ ΣΥΜΒΟΥΛΙΟΥ Ο ΔΙΕΥΘΥΝΩΝ ΣΥΜΒΟΥΛΟΣ

ΕΥΘΥΜΙΟΣ ΜΠΟΥΛΟΥΤΑΣ ΓΕΩΡΓΙΟΣ ΣΥΡΙΑΝΟΣ
 Α.Δ.Τ.: ΑΚ 638231 Α.Δ.Τ.: ΑΜ 219550

Η ΔΙΕΥΘΥΝΤΡΑ ΛΟΓΙΣΤΗΡΙΟΥ 

ΦΕΒΡΩΝΙΑ ΠΑΠΑΔΟΠΟΥΛΟΥ
 Α.Δ.Τ. Α Ε 040139
 ΑΜ Αδείας ΟΕΕ 15176/Α΄ τάξης