



**ΕΛΛΗΝΙΚΗ ΤΕΧΝΟΔΟΜΙΚΗ
ΤΕΧΝΙΚΗ ΕΠΕΝΔΥΤΙΚΗ ΚΑΙ ΒΙΟΜΗΧΑΝΙΚΗ ΑΝΩΝΥΜΗ ΕΤΑΙΡΕΙΑ**

ΕΤΗΣΙΟ ΔΕΛΤΙΟ

**ΣΥΜΦΩΝΑ ΜΕ ΤΙΣ ΔΙΑΤΑΞΕΙΣ ΤΗΣ ΑΠΟΦΑΣΗΣ 5/204/14.11.2000
του Δ.Σ. της ΕΠΙΤΡΟΠΗΣ ΚΕΦΑΛΑΙΑΓΟΡΑΣ ΟΠΩΣ ΙΣΧΥΕΙ
ΓΙΑ ΤΗ ΧΡΗΣΗ 01.01.2004-31.12.2004**

ΑΘΗΝΑ

ΙΟΥΝΙΟΣ 2005

ΠΕΡΙΕΧΟΜΕΝΑ

ΣΗΜΑΝΤΙΚΗ ΣΗΜΕΙΩΣΗ

1	ΣΥΝΟΠΤΙΚΑ ΟΙΚΟΝΟΜΙΚΑ ΜΕΓΕΘΗ ΕΤΑΙΡΕΙΑΣ	5
2	ΣΥΝΟΠΤΙΚΑ ΕΝΟΠΟΙΗΜΕΝΑ ΟΙΚΟΝΟΜΙΚΑ ΜΕΓΕΘΗ	9
3	ΠΛΗΡΟΦΟΡΙΕΣ ΣΧΕΤΙΚΑ ΜΕ ΤΑ ΠΡΟΣΩΠΑ ΠΟΥ ΕΙΝΑΙ ΥΠΕΥΘΥΝΑ ΓΙΑ ΤΟ ΕΤΗΣΙΟ ΔΕΛΤΙΟ ΚΑΙ ΤΟΝ ΕΛΕΓΧΟ ΤΩΝ ΛΟΓΑΡΙΑΣΜΩΝ	13
4	ΔΙΚΑΙΩΜΑΤΑ ΜΕΤΟΧΩΝ	21
4.1	Γενικά	21
4.2	Φορολογία Μερισμάτων.....	23
4.3	Υποχρεώσεις Μετόχων.....	23
5	ΧΡΗΜΑΤΙΣΤΗΡΙΑΚΑ ΣΤΟΙΧΕΙΑ ΤΗΣ ΜΕΤΟΧΗΣ ΤΗΣ ΕΤΑΙΡΕΙΑΣ	25
6	ΠΛΗΡΟΦΟΡΙΕΣ ΣΧΕΤΙΚΑ ΜΕ ΤΙΣ ΜΕΤΟΧΕΣ	27
7	ΠΛΗΡΟΦΟΡΙΕΣ ΓΙΑ ΤΗΝ ΕΤΑΙΡΕΙΑ.....	28
7.1	Γενικές Πληροφορίες.....	28
7.2	Σύντομο ιστορικό	30
7.3	Αντικείμενο εργασιών	32
7.4	Συγχρηματοδοτούμενα Έργα.....	35
7.5	Πάγια περιουσιακά στοιχεία.....	39
7.6	Γενικές πληροφορίες σχετικά με το κεφάλαιο.....	41
7.7	Μέτοχοι	45
7.8	Διοίκηση – Διεύθυνση Εργασιών	46
7.9	Συμμετοχές των Κύριων Μετόχων και των μελών του Διοικητικού Συμβουλίου της ΕΛΛΗΝΙΚΗ ΤΕΧΝΟΔΟΜΙΚΗ ΤΕΒ Α.Ε. στο κεφάλαιο ή στη διοίκηση άλλων εταιριών	53
7.10	Οργανόγραμμα	57
7.11	Προσωπικό	58
7.12	Επενδύσεις.....	59
8	ΑΝΑΛΥΣΗ ΟΙΚΟΝΟΜΙΚΩΝ ΣΤΟΙΧΕΙΩΝ.....	61
8.1	Δραστηριότητα	61
8.2	Αποτελέσματα Χρήσεων 2002-2004.....	62
8.3	Χρηματοοικονομικές δαπάνες.....	66
8.4	Διάθεση των προ αποσβέσεων Κερδών.....	67
8.5	Ανάλυση Οικονομικής Καταστάσεως.....	68
8.6	Χρηματοοικονομικοί Δείκτες	74
8.7	Πηγές και Χρήσεις Κεφαλαίων	75
8.8	Ενοποιημένα Απολογιστικά Στοιχεία Δραστηριότητας.....	76
9	ΣΥΝΔΕΔΕΜΕΝΕΣ ΕΤΑΙΡΙΕΣ	88
9.1	Θυγατρικές Εταιρίες.....	90
9.1.1	ΕΛΛΗΝΙΚΗ ΤΕΧΝΟΔΟΜΙΚΗ - ΣΥΜΒΟΥΛΟΙ ΜΗΧΑΝΙΚΟΙ Ο.Ε.	90
9.1.2	ΔΙΕΘΝΗΣ ΑΛΚΗ Α.Ε.	91
9.1.3	ΑΚΤΩΡ Α.Τ.Ε.....	92
9.1.4	ΚΑΝΤΖΑ Α.Ε. (ΑΝΩΝΥΜΗ ΕΤΑΙΡΕΙΑ ΑΝΑΠΤΥΞΗΣ, ΔΙΑΧΕΙΡΙΣΗΣ ΚΑΙ ΕΚΜΕΤΑΛΛΕΥΣΗΣ ΑΚΙΝΗΤΩΝ).....	96
9.1.5	ΗΛΕΚΤΩΡ ΑΝΩΝΥΜΟΣ ΕΤΑΙΡΕΙΑ ΕΝΕΡΓΕΙΑΚΩΝ & ΠΕΡΙΒΑΛΛΟΝΤΙΚΩΝ ΕΦΑΡΜΟΓΩΝ 97	
9.1.6	ΓΥΑΛΟΥ ΑΝΑΠΤΥΞΙΑΚΗ Α.Ε.....	98
9.1.7	REDS Α.Ε.....	99
9.1.8	ΑΣΤΙΚΕΣ ΑΝΑΠΤΥΞΕΙΣ Α.Ε.....	103
9.1.9	ΣΕΑ ΑΤΤΙΚΟΙ ΣΤΑΘΜΟΙ Α.Ε.....	104
9.1.10	ΑΙΟΛΙΚΗ ΚΑΝΔΥΛΙΟΥ ΑΝΩΝΥΜΗ ΕΤΑΙΡΕΙΑ ΠΑΡΑΓΩΓΗΣ ΚΑΙ ΔΙΑΘΕΣΗΣ ΗΛΕΚΤΡΙΚΗΣ ΕΝΕΡΓΕΙΑΣ.....	105
9.1.11	ΑΙΟΛΙΚΗ ΠΑΝΕΙΟΥ ΑΝΩΝΥΜΗ ΕΤΑΙΡΕΙΑ ΠΑΡΑΓΩΓΗΣ ΚΑΙ ΔΙΑΘΕΣΗΣ ΗΛΕΚΤΡΙΚΗΣ ΕΝΕΡΓΕΙΑΣ.....	106
9.1.12	ΑΙΟΛΙΚΗ ΟΛΥΜΠΟΥ ΕΥΒΟΙΑΣ ΑΝΩΝΥΜΗ ΕΤΑΙΡΕΙΑ ΠΑΡΑΓΩΓΗΣ ΚΑΙ ΔΙΑΘΕΣΗΣ ΗΛΕΚΤΡΙΚΗΣ ΕΝΕΡΓΕΙΑΣ.....	107
9.1.13	ΑΙΟΛΙΚΗ ΖΑΡΑΚΑ ΜΕΤΑΜΟΡΦΩΣΙΣ ΑΝΩΝΥΜΗ ΕΤΑΙΡΕΙΑ ΛΕΙΤΟΥΡΓΙΑΣ ΚΑΙ ΕΚΜΕΤΑΛΛΕΥΣΗΣ ΑΙΟΛΙΚΩΝ ΠΑΡΚΩΝ	108
9.1.14	ΑΙΟΛΙΚΗ ΠΑΡΝΩΝΟΣ ΑΝΩΝΥΜΗ ΕΤΑΙΡΕΙΑ ΛΕΙΤΟΥΡΓΙΑΣ ΚΑΙ ΕΚΜΕΤΑΛΛΕΥΣΗΣ ΑΙΟΛΙΚΩΝ ΠΑΡΚΩΝ - ΒΑΡΔΙΑ - ΑΓΙΑ ΚΥΡΙΑΚΗ - ΡΑΧΕΣ - ΚΑΨΟΛΑΚΟΥΣΕΣ - ΚΡΑΝΙ - ΑΓΙΟΣ ΑΝΔΡΕΑΣ - ΒΑΒΥΛΑ.....	109
9.1.15	ΑΙΟΛΙΚΑ ΠΑΡΚΑ ΕΛΛΑΔΟΣ ΤΡΟΙΖΗΝΙΑ ΑΝΩΝΥΜΗ ΕΤΑΙΡΕΙΑ.....	110
9.1.16	ΕΛΛΗΝΙΚΗ ΤΕΧΝΟΔΟΜΙΚΗ ΕΝΕΡΓΕΙΑΚΗ Α.Ε.....	111

9.1.17	ΤΕΡΠΑΝΔΡΟΣ ΑΙΟΛΙΚΑ ΠΑΡΚΑ Α.Ε.	112
9.1.18	ΑΙΟΛΙΚΗ ΑΝΤΙΣΣΑΣ Α.Ε.	113
9.1.19	ΤΕΤΡΑΠΟΛΙΣ ΑΙΟΛΙΚΑ ΠΑΡΚΑ Α.Ε.	114
9.1.20	ΕΛΛΗΝΙΚΗ ΕΝΕΡΓΕΙΑ ΚΑΙ ΑΝΑΠΤΥΞΗ - ΑΝΑΝΕΩΣΙΜΕΣ Α.Ε.	115
9.2	Συγγενείς Εταιρίες	117
9.2.1	ΠΕΙΡΑ Α.Ε.	117
9.2.2	ΤΕΧΝΟΛΙΤ ΕΜΠΟΡΙΚΗ ΛΑΤΟΜΙΚΗ ΚΑΙ ΒΙΟΜΗΧΑΝΙΚΗ Α.Ε.	118
9.2.3	ΤΕΧΝΟΒΑΞ Α.Ε.	119
9.2.4	ΙΝΤΕΡΤΑΣΚ Α.Τ.Ε.	120
9.2.5	ΕΛΛΗΝΙΚΗ ΕΝΕΡΓΕΙΑ ΚΑΙ ΑΝΑΠΤΥΞΗ ΑΕ.	121
9.2.6	ΑΝΔΡΟΜΑΧΗ ΑΝΩΝΥΜΗ ΕΤΑΙΡΕΙΑ ΞΕΝΟΔΟΧΕΙΑΚΩΝ, ΤΟΥΡΙΣΤΙΚΩΝ, ΕΜΠΟΡΙΚΩΝ ΚΑΙ ΨΥΧΑΓΩΓΙΚΩΝ ΔΡΑΣΤΗΡΙΟΤΗΤΩΝ.	122
9.2.7	ΑΝΑΠΤΥΞΗ ΔΙΑΧΕΙΡΙΣΗ ΕΝΕΡΓΕΙΑΣ & ΥΔΑΤΙΝΩΝ ΠΟΡΩΝ ΑΝΩΝΥΜΗ ΕΤΑΙΡΕΙΑ 123	123
9.2.8	Ε – CONSTRUCTION ΑΝΩΝΥΜΗ ΕΤΑΙΡΕΙΑ ΠΥΛΗΣ ΗΛΕΚΤΡΟΝΙΚΟΥ ΕΜΠΟΡΙΟΥ ΕΛΛΗΝΩΝ ΚΑΤΑΣΚΕΥΩΝ 124	124
9.2.9	ATHENS RESORT CASINO ΑΝΩΝΥΜΗ ΕΤΑΙΡΕΙΑ ΣΥΜΜΕΤΟΧΩΝ 126	126
9.2.10	ΑΘΗΝΑΪΚΟΙ ΣΤΑΘΜΟΙ ΑΥΤΟΚΙΝΗΤΩΝ ΑΝΩΝΥΜΗ ΕΤΑΙΡΕΙΑ ΠΑΡΑΧΩΡΗΣΗΣ 127	127
9.2.11	ΑΤΤΙΚΕΣ ΤΗΛΕΠΙΚΟΙΝΩΝΙΕΣ Α.Ε. 128	128
9.2.12	ΑΤΤΙΚΑ ΔΙΟΔΙΑ Α.Ε. 129	129
9.2.13	ΑΤΤΙΚΗ ΟΔΟΣ Α.Ε. 130	130
9.2.14	ΑΣΤΕΡΙΩΝ ΤΕΧΝΙΚΗ ΑΕ. (πρώην ΑΠΕΛΛΑ ΤΕΧΝΙΚΗ ΑΕ) 132	132
9.2.15	ΕΤΑΙΡΕΙΑ ΑΕΡΙΟΥ ΠΡΟΑΣΤΙΩΝ Α.Ε. 133	133
9.2.16	ΑΛΦΑ ΑΙΟΛΙΚΗ ΜΟΛΑΩΝ ΛΑΚΩΝΙΑΣ ΑΕΒΕ 134	134
9.3.	Εταιρίες Λοιπού Συμμετοχικού Ενδιαφέροντος 136	136
9.3.1.	Γ.Ε.Φ.Υ.Ρ.Α. Α.Ε. 136	136
9.3.2.	POLISPARK ΑΣΤΙΚΗ ΣΤΑΘΜΕΥΣΗ ΑΝΩΝΥΜΗ ΕΤΑΙΡΙΑ 137	137
9.3.3.	ΓΕΦΥΡΑ ΛΕΙΤΟΥΡΓΙΑ ΑΝΩΝΥΜΗ ΕΤΑΙΡΙΑ 138	138
9.4.	Εταιρίες που συμμετέχουν στην ΕΛΛΗΝΙΚΗ ΤΕΧΝΟΔΟΜΙΚΗ ΤΕΒ 140	140
9.4.1	HELLAS PARTICIPATIONS (LUXEMBOURG) S.A. 140	140
9.5.	Εταιρείες στις οποίες συμμετέχουν οι κύριοι μέτοχοι ή και τα μέλη του Δ.Σ. της ΕΛΛΗΝΙΚΗ ΤΕΧΝΟΔΟΜΙΚΗ ΤΕΒ και έχουν παρεμφερές αντικείμενο με αυτό της Εταιρείας. 141	141
9.5.1.	ΤΕΧΝΟΔΟΜΙΚΗ ΕΠΕΝΔΥΤΙΚΗ Α.Ε. 141	141
9.6.	Θυγατρικές των θυγατρικών ή συγγενών εταιριών 142	142
9.6.12	ΚΑΝΤΖΑ ΕΜΠΟΡΙΑ ΟΙΚΟΔΟΜΙΚΩΝ ΥΛΙΚΩΝ ΚΑΙ ΚΗΠΕΥΤΙΚΩΝ ΠΡΟΪΟΝΤΩΝ ΑΝΩΝΥΜΗ ΕΤΑΙΡΕΙΑ 153	153
9.6.13	ΓΥΑΛΟΥ ΕΜΠΟΡΙΚΗ ΚΑΙ ΤΟΥΡΙΣΤΙΚΗ Α.Ε. 154	154
9.6.14	Ρ.Μ.Σ. ΑΝΩΝΥΜΗ ΕΤΑΙΡΕΙΑ ΣΥΣΤΗΜΑΤΩΝ ΚΑΙ ΔΙΑΧΕΙΡΙΣΗΣ ΧΩΡΩΝ ΣΤΑΘΜΕΥΣΗΣ ΑΥΤΟΚΙΝΗΤΩΝ" 155	155
9.6.15	ΛΟΦΟΣ ΠΑΛΛΗΝΗ Α.Ε. 156	156
9.6.16	HE&D ΕΝΕΡΓΕΙΑΚΗ ΚΑΙ ΕΜΠΟΡΙΚΗ ΡΟΔΟΥ ΑΝΩΝΥΜΗ ΕΤΑΙΡΕΙΑ 158	158
9.6.17	ΗΛΕΚΤΡΟΠΑΡΑΓΩΓΗ ΘΙΣΒΗΣ ΑΕ. 159	159
9.6.18	ΑΕΙΦΟΡΙΚΗ ΔΩΔΕΚΑΝΗΣΟΥ ΑΕ 159	159
9.6.19	ΒΕΑΛ ΑΕ. 160	160
9.6.20	ΕΛΛΗΝΙΚΟ ΚΑΖΙΝΟ ΠΑΡΝΗΘΑΣ ΑΕ. 161	161
9.7.	Διεταιρικές Συναλλαγές. 163	163
10	ΜΑΚΡΟΧΡΟΝΙΟΙ ΣΤΟΧΟΙ – ΠΡΟΟΠΤΙΚΕΣ. 165	165
11	ΜΕΡΙΣΜΑΤΙΚΗ ΠΟΛΙΤΙΚΗ. 167	167

ΣΗΜΑΝΤΙΚΗ ΣΗΜΕΙΩΣΗ

Η ΕΛΛΗΝΙΚΗ ΤΕΧΝΟΔΟΜΙΚΗ ΤΕΒ προέκυψε από τη συγχώνευση με απορρόφηση της ΤΕΧΝΙΚΗ ΕΤΑΙΡΙΑ ΒΟΛΟΥ Α.Ε. από την ΕΛΛΗΝΙΚΗ ΤΕΧΝΟΔΟΜΙΚΗ Α.Ε. μετά την απόσχιση των κατασκευαστικών τους κλάδων και την αναδοχή αυτών από την ΑΚΤΩΡ ΑΤΕ. Η εν λόγω απορρόφηση ολοκληρώθηκε στις 26.7.2002 (απόφαση Κ2-9301/26.7.2002 του Υφυπουργού Ανάπτυξης). Για τα γεγονότα που προηγούνται της απορρόφησης, η ΕΛΛΗΝΙΚΗ ΤΕΧΝΟΔΟΜΙΚΗ ΤΕΧΝΙΚΗ ΕΠΕΝΔΥΤΙΚΗ ΚΑΙ ΒΙΟΜΗΧΑΝΙΚΗ ΑΝΩΝΥΜΗ ΕΤΑΙΡΕΙΑ αναφέρεται στο παρόν Ετήσιο Δελτίο ως ΕΛΛΗΝΙΚΗ ΤΕΧΝΟΔΟΜΙΚΗ Α.Ε. ή ΕΛΛΗΝΙΚΗ ΤΕΧΝΟΔΟΜΙΚΗ και η ΤΕΧΝΙΚΗ ΕΤΑΙΡΙΑ ΒΟΛΟΥ Α.Ε. ως ΤΕΒ Α.Ε. ή ΤΕΒ. Για τα γεγονότα που έπονται της παραπάνω ημερομηνίας η Εταιρεία αναφέρεται ως ΕΛΛΗΝΙΚΗ ΤΕΧΝΟΔΟΜΙΚΗ ΤΕΒ Α.Ε. ή ΕΛΛΗΝΙΚΗ ΤΕΧΝΟΔΟΜΙΚΗ ΤΕΒ.

1 ΣΥΝΟΠΤΙΚΑ ΟΙΚΟΝΟΜΙΚΑ ΜΕΓΕΘΗ ΕΤΑΙΡΕΙΑΣ

ΣΤΟΙΧΕΙΑ ΑΠΟΤΕΛΕΣΜΑΤΩΝ	(σε χιλ. €)		
	2002	2003	2004
Κύκλος Εργασιών			
Κύκλος εργασιών Εταιρείας:			
- Παροχή υπηρεσιών	9.710,56	11.677,09	9.172,82
Σύνολο Κύκλου Εργασιών	9.710,56	11.677,09	9.172,82
Μικτά κέρδη (προ αποσβέσεων)	4.735,82	6.672,69	6.649,52
Άλλα έσοδα εκμετάλλευσης	472,49	889,57	945,75
Σύνολο	5.208,31	7.562,26	7.595,28
Λειτουργικό Αποτέλεσμα	2.984,87	5.382,67	5.788,73
Εσοδα συμμετοχών	9.656,44	32.700,92	31.964,98
Εσοδα χρεογράφων	1.206,57	868,28	907,17
Κέρδη πωλήσεως συμμετοχών και χρεογράφων	11.196,26	15.416,79	369,87
Εξοδα και ζημιές συμμετοχών και χρεογράφων	267,18	802,40	112,49
Εκτακτα και ανόργανα αποτελέσματα	-553,69	-4,98	18,65
Κέρδη προ τόκων, αποσβέσεων και φόρων	24.223,27	53.561,28	38.936,91
Κέρδη προ αποσβέσεων και φόρων	24.091,68	52.592,04	38.764,44
Κέρδη προ φόρων	19.949,89	48.348,74	34.797,17
Κέρδη προ κερδών πωλήσεως συμμετοχών & χρεογράφων και προ φόρων	8.753,63	32.931,95	34.427,30
Κέρδη μετά από φόρους χρήσης & αμοιβές Δ.Σ.	14.737,79	45.465,31	31.672,05
Κέρδη μετά από Φόρους, Αμοιβές Δ.Σ. & Διαφορές Φορολογικού ελέγχου προηγ. Χρήσεων	14.729,56	45.465,31	31.672,05
Συνολικό μέρισμα	13.908,72	27.817,43	29.529,28
Σταθμισμένος αριθμός μετοχών ⁽¹⁾	97.637.478	117.689.141	128.388.154
Αριθμός μετοχών τέλους χρήσης ⁽²⁾	106.990.128	106.990.128	128.388.154

ΣΤΟΙΧΕΙΑ ΑΝΑ ΜΕΤΟΧΗ ⁽³⁾	(σε €)		
Κέρδη προ τόκων, αποσβέσεων και φόρων	0,25	0,46	0,30
Κέρδη προ αποσβέσεων και φόρων	0,25	0,45	0,30
Κέρδη προ φόρων	0,20	0,41	0,27
Κέρδη προ εσόδων πωλήσεως συμμετοχών & χρεογράφων και προ φόρων	0,09	0,28	0,27
Κέρδη μετά από φόρους χρήσης & αμοιβές Δ.Σ.	0,15	0,39	0,25
Μέρισμα	0,13	0,26	0,23

(1) Για τη στάθμιση του αριθμού των μετοχών ελήφθησαν υπόψη η μεταβολή της ονομαστικής αξίας των μετοχών και οι αυξήσεις του μετοχικού κεφαλαίου με καταβολή μετρητών, με κεφαλαιοποίηση αποθεματικών και λόγω της απορρόφησης της ΤΕΒ Α.Ε. από την Εταιρεία.

(2) Με βάση τον αριθμό των μετοχών στο τέλος κάθε χρήσης, όπως αυτός προκύπτει από τη διαίρεση του μετοχικού κεφαλαίου στο τέλος κάθε χρήσης με τη σημερινή ονομαστική αξία των 0,71 €.

(3) Βάσει του σταθμισμένου αριθμού μετοχών, εκτός του μερίσματος ανά μετοχή το οποίο υπολογίζεται βάσει του αριθμού μετοχών τέλους χρήσης.

ΑΝΑΜΟΡΦΩΜΕΝΑ ΑΠΟΤΕΛΕΣΜΑΤΑ ΓΙΑ ΤΙΣ ΧΡΗΣΕΙΣ 2002-2004			
(σε χιλ. €)			
	2002	2003	2004
Κέρδη προ Φόρων	19.949,89	48.348,74	34.797,17
Μη διενεργηθείσες προβλέψεις για αποζημίωση του προσωπικού	0,00	97,67	32,00
Αναμορφωμένα κέρδη προ Φόρων	19.949,89	48.251,07	34.765,17
Μείον: Φόροι Χρήσης και λοιποί Φόροι	4.312,10	1.683,44	1.925,12
Μείον: Αμοιβές Μελών Δ.Σ.	600,00	900,00	900,00
Αναμορφωμένα Κέρδη μετά από Φόρους Χρήσης & Αμοιβές Δ.Σ.	15.037,79	45.667,64	31.940,05
Μείον: Φόροι Φορολογικού Ελέγχου	8,23	0,00	0,00
Αναμορφωμένα Κέρδη μετά από Φόρους Χρήσης, Αμοιβές Δ.Σ. & Φόρους Φορολογικού Ελέγχου	15.029,56	45.667,64	31.940,05

ΑΝΑΜΟΡΦΩΜΕΝΑ ΑΠΟΤΕΛΕΣΜΑΤΑ ΑΝΑ ΜΕΤΟΧΗ*			
(σε €)	2002	2003	2004
Αναμορφωμένα κέρδη προ φόρων	0,20	0,41	0,27
Αναμορφωμένα Κέρδη μετά από Φόρους Χρήσης & Αμοιβές Δ.Σ.	0,15	0,39	0,25
Αναμορφωμένα Κέρδη μετά από Φόρους Χρήσης, Αμοιβές Δ.Σ. & Φόρους Φορολογικού Ελέγχου	0,15	0,39	0,25

* Βάσει του σταθμισμένου αριθμού μετοχών

	(σε χιλ. €)		
ΕΝΕΡΓΗΤΙΚΟ	31/12/2002	31/12/2003	31/12/2004
Αναπ/στα Έξοδα Εγκατάστασης	7.096,24	3.623,68	334,31
Αναπόσβεστες Ενσώματες Ακινήτοποιήσεις	18.981,09	39.309,74	39.259,32
Συμμετοχές σε συνδεδεμένες επιχειρήσεις	327.530,65	326.589,25	344.284,58
Συμμετοχές σε λοιπές επιχειρήσεις	156.023,01	131.134,51	139.894,60
Μείον: Προβλέψεις για υποτιμήσεις	52.467,40	47.616,67	47.616,67
Λοιπές μακροπρόθεσμες απαιτήσεις	8,55	7,70	8,46
Σύνολο συμμετοχών και λοιπών μακροπρόθεσμων απαιτήσεων	431.094,89	410.114,77	436.570,96
ΣΥΝΟΛΟ ΠΑΓΙΟΥ ΕΝΕΡΓΗΤΙΚΟ	450.075,98	449.424,52	475.830,29
ΣΥΝΟΛΟ ΚΥΚΛΟΦΟΡΟΥΝΤΟΣ ΕΝΕΡΓΗΤΙΚΟΥ	33.032,47	83.627,12	55.254,26
Μεταβατικοί λογαριασμοί ενεργητικού	5,14	132,25	23,13
ΣΥΝΟΛΟ ΕΝΕΡΓΗΤΙΚΟΥ	490.209,83	536.807,58	531.441,99
Λογαριασμοί Τάξεως	55.646,74	63.152,91	47.824,43
ΠΑΘΗΤΙΚΟ			
ΣΥΝΟΛΟ ΙΔΙΩΝ ΚΕΦΑΛΑΙΩΝ	448.360,96	485.089,34	496.571,08
ΠΡΟΒΛΕΨΕΙΣ	0,00	0,00	0,00
ΣΥΝΟΛΟ ΜΑΚΡ/ΣΜΩΝ ΥΠΟΧΡΕΩΣΕΩΝ	19.800,00	19.800,00	0,00
ΣΥΝΟΛΟ ΒΡΑΧ/ΣΜΩΝ ΥΠΟΧΡΕΩΣΕΩΝ	21.984,49	31.876,24	34.865,13
Μεταβατικοί λογαριασμοί παθητικού	64,39	42,00	5,78
ΣΥΝΟΛΟ ΠΑΘΗΤΙΚΟΥ	490.209,83	536.807,58	531.441,99
Λογαριασμοί Τάξεως	55.646,74	63.152,91	47.824,43

	(σε €)		
Λογιστική αξία μετοχής *	4,19	4,53	3,87

*Με βάση τα ίδια κεφάλαια και τον αριθμό μετοχών στο τέλος κάθε χρήσης, αναπροσαρμοσμένο μόνο ως προς τη σημερινή ονομαστική αξία των 0,71 € ανά μετοχή.

Στον παρακάτω πίνακα παρουσιάζονται τα αναμορφωμένα ίδια κεφάλαια της ΕΛΛΗΝΙΚΗ ΤΕΧΝΟΔΟΜΙΚΗ ΤΕΒ στις 31.12 των χρήσεων 2002-2004:

	31/12/2002	31/12/2003	31/12/2004
Ίδια Κεφάλαια Δημοσιευμένου Ισολογισμού	448.360,96	485.089,34	496.571,08
Αποτίμηση συμμετοχών στην χαμηλότερη τιμή μεταξύ αξίας κτήσης και τρέχουσας αξίας.	8.800,00	4.400,00	5.500,00
Μη διενεργηθείσες προβλέψεις για αποζημίωση προσωπικού	0,00	413,64	458,11
Αναμορφωμένα Ίδια Κεφάλαια	439.560,96	480.275,70	490.612,97
Αναμορφωμένη Λογιστική Αξία Μετοχής (*)	4,11	4,49	3,82

*Με βάση τα αναμορφωμένα ίδια κεφάλαια και τον αριθμό μετοχών στο τέλος κάθε χρήσης, αναπροσαρμοσμένο μόνο ως προς τη σημερινή ονομαστική αξία των 0,71 € ανά μετοχή.

ΧΡΗΜΑΤΟΟΙΚΟΝΟΜΙΚΟΙ ΔΕΙΚΤΕΣ	2002	2003	2004
Εξέλιξης (%)*			
Κύκλου Εργασιών	(96,2%)	20,3%	(21,4%)
Κερδών προ Φόρων	(45,0%)	142,4%	(28,0%)
Κερδών μετά από Φόρους Χρήσης & Αμοιβές Δ.Σ.	(40,5%)	204,3%	(30,1%)
Ενσώματων Παγίων (σε αξία κτήσης)	(16,1%)	89,5%	1,2%
Συνολικών Απασχολούμενων Κεφαλαίων	1,9%	9,5%	(1,0%)
Περιθωρίων Κέρδους (%)			
Περιθώριο Μικτού Κέρδους (προ αποσβέσεων)	48,8%	57,1%	72,5%
Περιθώριο Καθαρού Κέρδους (προ φόρων)	205,5%	414,0%	379,4%
Αποδοτικότητας - μ.ο. προ φόρων (%)			
Ιδίων Κεφαλαίων	4,6%	10,4%	7,1%
Συνολικών Απασχολούμενων Κεφαλαίων	4,2%	9,6%	6,6%
Ρευστότητας			
Γενική Ρευστότητα	1,50	2,62	1,59
Άμεση Ρευστότητα	1,50	2,62	1,59
Χρηματοοικονομικής Επιβάρυνσης			
Χρηματ/κά Έξοδα / Κέρδη προ Φόρων και Τόκων	0,01	0,02	0,01
Ξένα / Ίδια Κεφάλαια	0,09	0,11	0,07

2 ΣΥΝΟΠΤΙΚΑ ΕΝΟΠΟΙΗΜΕΝΑ ΟΙΚΟΝΟΜΙΚΑ ΜΕΓΕΘΗ

	(σε χιλ. €)		
	2002	2003	2004
Αμιγής Κύκλος Εργασιών	325.187,87	482.375,70	425.981,73
Κύκλος Εργασιών από Συμμετοχές	484.027,75	415.075,61	315.821,32
Σύνολο Κύκλου Εργασιών	809.215,62	897.451,31	741.803,05
Μικτό Κέρδος από Αμιγή Κύκλο Εργασιών⁽¹⁾	40.074,83	96.725,41	122.995,23
Πλέον: Άλλα Έσοδα Εκμεταλλεύσεως	2.686,72	5.099,68	2.100,46
Σύνολο	42.761,54	101.825,10	125.095,69
Λειτουργικό Αποτέλεσμα	34.160,75	88.573,46	109.094,54
Πλέον: Έσοδα Συμμετοχών (προ φόρων) ⁽²⁾	98.815,04	74.553,34	45.505,78
Πλέον: Έσοδα Χρεογράφων	4.040,95	2.491,76	2.433,89
Πλέον: Κέρδη Πωλήσεως Συμμετοχών & Χρεογράφων	8.247,78	14.132,50	369,87
Μείον: Έξοδα και Ζημίες Συμμετοχών & Χρεογράφων	6.299,95	15.142,07	11.552,58
Πλέον: Έκτακτα και Ανόργανα Έσοδα & Κέρδη	709,07	395,33	2.758,17
Μείον: Έκτακτα και Ανόργανα Έξοδα & Ζημίες	3.958,93	4.250,39	3.845,31
Κέρδη προ Τόκων, Αποσβέσεων και Φόρων	135.714,70	160.753,94	144.764,35
Πλέον: Πιστωτικοί Τόκοι & Συναφή Έσοδα	1.220,11	423,65	415,69
Μείον: Χρεωστικοί Τόκοι & Συναφή Έξοδα	2.692,72	3.427,17	2.948,79
Κέρδη προ Αποσβέσεων και Φόρων	134.242,09	157.750,41	142.231,25
Κέρδη προ Φόρων Χρήσης	111.368,70	133.209,00	117.860,98
Κέρδη μετά από Φόρους Χρήσης & Διαφορές φορολογικού ελέγχου προηγ. χρήσεων	68.008,13	89.044,88	74.751,43
Κέρδη μετά από Φόρους Χρήσης, Διαφορές φορολογικού ελέγχου προηγ. χρήσεων και Δικαιώματα Μειοψηφίας	51.984,13	67.468,71	54.827,83
Σταθμισμένος αριθμός μετοχών ⁽³⁾	97.637.478	117.689.141	128.388.154
Αριθμός μετοχών τέλους χρήσης ⁽⁴⁾	106.990.128	106.990.128	128.388.154
	Σε €		
ΣΤΟΙΧΕΙΑ ΑΝΑ ΜΕΤΟΧΗ ⁽⁵⁾			
Κέρδη προ Τόκων, Αποσβέσεων και Φόρων	1,39	1,37	1,13
Κέρδη προ Αποσβέσεων και Φόρων	1,37	1,34	1,11
Κέρδη προ Φόρων Χρήσης	1,14	1,13	0,92
Κέρδη μετά από Φόρους Χρήσης & Διαφορές φορολογικού ελέγχου προηγ. χρήσεων	0,70	0,76	0,58
Κέρδη μετά από Φόρους Χρήσης, Διαφορές φορολογικού ελέγχου προηγ. χρήσεων και Δικαιώματα Μειοψηφίας	0,53	0,57	0,43

1. Προ Αποσβέσεων
2. Στα έσοδα συμμετοχών συμπεριλαμβάνονται και τα έσοδα από Κοινοπραξίες.
3. Για τη στάθμιση του αριθμού των μετοχών ελήφθησαν υπόψη η μεταβολή της ονομαστικής αξίας των μετοχών και οι αυξήσεις του μετοχικού κεφαλαίου με καταβολή μετρητών και με κεφαλαιοποίηση αποθεματικών.
4. Με βάση τον αριθμό των μετοχών στο τέλος κάθε χρήσης, όπως αυτός προκύπτει από τη διαίρεση του μετοχικού κεφαλαίου στο τέλος κάθε χρήσης με τη σημερινή ονομαστική αξία των 0,71 €.
5. Βάσει του σταθμισμένου αριθμού μετοχών.

Στον παρακάτω πίνακα παρουσιάζονται τα αναμορφωμένα ενοποιημένα αποτελέσματα της Εταιρείας για τις χρήσεις 2002-2004:

Αναμορφωμένα ενοποιημένα αποτελέσματα για τις χρήσεις 2002-2004			
<i>(σε χιλ. €)</i>	2002	2003	2004
Κέρδη Προ Φόρων Δημοσιευμένων Αποτελεσμάτων Χρήσης	111.368,70	133.209,00	117.860,98
Μη διενεργηθείσες προβλέψεις για συνταξιοδότηση προσωπικού	50,00	180,60	126,00
Επισφαλείς και Επίδικες απαιτήσεις	198,00	268,00	250,00
Αναμορφωμένα Κέρδη Προ Φόρων	111.120,70	132.760,40	117.484,98
Φόροι χρήσης και διαφορές φορολογικού ελέγχου	43.360,57	44.164,12	43.109,55
Αναμορφωμένα Κέρδη μετά από Φόρους Χρήσης και Διαφορές φορολογικού ελέγχου	67.760,13	88.596,28	74.375,43
Αναλογία μετοχών μειοψηφίας	16.024,00	21.576,16	19.923,60
Αναμορφωμένα Κέρδη μετά από Φόρους Χρήσης & Δικαιώματα Μειοψηφίας	51.736,13	67.020,11	54.451,83

ΑΝΑΜΟΡΦΩΜΕΝΑ ΕΝΟΠΟΙΗΜΕΝΑ ΑΠΟΤΕΛΕΣΜΑΤΑ ΑΝΑ ΜΕΤΟΧΗ*			
(σε €)	2002	2003	2004
Αναμορφωμένα Κέρδη Προ Φόρων	1,14	1,13	0,92
Αναμορφωμένα Κέρδη μετά από Φόρους Χρήσης και Διαφορές φορολογικού ελέγχου	0,69	0,75	0,58
Αναμορφωμένα Κέρδη μετά από Φόρους Χρήσης, Διαφορές φορολογικού ελέγχου & Δικαιώματα Μειοψηφίας	0,53	0,57	0,42

*Βάσει του σταθμισμένου αριθμού μετοχών.

	(σε χιλ. €)		
ΕΝΕΡΓΗΤΙΚΟ	2002	2003	2004
Αναπ/στα Έξοδα Εγκατάστασης	7.832,03	5.060,11	2.099,02
Αναπόσβεστες Ασώματες Ακινητοποιήσεις	14.055,56	10.594,12	7.067,12
Ενσώματες Ακινητοποιήσεις	200.742,03	333.310,63	336.810,75
Μείον: Συσσωρευμένες Αποσβέσεις	64.098,58	78.913,71	91.769,73
Αναπόσβεστες Ενσώματες Ακινητοποιήσεις	136.643,45	254.396,92	245.041,03
Συμμετοχές σε συνδεδεμένες επιχειρήσεις	473,78	20.655,12	36.453,75
Συμμετοχές σε λοιπές επιχειρήσεις	208.102,48	178.854,89	185.528,83
Μείον: Προβλέψεις για υποτιμήσεις	32.746,41	29.179,97	29.179,97
Μακροπρόθεσμες απαιτήσεις	298,47	311,59	289,71
Σύνολο συμμετοχών και λοιπών μακροπρόθεσμων απαιτήσεων	176.128,32	170.641,63	193.092,32
ΣΥΝΟΛΟ ΠΑΓΙΟΥ ΕΝΕΡΓΗΤΙΚΟ	326.827,32	435.632,67	445.200,46
ΣΥΝΟΛΟ ΚΥΚΛΟΦΟΡΟΥΝΤΟΣ ΕΝΕΡΓΗΤΙΚΟΥ	333.070,49	488.423,42	453.140,92
Μεταβατικοί λογαριασμοί ενεργητικού	2.780,88	3.894,67	2.899,73
ΣΥΝΟΛΟ ΕΝΕΡΓΗΤΙΚΟΥ	670.510,73	933.010,87	903.340,14
<i>Λογαριασμοί Τάξεως</i>	<i>599.263,12</i>	<i>619.760,08</i>	<i>595.122,69</i>
ΠΑΘΗΤΙΚΟ			
Μετοχικό Κεφάλαιο	75.962,99	75.988,61	127.354,25
ΣΥΝΟΛΟ ΙΔΙΩΝ ΚΕΦΑΛΑΙΩΝ	443.183,98	607.893,11	627.935,80
ΠΡΟΒΛΕΨΕΙΣ	1.703,17	596,57	630,07
ΜΑΚΡΟΠΡΟΘΕΣΜΕΣ ΥΠΟΧΡΕΩΣΕΙΣ			
Μακροπρόθεσμες Τραπεζικές Υποχρεώσεις	19.800,00	19.800,00	27.524,90
Λοιπές Μακροπρόθεσμες Υποχρεώσεις	494,05	560,38	626,69
ΣΥΝΟΛΟ ΒΡΑΧ/ΣΜΩΝ ΥΠΟΧΡΕΩΣΕΩΝ	197.063,14	282.172,28	233.642,98
ΣΥΝΟΛΟ ΥΠΟΧΡΕΩΣΕΩΝ	217.357,19	302.532,66	261.794,58
Μεταβατικοί λογαριασμοί παθητικού	8.266,38	21.988,53	12.979,70
ΣΥΝΟΛΟ ΠΑΘΗΤΙΚΟΥ	670,510,73	933.010,87	903.340,14
<i>Λογαριασμοί Τάξεως</i>	<i>599.263,12</i>	<i>619.760,08</i>	<i>595.122,69</i>

ΠΙΝΑΚΑΣ ΑΝΑΜΟΡΦΩΣΗΣ ΙΔΙΩΝ ΚΕΦΑΛΑΙΩΝ ΤΟΥ ΟΜΙΛΟΥ ΕΛΛΗΝΙΚΗ ΤΕΧΝΟΔΟΜΙΚΗ ΤΕΒ 2002-2004			
(σε χιλ. €)	31/12/2002	31/12/2003	31/12/2004
Ίδια Κεφάλαια Δημοσιευμένου Ενοποιημένου Ισολογισμού	443.183,98	607.893,11	627.935,80
Μείον: Μη διενεργηθείσες προβλέψεις για αποζημίωση προσωπικού	490,00	956,00	994,71
Μείον: Επισφαλείς & Επίδικες απαιτήσεις	660,75	988,39	1.308,71
Μείον: Αποτίμηση συμμετοχών στην χαμηλότερη τιμή μεταξύ αξίας κτήσης και τρέχουσας αξίας.	56.900,00	4.077,27	6.699,06
Αναμορφωμένα Ίδια Κεφάλαια	385.133,23	601.871,45	618.933,32
Αναμορφωμένη Λογιστική Αξία Μετοχής (*)	3,60	5,63	4,82

*Με βάση τα αναμορφωμένα ίδια κεφάλαια και τον αριθμό μετοχών στο τέλος κάθε χρήσης, αναπροσαρμοσμένο μόνο ως προς τη σημερινή ονομαστική αξία των 0,71 € ανά μετοχή.

Στον παρακάτω πίνακα παρουσιάζονται οι εταιρίες που συμμετέχουν στις ενοποιημένες οικονομικές καταστάσεις της ΕΛΛΗΝΙΚΗ ΤΕΧΝΟΔΟΜΙΚΗ ΤΕΒ Α.Ε. στις χρήσεις 2002-2004 καθώς και η μέθοδος ενοποίησης αυτών.

ΕΤΑΙΡΕΙΑ	2002	2003	2004	ΣΥΜ/ΧΗ	ΜΕΘΟΔΟΣ ΕΝΟΠΙΩΣΗΣ
ΚΑΣΤΩΡ Α.Ε.	✓	✓	✓	Έμμεση	Ολική ενσωμάτωση
ΤΕΧΝΟΣΑΝ Α.Ε.	✓	-	-	-	-
ΗΛΕΚΤΩΡ Α.Ε.	✓	✓	✓	Άμεση	Ολική ενσωμάτωση
ΑΚΤΩΡ Α.Τ.Ε.	✓	✓	✓	Άμεση	Ολική ενσωμάτωση
ΤΟΜΗ ΑΒΕΤΕ	✓	✓	✓	Έμμεση	Ολική ενσωμάτωση
ΤΡΙΓΩΝΟΝ ΑΕΒΤΤΕ	✓	✓	✓	Έμμεση	Ολική ενσωμάτωση
REDS Α.Ε.	✓	✓	✓	Άμεση	Ολική ενσωμάτωση
ΚΑΝΤΖΑ ΕΜΠΟΡΙΚΗ Α.Ε.	✓	✓	✓	Έμμεση	Ολική ενσωμάτωση
ΓΥΑΛΟΥ ΕΜΠΟΡΙΚΗ & ΤΟΥΡΙΣΤΙΚΗ ΑΕ	✓	✓	✓	Έμμεση	Ολική ενσωμάτωση
ΕΛΛΗΝΙΚΑ ΜΕΤΑΛΕΙΑ ΑΕ – (πρώην ΜΑΝΤΙΝΕΙΑΚΗ ΤΟΥΡΙΣΤΙΚΗ ΑΕ)	✓	✓	✓	Έμμεση	Ολική ενσωμάτωση
PMS PARKING SYSTEMS ΑΕ	✓	✓	✓	Έμμεση	Ολική ενσωμάτωση
ΛΟΦΟΣ ΠΑΛΛΗΝΗ ΑΕ	✓	✓	✓	Έμμεση	Ολική ενσωμάτωση
ΓΥΑΛΟΥ ΑΝΑΠΤΥΞΙΑΚΗ Α.Ε.	✓	✓	✓	Άμεση	Ολική ενσωμάτωση
ΚΑΝΤΖΑ ΑΝΑΠΤΥΞΙΑΚΗ Α.Ε.	✓	✓	✓	Άμεση	Ολική ενσωμάτωση
ΔΙΕΘΝΗΣ ΑΛΚΗ Α.Ε.	✓	✓	✓	Άμεση	Ολική ενσωμάτωση

3 ΠΛΗΡΟΦΟΡΙΕΣ ΣΧΕΤΙΚΑ ΜΕ ΤΑ ΠΡΟΣΩΠΑ ΠΟΥ ΕΙΝΑΙ ΥΠΕΥΘΥΝΑ ΓΙΑ ΤΟ ΕΤΗΣΙΟ ΔΕΛΤΙΟ ΚΑΙ ΤΟΝ ΕΛΕΓΧΟ ΤΩΝ ΛΟΓΑΡΙΑΣΜΩΝ

Στο παρόν Ετήσιο Δελτίο περιέχονται όλες οι πληροφορίες και τα οικονομικά στοιχεία, που είναι απαραίτητα για τη σωστή εκτίμηση της περιουσίας, της χρηματοοικονομικής κατάστασης, των αποτελεσμάτων και των προοπτικών της εταιρείας **ΕΛΛΗΝΙΚΗ ΤΕΧΝΟΔΟΜΙΚΗ ΤΕΒ Α.Ε.** (εφεξής η “Εταιρεία” ή “ΕΛΛΗΝΙΚΗ ΤΕΧΝΟΔΟΜΙΚΗ ΤΕΒ”) από τους επενδυτές και τους συμβούλους επί των επενδύσεών τους.

Οι επενδυτές που ενδιαφέρονται για περισσότερες πληροφορίες ή τυχόν διευκρινίσεις, μπορούν να απευθύνονται κατά τις εργάσιμες ημέρες και ώρες στα γραφεία της Εταιρείας, οδός Λουίζης Ριανκούρ 78α, Τ.Κ. 115 23 Αθήνα, τηλ.: 210- 69.00.300, αρμόδιος ο κ. Στέργιος Πιτόσκακας

Η σύνταξη και η διάθεση του παρόντος Ετήσιου Δελτίου έγινε σύμφωνα με τις διατάξεις της ισχύουσας νομοθεσίας.

Υπεύθυνοι για τη σύνταξη του Ετήσιου Δελτίου και την ακρίβεια των στοιχείων που περιέχει είναι:

- α) ο κ. Νικόλαος Β. Τρίτσας, Πρόεδρος & Διευθύνων Σύμβουλος του Διοικητικού Συμβουλίου της Εταιρείας, κάτοικος Αθηνών, οδός Λουίζης Ριανκούρ 78α, Τ.Κ. 115 23, τηλ. 210-69.00.300 και
- β) ο κ. Αλέξανδρος Κ. Σπηλιωτόπουλος, Οικονομικός Διευθυντής της Εταιρείας, κάτοικος Αθηνών, οδός Λουίζης Ριανκούρ 78α, Τ.Κ. 115 23, τηλ. 210-69.00.300.

Οι ανωτέρω βεβαιώνουν και πιστοποιούν ότι εξ όσων γνωρίζουν και για τα τμήματα του Δελτίου που είναι υπεύθυνοι, τα στοιχεία του είναι σύμφωνα με την πραγματικότητα και δεν έχουν παραλείψει που να αλλοιώνουν το Δελτίο.

Το Διοικητικό Συμβούλιο της Εταιρείας δηλώνει ότι όλα τα μέλη του έχουν λάβει γνώση του περιεχομένου του παρόντος Δελτίου και μαζί με τους συντάκτες του, βεβαιώνουν υπεύθυνα ότι:

1. Όλα τα στοιχεία και οι πληροφορίες που περιέχονται σε αυτό είναι πλήρη και αληθή.
2. Δεν υπάρχουν άλλα στοιχεία και δεν έχουν λάβει χώρα άλλα γεγονότα, η απόκρυψη ή παράλειψη των οποίων θα μπορούσε να καταστήσει παραπλανητικό το σύνολο ή μέρος των στοιχείων και πληροφοριών που περιέχονται στο Ετήσιο Δελτίο.
3. Δεν εκκρεμούν εις βάρος της Εταιρείας, και των εταιριών που ελέγχονται μετοχικά από αυτήν δικαστικές διαφορές ή διαιτησίες, οι οποίες θα μπορούσαν να έχουν σημαντικές επιπτώσεις στην οικονομική τους κατάσταση εκτός από την αγωγή των δύο μελών της Κοινοπραξίας Καζίνο Αττικής, ήτοι Κλαμπ Οτέλ Λουτράκι Α.Ε. και Redev Ανάπτυξη Α.Ε., κατά της Ελληνικά Τουριστικά Ακίνητα ΑΕ, της Athens Resort Casino ΑΕ Συμμετοχών (στην οποία η Εταιρεία μας συμμετέχει με ποσοστό 30%), της Hyatt Regency Ξενοδοχειακή & Τουριστική (Ελλάς) Α.Ε. και της ΕΛΛΗΝΙΚΗ ΤΕΧΝΟΔΟΜΙΚΗ ΤΕΒ ΑΕ. Με την ως άνω αγωγή οι ενάγουσες ζητούν, α) την αναγνώριση της ακυρότητας της από 15/11/2002 σύμβασης μεταξύ αφενός της Ελληνικά Τουριστικά Ακίνητα ΑΕ και αφετέρου της Athens Resort Casino ΑΕ Συμμετοχών, της Hyatt Regency Ξενοδοχειακή & Τουριστική (Ελλάς) Α.Ε. και της ΕΛΛΗΝΙΚΗ ΤΕΧΝΟΔΟΜΙΚΗ ΤΕΒ ΑΕ, με την οποία μεταβιβάστηκε το 49% των μετοχών της ΕΛΛΗΝΙΚΟ ΚΑΖΙΝΟ ΠΑΡΝΗΘΑΣ ΑΕ στην Athens Resort Casino ΑΕ Συμμετοχών και β) σε περίπτωση απόρριψης του υπό (α) ανωτέρω αιτήματός τους από το Δικαστήριο, την καταβολή αποζημίωσης ποσού 44.971.707,20 € από τις εναγόμενες εταιρείες.

Τακτικοί Ορκωτοί Ελεγκτές - Λογιστές

Τον έλεγχο των οικονομικών καταστάσεων των εταιρικών χρήσεων 2002-2004 διενήργησε ο κ. Ιωάννης Α. Κρόκος (Α.Μ.Σ.Ο.Ε.Λ. 13641) της εταιρείας Σ.Ο.Λ. α.ε.ο.ε. Το πιστοποιητικό ελέγχου της χρήσης 2004 παρατίθεται στο συνημμένο Παράρτημα κάτω από το δημοσιευμένο ισολογισμό και περιέχει τις ακόλουθες παρατηρήσεις:

1. Στους λογαριασμούς «Συμμετοχές σε συνδεδεμένες επιχειρήσεις» και «Συμμετοχές σε λοιπές επιχειρήσεις» περιλαμβάνονται και α) συμμετοχές σε ανώνυμες εταιρείες των οποίων οι μετοχές είναι εισηγμένες στο Χ.Α. για τις οποίες οι σχηματισμένες προβλέψεις υπερκαλύπτουν τις υποτιμήσεις της αξίας κτήσεώς τους κατά ποσό ευρώ 24 εκ. περίπου και β) λοιπές συμμετοχές οι οποίες έχουν αποτιμηθεί στη τιμή κτήσεώς τους,

σύμφωνα με τις διατάξεις του άρθρου 12 του Ν. 3301/2004 για τις οποίες όπως προκύπτει από τους τελευταίους νόμιμα συνταγμένους Ισολογισμούς τους, η εσωτερική λογιστική αξία τους είναι μικρότερη κατά ποσό ευρώ 5,5 εκατ. περίπου.

2. Η εταιρεία βασιζόμενη στη διάταξη του άρθρου 31 του Ν. 2238/94 και την υπ' αριθμ. 205/1988 γνωμοδότηση των Νομικών Συμβούλων Διοικήσεως, δεν σχημάτισε προβλέψεις για αποζημιώσεις του προσωπικού λόγω εξόδου από την υπηρεσία για συνταξιοδότηση δεδομένου ότι κανένας από το προσωπικό δεν θεμελιώνει δικαίωμα συνταξιοδότησης στην επόμενη χρήση. Αν η εταιρεία σχημάτιζε προβλέψεις για το σύνολο του προσωπικού της, όπως ορίζουν οι διατάξεις του Κ.Ν. 2190/20, θ' ανέρχονταν στο ποσό των ευρώ 458.110,34 και τα ίδια κεφάλαια θα εμφανίζονταν ισόποσα μειωμένα. Από το ποσό αυτό ευρώ 31.997,05 αναλογούν στην κλειόμενη χρήση.
3. Η εταιρεία έχει ελεγχθεί από τις φορολογικές αρχές μέχρι και τη χρήση 2001 και συνεπώς οι φορολογικές της υποχρεώσεις για τις υπόλοιπες χρήσεις δεν έχουν καταστεί οριστικές

Σημειώνεται ότι η Εταιρεία συντάσσει, σύμφωνα με το νόμο, ενοποιημένες οικονομικές καταστάσεις από τη χρήση 1996. Τον έλεγχο των ενοποιημένων οικονομικών καταστάσεων των εταιρικών χρήσεων 2002-2004 διενήργησε ο κ. Ιωάννης Α. Κρόκος (Α.Μ.Σ.Ο.Ε.Λ. 13641) της εταιρείας Σ.Ο.Λ. α.ε.ο.ε. Το πιστοποιητικό ελέγχου της χρήσης 2004 παρατίθεται στο συνημμένο Παράρτημα κάτω από το δημοσιευμένο ισολογισμό και περιέχει τις ακόλουθες παρατηρήσεις:

1. Στους λογαριασμούς "Συμμετοχές σε συνδεδεμένες επιχειρήσεις" και "Συμμετοχές σε λοιπές επιχειρήσεις" περιλαμβάνονται και συμμετοχές: α) σε ανώνυμη εταιρεία της οποίας οι μετοχές είναι εισηγμένες στο Χ.Α. για την οποία οι σχηματισμένες προβλέψεις υπερκαλύπτουν τις υποτιμήσεις της αξίας κτήσεώς της κατά ποσό ευρώ 5.626.763,30, β) σε ανώνυμες εταιρείες με μετοχές μη εισηγμένες στο Χ.Α., οι οποίες αποτιμήθηκαν στην αξία κτήσεώς τους και όπως προκύπτει από τους τελευταίους νόμιμα συνταγμένους Ισολογισμούς τους, η εσωτερική λογιστική αξία τους είναι μικρότερη από την αξία κτήσεώς τους κατά ποσό ευρώ 6.699.057,58 και γ) σε δύο ανώνυμες εταιρείες αξίας κτήσεως ευρώ 35.216,43 οι οποίες τελούν υπό εκκαθάριση. Με βάση τα ανωτέρω τα ίδια κεφάλαια εμφανίζονται αυξημένα κατά ποσό ευρώ 1.107.510,71.
2. Η αποτίμηση των μετοχών εισηγμένων στο Χ.Α. ανώνυμων εταιρειών των οποίων η αξία κτήσεως περιλαμβάνεται στους λογαριασμούς των "Συμμετοχών" και "Χρεογράφων", έγινε στην τρέχουσα αξία τους η οποία είναι μικρότερη από την αντίστοιχη αξία κτήσεώς τους κατά ποσό ευρώ 1.090.634,09 το οποίο συμψηφίστηκε με μέρος του αποθεματικού που προέκυψε από την εφαρμογή των διατάξεων του άρθρου 15 του Ν.3229/2004.
3. Στο υπόλοιπο του λογαριασμού "Παραγωγή σε εξέλιξη" περιλαμβάνεται και ποσό ευρώ 12.282.536,32 που αφορά κόστος έργων που είχε εκτελεσθεί από θυγατρικές εταιρείες και δεν είχε τιμολογηθεί μέχρι την 31/12/2004. Σημειώνεται ότι μέχρι την ημερομηνία χορήγησης του πιστοποιητικού ελέγχου είχε τιμολογηθεί ποσό ευρώ 243.000,00 περίπου.
4. Μεταξύ των απαιτήσεων περιλαμβάνονται επίδικες απαιτήσεις ποσού ευρώ 1.308.708,09 για τις οποίες δεν σχηματίστηκε πρόβλεψη για πιθανή ζημία που θα προκύψει από τη μη είσπραξή τους. Αν σχηματιζόταν τέτοια πρόβλεψη θα ανερχόταν κατά τη γνώμη μας, σε ποσό ευρώ 250 χιλ. περίπου με ισόποση μείωση των Ιδίων Κεφαλαίων.
5. Οι σχηματισμένες προβλέψεις για αποζημιώσεις του προσωπικού του ομίλου λόγω εξόδου από την υπηρεσία για συνταξιοδότηση, που εμφανίζονται στο κονδύλι του Παθητικού Β. "Προβλέψεις για κινδύνους και έξοδα", υπολείπονται των προβλεπόμενων από τις διατάξεις του άρθρου 42 ε του κ.ν. 2190/1920 κατά ποσό ευρώ 994,71 χιλ. περίπου, με συνέπεια τα Ίδια Κεφάλαια να εμφανίζονται ισόποσα αυξημένα. Σημειώνεται ότι από το ποσό αυτό ευρώ 126,00 χιλ. περίπου αναλογούν στη κλειόμενη χρήση.

Αναφορικά με τον έλεγχο των ενοποιούμενων εταιριών αναφέρονται τα κάτωθι:

ΑΚΤΩΡ Α.Τ.Ε.

Η εταιρεία ελέγχεται από τακτικούς ορκωτούς ελεγκτές. Τον έλεγχο των οικονομικών καταστάσεων των εταιρικών χρήσεων 2002-2004 διενήργησε ο κ. Ιωάννης Α. Αναστασόπουλος (Α.Μ.Σ.Ο.Ε.Λ. 10151) της εταιρείας ΒΚΡ ΠΡΟΤΥΠΟΣ ΕΛΕΓΚΤΙΚΗ Α.Ε. Ακολούθως παρατίθενται οι παρατηρήσεις του πιστοποιητικού ελέγχου για την χρήση 2004:

1. Στο λογαριασμό Γ.ΙΙΙ του Ενεργητικού περιλαμβάνονται συμμετοχές της εταιρείας: α) σε Κοινοπραξίες από τις οποίες ορισμένες έχουν ελεγχθεί από Ορκωτό Ελεγκτή Λογιστή (αξία κτήσεως € 159.980,12), β) σε ανώνυμες εταιρείες από τις οποίες ορισμένες ελέγχονται από Ορκωτό Ελεγκτή Λογιστή (αξία κτήσεως € 125.567.795,06). Η αποτίμηση των ανωτέρω συμμετοχών έγινε στην αξία κτήσεως, σύμφωνα με τη

φορολογική νομοθεσία και όπως προκύπτει από τους τελευταίους νόμιμα συνταγμένους Ισολογισμούς ορισμένων ανωνύμων εταιρειών, η εσωτερική λογιστική αξία των μετοχών τους είναι μικρότερη από την αξία κτήσεώς τους κατά ποσό € 34.546.282,08 και τα ίδια κεφάλαια ισόποσα αυξημένα. Σημειώνεται ότι η εσωτερική λογιστική αξία τεσσάρων ανωνύμων εταιρειών είναι μεγαλύτερη κατά ποσό € 73.219.948,87 από την αξία κτήσεώς τους. Η αποτίμηση των μετοχών μιας εισηγμένης στο Χρηματιστήριο εταιρείας έγινε στην τρέχουσα αξία η οποία είναι μικρότερη από την αντίστοιχη αξία κτήσεως, γ) επίσης περιλαμβάνεται ποσό € 2.500.000,00 που αφορά αγορά μετοχών ανώνυμης εταιρείας, βάσει προσυμφώνου, που ολοκληρώθηκε στην επόμενη χρήση καθώς και ποσό € 35.216,43 που αφορά την αξία κτήσεως συμμετοχής σε δύο εταιρείες που τελούν υπό εκκαθάριση.

2. Στο λογαριασμό "Χρεόγραφα" περιλαμβάνεται η αξία κτήσεως μετοχών ανωνύμων εταιρειών εισηγμένων στο Χρηματιστήριο. Η αποτίμηση μιας εταιρείας έγινε, ορθά, στην αξία κτήσεως και η αποτίμηση των λοιπών εταιρειών έγινε στην τρέχουσα αξία, η οποία είναι μικρότερη από την αντίστοιχη αξία κτήσεως.
3. Για τις εμφανιζόμενες στο λογαριασμό Δ.Π.10 του Ενεργητικού επισφαλείς και επίδικες απαιτήσεις, δε σχηματίστηκε πρόβλεψη για την πιθανή ζημία που θα προκύψει από τη μη είσπραξή τους. Αν σχηματιζόταν τέτοια πρόβλεψη θα ανερχόταν, κατά τη γνώμη μας, σε ποσό € 250 χιλ. περίπου με ισόποση μείωση των ιδίων κεφαλαίων.
4. Τα ποσά των εσόδων και ζημιών από συμμετοχή σε Κοινοπραξίες που περιλαμβάνονται στους λογαριασμούς της Κατάστασης Αποτελεσμάτων «Έσοδα Συμμετοχών» και «Έξοδα και Ζημίες Συμμετοχών σε Κοινοπραξίες και Χρεογράφων», προκύπτουν από βεβαιώσεις Κοινοπραξιών, από τις οποίες ορισμένες έχουν ελεγχθεί από Ορκωτό Ελεγκτή Λογιστή (κέρδη € 637.825,00). Ο φόρος των εσόδων από Κοινοπραξίες (€ 12.198.847,79) περιλαμβάνεται στον Πίνακα Διάθεσης, με συνέπεια τα έσοδα αυτά να είναι ισόποσα αυξημένα.
5. Η εταιρεία, βασιζόμενη στη διάταξη του άρθρου 31 του Ν. 2238/1994 και την υπ' αριθμ. 205/1988 γνωμοδότηση των Νομικών Συμβούλων Διοικήσεως, δε σχημάτισε πρόβλεψη για αποζημίωση του προσωπικού της για συνταξιοδότηση γιατί αυτό δε συμπλήρωνε τις προϋποθέσεις συνταξιοδότησεως μέχρι το τέλος της επόμενης χρήσεως. Αν η εταιρεία σχημάτιζε τέτοια πρόβλεψη για το σύνολο του προσωπικού της, αυτή θα ήταν μεγαλύτερη κατά ποσό € 420 χιλ. περίπου από τη σχηματισθείσα στις προηγούμενες χρήσεις, από το οποίο ποσό € 54 χιλ. περίπου θα βάρυνε τα αποτελέσματα της παρούσης χρήσεως.

Σημειώνεται ότι η ΑΚΤΩΡ ΑΤΕ συντάσσει, σύμφωνα με το νόμο, ενοποιημένες οικονομικές καταστάσεις από τη χρήση 2002. Τον έλεγχο των ενοποιημένων οικονομικών καταστάσεων των εταιρικών χρήσεων 2002-2004 διενήργησε ο κ. Ιωάννης Α. Αναστασόπουλος (Α.Μ.Σ.Ο.Ε.Λ. 10151) της εταιρείας ΒΚΡ ΠΡΟΤΥΠΟΣ ΕΛΕΓΚΤΙΚΗ Α.Ε. Το πιστοποιητικό ελέγχου της χρήσης 2004 παρατίθεται στο συνημμένο Παράρτημα κάτω από το δημοσιευμένο ισολογισμό και περιέχει τις ακόλουθες παρατηρήσεις:

1. Στο λογαριασμό Γ.ΠΙ του Ενεργητικού περιλαμβάνονται συμμετοχές της εταιρείας : α) σε Κοινοπραξίες από τις οποίες ορισμένες έχουν ελεγχθεί από Ορκωτό Ελεγκτή Λογιστή, β) σε ανώνυμες εταιρείες από τις οποίες ορισμένες ελέγχονται από Ορκωτό Ελεγκτή Λογιστή (αξία κτήσεως € 54.908.642,28) και σε μια ετερόρρυθμη εταιρεία. Η αποτίμηση των ανωτέρω συμμετοχών έγινε στην αξία κτήσεως, σύμφωνα με τη φορολογική νομοθεσία και όπως προκύπτει από τους τελευταίους νόμιμα συνταγμένους Ισολογισμούς ορισμένων ανωνύμων εταιρειών, η εσωτερική λογιστική αξία των μετοχών τους είναι μικρότερη από την αξία κτήσεώς τους κατά ποσό € 2.232.119,07 και τα ίδια κεφάλαια ισόποσα αυξημένα. Σημειώνεται ότι η εσωτερική λογιστική αξία τεσσάρων ανωνύμων εταιρειών είναι μεγαλύτερη κατά ποσό € 73.219.948,87 από την αξία κτήσεώς τους. Η αποτίμηση των μετοχών μιας εισηγμένης στο Χρηματιστήριο εταιρείας έγινε στην τρέχουσα αξία η οποία είναι μικρότερη από την αντίστοιχη αξία κτήσεως, γ) επίσης περιλαμβάνεται ποσό € 2.500.000,00 που αφορά αγορά μετοχών ανώνυμης εταιρείας, βάσει προσυμφώνου, που ολοκληρώθηκε στην επόμενη χρήση καθώς και ποσό € 35.216,43 που αφορά την αξία κτήσεως συμμετοχής σε δύο εταιρείες που τελούν υπό εκκαθάριση.
2. Στο λογαριασμό "Χρεόγραφα" περιλαμβάνεται η αξία κτήσεως μετοχών ανωνύμων εταιρειών εισηγμένων στο Χρηματιστήριο. Η αποτίμηση μιας εταιρείας έγινε, ορθά, στην αξία κτήσεως και η αποτίμηση των λοιπών εταιρειών έγινε στην τρέχουσα αξία, η οποία είναι μικρότερη από την αντίστοιχη αξία κτήσεως.
3. Το κονδύλιο του λογαριασμού Δ.Ι.3 του Ενεργητικού αφορά κόστος έργου που είχε εκτελεσθεί και δεν είχε τιμολογηθεί μέχρι 31.12.2004 και μέχρι την ημερομηνία χορήγησης του πιστοποιητικού ελέγχου είχε τιμολογηθεί ποσό € 243.000,00 περίπου.
4. Μεταξύ των απαιτήσεων της εταιρείας, περιλαμβάνονται επίδικες απαιτήσεις ποσού € 1.308.708,09 για τις οποίες δε σχηματίστηκε πρόβλεψη για την πιθανή ζημία που θα προκύψει από τη μη είσπραξή τους. Αν σχηματιζόταν τέτοια πρόβλεψη θα ανερχόταν, κατά τη γνώμη μας, σε ποσό € 250 χιλ. περίπου με ισόποση μείωση των ιδίων κεφαλαίων.

5. Τα ποσά των εσόδων και ζημιών από συμμετοχή σε Κοινοπραξίες που περιλαμβάνονται στους λογαριασμούς της Κατάστασης Αποτελεσμάτων «Έσοδα Συμμετοχών» και «Έξοδα και Ζημίες Συμμετοχών σε Κοινοπραξίες και Χρεογράφων», προκύπτουν από βεβαιώσεις Κοινοπραξιών, από τις οποίες ορισμένες έχουν ελεγχθεί από Ορκωτό Ελεγκτή Λογιστή (κέρδη € 637.825,00).
6. Η εταιρεία, βασιζόμενη στη διάταξη του άρθρ. 31 του Ν.2238/1994 και την υπ' αριθμ. 205/1988 γνωμοδότηση των Νομικών Συμβούλων Διοικήσεως, δε σχημάτισε πρόβλεψη για αποζημίωση του προσωπικού της για συνταξιοδότηση γιατί αυτό δε συμπλήρωνε τις προϋποθέσεις συνταξιοδότησεως μέχρι το τέλος της επόμενης χρήσεως. Αν η εταιρεία σχημάτιζε τέτοια πρόβλεψη για το σύνολο του προσωπικού της, αυτή θα ανερχόταν σε ποσό € 536,6χιλ. περίπου με ισόποση μείωση των ιδίων κεφαλαίων.

ΤΟΜΗ ΑΒΕΤΕ

Τον έλεγχο των οικονομικών καταστάσεων της εταιρείας της εταιρικής χρήσης 2004 διενήργησε η κα Βενετία Τριαντοπούλου – Αναστασοπούλου (Α.Μ.Σ.Ο.Ε.Λ. 12391) της εταιρείας ΒΚΡ ΠΡΟΤΥΠΟΣ ΕΛΕΓΚΤΙΚΗ Α.Ε. Το πιστοποιητικό ελέγχου της χρήσης 2004 παρατίθεται στο Παράρτημα κάτω από το δημοσιευμένο ισολογισμό και περιέχει τις ακόλουθες παρατηρήσεις:

1. Ο λογαριασμός του Ενεργητικού του Ισολογισμού ΓΙΙ αντιπροσωπεύει συμμετοχή της εταιρείας: α) σε Κοινοπραξίες και σε μια ετερόρρυθμη εταιρεία. Τα έσοδα και ζημιές από τις ανωτέρω Κοινοπραξίες και την ετερόρρυθμη εταιρεία, οι οποίες δεν ελέγχονται από Ορκωτό Ελεγκτή Λογιστή, προκύπτουν από σχετικές βεβαιώσεις και εμφανίζονται στους λογαριασμούς της Κατάστασης Αποτελεσμάτων «Έσοδα Συμμετοχών» και «Έξοδα και Ζημίες Συμμετοχών». Ο φόρος των εσόδων των Κοινοπραξιών εμφανίζεται στον Πίνακα Διάθεσης Αποτελεσμάτων με συνέπεια τα έσοδα αυτά να είναι ισόποσα αυξημένα, β) σε μια συνεταιριστική Τράπεζα αξίας κτήσεως ευρώ 440,00. Η αποτίμηση των ανωτέρω συμμετοχών έγινε στην αξία κτήσεως και όπως προκύπτει από τον τελευταίο νόμιμα συνταγμένο Ισολογισμό της ετερόρρυθμής εταιρείας, η εσωτερική λογιστική αξία των μεριδίων της είναι ίση με την αξία κτήσεώς τους.
2. Το κονδύλιο του λογαριασμού Δ.Ι.3 του Ενεργητικού, αφορά κόστος έργου που είχε εκτελεσθεί και δεν είχε τιμολογηθεί μέχρι 31.12.2004 και μέχρι την ημερομηνία χορήγησης του πιστοποιητικού ελέγχου μας είχε τιμολογηθεί ποσό ευρώ 243 χιλ. περίπου.
3. Η εταιρεία βασιζόμενη στη διάταξη του άρθρ. 31 του Ν 2238/1994 και την υπ' αριθμ. 205/1998 γνωμοδότηση των Νομικών Συμβούλων Διοικήσεως δε σχημάτισε πρόβλεψη για αποζημίωση του προσωπικού της για συνταξιοδότηση. Αν σχηματιζόταν τέτοια πρόβλεψη για το σύνολο του προσωπικού της, αυτή θα ήταν μεγαλύτερη κατά ευρώ 56.600 περίπου, από τη σχηματισθείσα σε προηγούμενες χρήσεις πρόβλεψη, από το οποίο ποσό ευρώ 20 χιλ. περίπου θα βάρυε τα αποτελέσματα της παρούσης χρήσεως.

ΚΑΣΤΩΡ ΑΕ

Τον έλεγχο των οικονομικών καταστάσεων της εταιρείας της εταιρικής χρήσης 2004 διενήργησε κ. Ιωάννης Αντ. Κρόκος (Α.Μ.Σ.Ο.Ε.Λ. 13641) της εταιρείας Σ.Ο.Λ. α.ε.ο.ε. (Φωκίωνος Νέγρη 3, Αθήνα). Το πιστοποιητικό ελέγχου της χρήσης 2004 παρατίθεται στο Παράρτημα κάτω από το δημοσιευμένο ισολογισμό και περιέχει τις ακόλουθες παρατηρήσεις:

1. Μεταξύ των απαιτήσεων περιλαμβάνονται και επισφαλείς απαιτήσεις συνολικού ποσού ευρώ 231.304,52 για τις οποίες δεν έχει σχηματισθεί πρόβλεψη σε βάρος των αποτελεσμάτων χρήσεως. Επίσης στις απαιτήσεις περιλαμβάνεται επίδικη απαίτηση ποσού € 278.353,07 για την οποία δεν σχηματίστηκε πρόβλεψη επειδή η διοίκηση της εταιρείας πιστεύει ότι η εταιρεία θα δικαιωθεί στο δικαστήριο.
2. Από τις ληφθείσες επιβεβαιωτικές επιστολές για την επιβεβαίωση των κατά την 31.12.2004 υπολοίπων των προμηθευτών, προέκυψε διαφορά Ευρώ 31.890,73 που περιλαμβάνεται στο λογαριασμό "Προκαταβολές για αγορές αποθεμάτων" για την οποία δεν σχηματίστηκε πρόβλεψη, επειδή όπως μας δηλώθηκε η εν λόγω διαφορά βρίσκεται υπό διερεύνηση.
3. Οι φορολογικές υποχρεώσεις της εταιρείας έχουν περαιωθεί μέχρι και τη χρήση 2002 και συνεπώς για τις υπόλοιπες χρήσεις δεν έχουν καταστεί οριστικές.

ΤΡΙΓΩΝΟΝ ΑΕΒΤΤΕ

Τον έλεγχο των οικονομικών καταστάσεων της εταιρείας της εταιρικής χρήσης 2004 διενήργησε η κα Βενετία Τριαντοπούλου – Αναστασοπούλου (Α.Μ.Σ.Ο.Ε.Λ. 12391) της εταιρείας ΒΚΡ ΠΡΟΤΥΠΟΣ ΕΛΕΓΚΤΙΚΗ Α.Ε. Το πιστοποιητικό ελέγχου της χρήσης 2004 παρατίθεται στο Παράρτημα κάτω από το δημοσιευμένο ισολογισμό και περιέχει τις ακόλουθες παρατηρήσεις:

1. Ο λογαριασμός Γ.ΙΙΙ.1 του Ενεργητικού, αντιπροσωπεύει συμμετοχή της εταιρείας, που προέκυψε από την εισφορά του λατομικού κλάδου με ημερομηνία 31.05.2004, σε άλλη ανώνυμη εταιρεία η οποία ελέγχεται από Ορκωτό Ελεγκτή Λογιστή. Η αποτίμηση της εν λόγω συμμετοχής έγινε, σύμφωνα με τη φορολογική νομοθεσία, στην αξία κτήσεως και όπως προκύπτει από τον τελευταίο νόμιμο συνταγμένο Ισολογισμό της 31.12.2004 της ανωτέρω ανώνυμης εταιρείας, η εσωτερική λογιστική αξία των μετοχών της είναι μικρότερη κατά € 347,70χιλ. περίπου και τα ίδια κεφάλαια ισόποσα αυξημένα.
2. Ο λογαριασμός Δ.3 του Ενεργητικού αφορά κόστος έργου που είχε εκτελεσθεί και δεν είχε τιμολογηθεί μέχρι 31.12.2004.
3. Η εταιρεία, βασιζόμενη στη διάταξη του άρθρ. 31 του Ν. 2238/94 και την υπ' αριθμ. 205/1988 γνωμοδότηση των Νομικών Συμβούλων Διοικήσεως, δε σχημάτισε πρόβλεψη για αποζημίωση του προσωπικού της για συνταξιοδότηση γιατί αυτό δεν συμπλήρωνε τις προϋποθέσεις συνταξιοδότησεως μέχρι το τέλος της επόμενης χρήσεως. Αν η εταιρεία σχημάτιζε τέτοια πρόβλεψη για το σύνολο του προσωπικού της, αυτή θα ήταν μεγαλύτερη κατά ποσό ευρώ 60 χιλ. περίπου από την σχηματισθείσα σε προηγούμενες χρήσεις, από το οποίο ποσό ευρώ 20 χιλ. θα βάρυνε τα αποτελέσματα της παρούσας χρήσεως.
4. Τα κονδύλια των λογαριασμών «Εσοδα Συμμετοχών σε Κ/ξ» και «Ζημίες Συμμετοχών σε Κ/ξ» που εμφανίζονται στην κατάσταση αποτελεσμάτων χρήσεως, προκύπτουν από βεβαιώσεις Κοινοπραξιών, οι οποίες δεν ελέγχονται από Ορκωτό Ελεγκτή Λογιστή. Ο φόρος εισοδήματος των εσόδων των Κοινοπραξιών εμφανίζεται στον πίνακα διάθεσης αποτελεσμάτων με συνέπεια οι ζημίες που εμφανίζονται στην Κατάσταση Αποτελεσμάτων να είναι ισόποσα μειωμένες.
5. Η εταιρεία για τη λογιστικοποίηση του αποτελέσματος από την εκτέλεση τεχνικών έργων ακολουθεί, κατά πάγια τακτική, τη μέθοδο της τμηματικής περατώσεως.
6. Η εταιρεία έχει ελεγχθεί φορολογικά μέχρι την 31.12.2002 και κατά συνέπεια οι φορολογικές της υποχρεώσεις για τις ανέλεγκτες χρήσεις δεν έχουν καταστεί οριστικές.

REDS AE

Τον τακτικό οικονομικό έλεγχο της εταιρίας για την εταιρική χρήση 2004 διενήργησε η Ορκωτός Ελεγκτής κα. Αγγελική Κ. Γρατσία – Δρομπάκη (Α.Μ.ΣΟΕΛ 13071), της εταιρίας Σ.Ο.Λ. Α.Ε., Φωκίωνος Νέγρη 3, 112 57, Αθήνα, τηλ. 210 – 86 29 835-39.

Το πιστοποιητικό του ελέγχου των Οικονομικών Καταστάσεων της εταιρείας για τη χρήση 2004 παρατίθεται στο συνημμένο Παράρτημα μαζί με το δημοσιευμένο Ισολογισμό και τα Αποτελέσματα Χρήσης, το οποίο λαμβανομένων υπόψη των σημειώσεων της Εταιρίας με αρ. 4 και 6 κάτω από τον Ισολογισμό, δεν περιέχει σημαντικές παρατηρήσεις.

Τον τακτικό οικονομικό έλεγχο των Ενοποιημένων Οικονομικών Καταστάσεων της εταιρείας για την εταιρική χρήση 2004 διενήργησε η Ορκωτός Ελεγκτής κα. Αγγελική Κ. Γρατσία – Δρομπάκη (Α.Μ.ΣΟΕΛ 13071), της εταιρίας Σ.Ο.Λ. Α.Ε., Φωκίωνος Νέγρη 3, 112 57, Αθήνα, τηλ. 210 – 86 29 835-39.

Το πιστοποιητικό του ελέγχου των Ενοποιημένων Οικονομικών Καταστάσεων της Εταιρίας για τη χρήση 2004 παρατίθεται στο συνημμένο Παράρτημα μαζί με το δημοσιευμένο Ισολογισμό και τα Αποτελέσματα Χρήσης, το οποίο λαμβανομένης υπόψη της σημείωσης της Εταιρίας με αρ. 6 κάτω από τον Ισολογισμό, δεν περιέχει σημαντικές παρατηρήσεις.

KANTZA ΕΜΠΟΡΙΚΗ Α.Ε.

Τον έλεγχο των οικονομικών καταστάσεων της εταιρικής χρήσης 2004 διενήργησε ο κ. Ιωάννης Αντ. Κρόκος (Α.Μ.Σ.Ο.Ε.Λ. 13641) από την Ανώνυμη Εταιρεία Ορκωτών Ελεγκτών “Συνεργαζόμενοι Ορκωτοί Λογιστές” (Φωκίωνος Νέγρη 3, Αθήνα), πρώην “Σώμα Ορκωτών Λογιστών». Το πιστοποιητικό ελέγχου της χρήσης 2004 παρατίθεται στο συνημμένο Παράρτημα κάτω από το δημοσιευμένο ισολογισμό και δεν περιέχει σημαντικές παρατηρήσεις.

ΓΥΑΛΟΥ ΕΜΠΟΡΙΚΗ & ΤΟΥΡΙΣΤΙΚΗ Α.Ε.

Τον έλεγχο των οικονομικών καταστάσεων της εταιρικής χρήσης 2004 διενήργησε ο κ. Ιωάννης Λ. Πέρρος (Α.Μ.Σ.Ο.Ε.Λ. 11951) από την Ανώνυμη Εταιρεία Ορκωτών Ελεγκτών “Συνεργαζόμενοι Ορκωτοί Λογιστές” (Φωκίωνος Νέγρη 3, Αθήνα), πρώην “Σώμα Ορκωτών Λογιστών”. Το πιστοποιητικό ελέγχου της χρήσης 2004 παρατίθεται στο συνημμένο Παράρτημα κάτω από το δημοσιευμένο ισολογισμό και δεν περιέχει σημαντικές παρατηρήσεις.

P.M.S. PARKING SYSTEMS A.E.

Τον έλεγχο των οικονομικών καταστάσεων της εταιρικής χρήσης 2004 διενήργησε ο κ. Ιωάννης Λ. Πέρρος (Α.Μ.Σ.Ο.Ε.Λ. 11951) από την Ανώνυμη Εταιρεία Ορκωτών Ελεγκτών “Συνεργαζόμενοι Ορκωτοί Λογιστές” (Φωκίωνος Νέγρη 3, Αθήνα), πρώην Σώμα Ορκωτών Λογιστών. Το πιστοποιητικό ελέγχου της χρήσης 2004 παρατίθεται στο συνημμένο Παράρτημα κάτω από το δημοσιευμένο ισολογισμό και δεν περιέχει σημαντικές παρατηρήσεις.

ΛΟΦΟΣ ΠΑΛΛΗΝΗ Α.Ε.

Τον έλεγχο των οικονομικών καταστάσεων της εταιρικής χρήσης 2004 διενήργησε ο κ. Ιωάννης Αντ. Κρόκος (Α.Μ.Σ.Ο.Ε.Λ. 13641) από την Ανώνυμη Εταιρεία Ορκωτών Ελεγκτών “Συνεργαζόμενοι Ορκωτοί Λογιστές” (Φωκίωνος Νέγρη 3, Αθήνα), πρώην “Σώμα Ορκωτών Λογιστών”. Το πιστοποιητικό ελέγχου της χρήσης 2004 παρατίθεται στο συνημμένο Παράρτημα κάτω από το δημοσιευμένο ισολογισμό και δεν περιέχει σημαντικές παρατηρήσεις.

ΗΛΕΚΤΩΡ Α.Ε.

Τον έλεγχο των οικονομικών καταστάσεων της εταιρικής χρήσης 2004 διενήργησε ο κ. Κωνσταντίνος Β. Δεμέτης (Α.Μ.Σ.Ο.Ε 10471) της ελεγκτικής εταιρείας Σ.Ο.Λ. α.ε.ο.ε. Το πιστοποιητικό ελέγχου της χρήσης 2004 παρατίθεται στο Παράρτημα κάτω από το δημοσιευμένο ισολογισμό και περιέχει τις ακόλουθες παρατηρήσεις:

1. Στους λ/σμούς του ενεργητικού Γ-III-1 «Συμμετοχές σε συνδεδεμένες επιχειρήσεις» και Γ-III-2 «Συμμετοχές σε λοιπές επιχειρήσεις» περιλαμβάνεται η αξία κτήσεως € 2.187.285,18 συμμετοχών σε ανώνυμες εταιρείες, ΕΠΕ και Κοινοπραξίες, από τις οποίες συμμετοχές αξίας κτήσεως € 608.255,18 αφορούν εταιρίες οι οποίες δεν ελέγχονται από Ορκωτό Ελεγκτή Λογιστή.
2. Η μη διανομή μερίσματος τελεί υπό την ομόφωνη απόφαση της Γενικής Συνέλευσης που θα συγκεντρώνει το σύνολο (100%) του καταβλημένου μετοχικού κεφαλαίου.
3. Επειδή η εταιρεία δεν έχει ελεγχθεί από τις φορολογικές αρχές για τις χρήσεις 2002 και μετά, οι φορολογικές της υποχρεώσεις δεν είναι οριστικοποιημένες.

ΓΥΑΛΟΥ ΑΝΑΠΤΥΞΙΑΚΗ Α.Ε.

Τον έλεγχο των οικονομικών καταστάσεων της εταιρικής χρήσης 2004 διενήργησε ο κ. Ιωάννης Αντ. Κρόκος (Α.Μ.Σ.Ο.Ε.Λ. 13641) της εταιρείας Σ.Ο.Λ. α.ε.ο.ε. (Φωκίωνος Νέγρη 3, Αθήνα). Το πιστοποιητικό ελέγχου της χρήσης 2004 παρατίθεται στο συνημμένο Παράρτημα κάτω από το δημοσιευμένο ισολογισμό και περιέχει την ακόλουθη παρατήρηση:

«Η εταιρεία έχει ελεγχθεί από τις φορολογικές αρχές μέχρι και τη χρήση 2002 και συνεπώς οι φορολογικές της υποχρεώσεις για τις υπόλοιπες χρήσεις δεν έχουν καταστεί οριστικές».

ΚΑΝΤΖΑ ΑΝΑΠΤΥΞΙΑΚΗ Α.Ε.

Τον έλεγχο των οικονομικών καταστάσεων της εταιρικής χρήσης 2004 διενήργησε ο κ. Ιωάννης Λ. Πέρρος (Α.Μ.Σ.Ο.Ε.Λ. 11951) της εταιρείας Σ.Ο.Λ. α.ε.ο.ε. (Φωκίωνος Νέγρη 3, Αθήνα). Το πιστοποιητικό ελέγχου της χρήσης 2004 παρατίθεται στο συνημμένο Παράρτημα κάτω από το δημοσιευμένο ισολογισμό και δεν περιέχει σημαντικές παρατηρήσεις.

ΔΙΕΘΝΗΣ ΑΛΚΗ Α.Ε.

Τον έλεγχο των οικονομικών καταστάσεων της εταιρείας της εταιρικής χρήσης 2004 διενήργησε ο κ. Ιωάννης Αντ. Κρόκος (Α.Μ.Σ.Ο.Ε 13641) της εταιρείας Σ.Ο.Λ. α.ε.ο.ε. (Φωκίωνος Νέγρη 3, Αθήνα). Το πιστοποιητικό ελέγχου της χρήσης 2004 παρατίθεται στο Παράρτημα κάτω από το δημοσιευμένο ισολογισμό και περιέχει την εξής παρατήρηση:

«Η εταιρεία έχει ελεγχθεί από τις φορολογικές αρχές μέχρι και τη χρήση 2002 και συνεπώς οι φορολογικές της υποχρεώσεις για τις υπόλοιπες χρήσεις δεν έχουν καταστεί οριστικές».

ΕΛΛΗΝΙΚΑ ΜΕΤΑΛΛΕΙΑ ΑΕ (πρώην ΜΑΝΤΙΝΕΙΑΚΗ ΤΟΥΡΙΣΤΙΚΗ ΑΕ)

Η εταιρεία δεν ελέγχθηκε από Ορκωτό Ελεγκτή κατά τη χρήση 2004.

Φορολογικός Έλεγχος Εταιρείας και Ενοποιούμενων Εταιριών

Η Εταιρεία έχει ελεγχθεί φορολογικά με τακτικό έλεγχο μέχρι και τη χρήση 2001. Από το φορολογικό έλεγχο προέκυψαν φορολογικά πρόστιμα και προσαυξήσεις και φόροι τέλη προηγ. χρήσεων (πλην φόρου εισοδήματος) συνολικού ύψους 567,57 χιλ. € τα οποία επιβάρυναν τη χρήση 2002.

Όσον αφορά το φορολογικό έλεγχο των θυγατρικών που ενοποιούνται αναφέρονται τα ακόλουθα :

ΑΚΤΩΡ ΑΤΕ

Η εταιρεία έχει ρυθμίσει οριστικά τις φορολογικές της υποχρεώσεις μέχρι και τη χρήση 2001 με βάση την 23.4.2002 αίτησή της προς το Εθνικό Ελεγκτικό Κέντρο Αθηνών με αριθμό πρωτοκόλλου 473/23.4.2002. Οι προκύψασες διαφορές φορολογικού ελέγχου επιβάρυναν την χρήση 2002.

ΤΟΜΗ ΑΒΕΤΕ

Η θυγατρική ΤΟΜΗ ΑΒΕΤΕ έχει ελεγχθεί από τις φορολογικές αρχές και έχει ρυθμίσει οριστικά τις φορολογικές της υποχρεώσεις έως και τη χρήση 2000, κατά συνέπεια οι φορολογικές υποχρεώσεις για τις ανέλεγκτες χρήσεις 2001-2004 δεν έχουν καταστεί οριστικές.

ΤΡΙΓΩΝΟΝ ΑΕΒΤΤΕ

Η θυγατρική ΤΡΙΓΩΝΟΝ ΑΕΒΤΤΕ έχει ελεγχθεί από τις φορολογικές αρχές και έχει ρυθμίσει οριστικά τις φορολογικές της υποχρεώσεις έως και τη χρήση 2002. Από το φορολογικό έλεγχο της χρήσης 2002 προέκυψαν διαφορές φορολογικού ελέγχου ποσού 52.325,00 € οι οποίες λογιστικοποιήθηκαν στη χρήση 2004.

ΚΑΣΤΩΡ Α.Ε.

Η θυγατρική ΚΑΣΤΩΡ Α.Ε. έχει ελεγχθεί από τις φορολογικές αρχές και έχει ρυθμίσει οριστικά τις φορολογικές της υποχρεώσεις έως και τη χρήση 2002. Ο φορολογικός έλεγχος αφορούσε στις χρήσεις 2001-2002 και προέκυψαν διαφορές φορολογικού ελέγχου συνολικού ύψους 9.674,00 € οι οποίες λογιστικοποιήθηκαν στη χρήση 2004.

REDS A.E. (πρώην Α. ΚΑΜΠΑΣ ΑΚΙΝΗΤΩΝ Α.Ε.)

Η εταιρία έχει ελεγχθεί με τακτικό φορολογικό έλεγχο μέχρι και τη χρήση 1996 και τα οικονομικά της αποτελέσματα κρίθηκαν οριστικά και ακριβή. Εντός του 2003 κατόπιν προσκλήσεως από την Δ.Ο.Υ ΦΑΒΕ Αθηνών σύμφωνα με τις υπουργικές αποφάσεις 1065798/1480/15.7.2003 και ΠΟΛ. 1107/25.9.2003 υπέβαλε ειδικό σημείωμα περαίωσης για τις φορολογίες εισοδήματος και Φ.Π.Α. σύμφωνα με το 'Άρθρο 26 Κ.Ν.3148/2003, 'Άρθρο 28 Κ.Ν. 3016/2002 και της Α.Υ.Ο. ΠΟΛ 1085/2003 για τις χρήσεις 1997 και 1998 στην Δ.Ο.Υ. ΦΑΒΕ Αθηνών. Βεβαιώθηκε ποσό ύψους 4,75 χιλ. € περίπου, το οποίο καταβλήθηκε εντός της χρήσης του 2003 και λογιστικοποιήθηκε στη διάθεση αποτελεσμάτων της χρήσης.

Για τις ανέλεγκτες φορολογικές χρήσεις 1999 έως και 2001 η εταιρία έχει υποβάλει αίτηση διενέργειας ελέγχου, στην αρμόδια Δ.Ο.Υ. ΦΑΕΕ Αθηνών (υπ. αριθ. 30418/29.07.2002). Για τις χρήσεις 2002 και 2003 δεν έχει υποβληθεί αίτηση φορολογικού ελέγχου. Η διοίκηση της Εταιρίας εκτιμά ότι από το φορολογικό έλεγχο των χρήσεων 1999 έως 2003 δεν θα προκύψουν υποχρεώσεις, που θα επηρεάσουν την οικονομική θέση της Εταιρίας.

Η απορροφηθείσα κατά τη διάρκεια της χρήσης 2002, εταιρία «REDS A.E.» υπέβαλε εντός του 2004 ειδικό σημείωμα περαίωσης για τις φορολογίες εισοδήματος και Φ.Π.Α. σύμφωνα με το 'Άρθρο 6 παρ.6 του Ν.3259/2004 μέχρι και την χρήση του 2002 στην Δ.Ο.Υ. ΦΑΕΕ Αθηνών. Βεβαιώθηκε ποσό ύψους 16,15 χιλ. € περίπου, το οποίο καταβλήθηκε εντός της χρήσης του 2004 και λογιστικοποιήθηκε στη διάθεση αποτελεσμάτων της χρήσης της απορροφώσας εταιρίας.

Η επίσης απορροφηθείσα κατά τη διάρκεια της χρήσης 2002, εταιρία «ΤΕΧΝΟ Α.Τ.Ε.» υπέβαλε εντός του 2003 ειδικό σημείωμα περαίωσης για τις φορολογίες εισοδήματος και Φ.Π.Α. σύμφωνα με το 'Άρθρο 26 Κ.Ν.3148/2003, 'Άρθρο 28 Κ.Ν. 3016/2002 και της Α.Υ.Ο. ΠΟΛ 1085/2003 μέχρι και την χρήση του 1998 στην Δ.Ο.Υ. ΦΑΕΕ Αθηνών. Βεβαιώθηκε ποσό ύψους 0, 57 χιλ. € περίπου, το οποίο καταβλήθηκε εντός της χρήσης του 2003 και λογιστικοποιήθηκε στη διάθεση αποτελεσμάτων της χρήσης της απορροφώσας εταιρίας. Η εταιρία δεν έχει ελεγχθεί φορολογικά για τις επόμενες μέχρι την ημερομηνία μετασηματισμού (31.08.2002), χρήσεις. Για την συγκεκριμένη εταιρία έχει υποβληθεί αίτηση διενέργειας φορολογικού ελέγχου. Η διοίκηση της Εταιρίας (απορροφώσας) εκτιμά ότι από το φορολογικό έλεγχο των χρήσεων, δεν θα προκύψουν υποχρεώσεις, που θα επηρεάσουν την οικονομική θέση της Εταιρίας.

ΚΑΝΤΖΑ ΕΜΠΟΡΙΚΗ ΑΕ

Η εταιρία ΚΑΝΤΖΑ ΕΜΠΟΡΙΚΗ Α.Ε. (ιδρύθηκε το 1992) υπέβαλε εντός του 2003 ειδικό σημείωμα περαίωσης για τις φορολογίες εισοδήματος και Φ.Π.Α. σύμφωνα με το 'Άρθρο 26 Κ.Ν.3148/2003, Άρθρο 28

Κ.Ν. 3016/2002 και της Α.Υ.Ο. ΠΟΛ 1085/2003 μέχρι και την χρήση του 1998 στην Δ.Ο.Υ. ΦΑΕΕ Αθηνών. Βεβαιώθηκε ποσό ύψους 7, 70 χιλ. € περίπου, το οποίο καταβλήθηκε εντός της χρήσης του 2003 και λογιστικοποιήθηκε στη διάθεση αποτελεσμάτων της χρήσης.

Ρ.Μ.Σ. PARKING SYSTEMS Α.Ε.»

Η εταιρεία «Ρ.Μ.Σ. PARKING SYSTEMS Α.Ε.» υπέβαλε εντός του 2004 ειδικό σημείωμα περαίωσης για τις φορολογίες εισοδήματος και Φ.Π.Α, σύμφωνα με το άρθρο 6 παρ.6 του Ν. 3259/2004 μέχρι και τη χρήση 2002 στην Δ.Ο.Υ. ΦΑΕΕ Αθηνών. Βεβαιώθηκε ποσό ύψους 0,23 χιλ. € περίπου, το οποίο καταβλήθηκε εντός της χρήσης του 2004 και λογιστικοποιήθηκε στη διάθεση αποτελεσμάτων της χρήσης.

Οι υπόλοιπες θυγατρικές εταιρίες της REDS ΑΕ, «ΓΥΑΛΟΥ ΕΜΠΟΡΙΚΗ & ΤΟΥΡΙΣΤΙΚΗ Α.Ε.», και «ΛΟΦΟΣ ΠΑΛΛΗΝΗ Α.Ε.» που περιλαμβάνονται στην ενοποιημένη οικονομική κατάσταση της 31.12.2004 δεν έχουν ελεγχθεί φορολογικά από την ίδρυσή τους (έτος ίδρυσης 2001).

ΓΥΑΛΟΥ ΑΝΑΠΤΥΞΙΑΚΗ Α.Ε.

Η εταιρεία έχει ελεγχθεί φορολογικά μέχρι και τη χρήση 2002.

ΚΑΝΤΖΑ ΑΝΑΠΤΥΞΙΑΚΗ Α.Ε.

Η εταιρεία έχει ελεγχθεί φορολογικά μέχρι και τη χρήση 2002.

ΔΙΕΘΝΗΣ ΑΛΚΗ Α.Ε.

Η εταιρεία έχει ελεγχθεί φορολογικά μέχρι και τη χρήση 2002.

ΗΛΕΚΤΩΡ ΑΕ

Η εταιρεία έχει ρυθμίσει οριστικά τις φορολογικές της υποχρεώσεις μέχρι και τη χρήση 2001. Από το φορολογικό έλεγχο των χρήσεων 1992-2001 προέκυψαν διαφορές φορολογικού ελέγχου ύψους 6.726,07 € οι οποίες λογιστικοποιήθηκαν στη χρήση 2002.

ΕΛΛΗΝΙΚΑ ΜΕΤΑΛΛΕΙΑ ΑΕ (πρώην ΜΑΝΤΙΝΕΙΑΚΗ ΤΟΥΡΙΣΤΙΚΗ ΑΕ)

Η εταιρεία δεν έχει ελεγχθεί φορολογικά.

4 ΔΙΚΑΙΩΜΑΤΑ ΜΕΤΟΧΩΝ

4.1 Γενικά

Το μετοχικό κεφάλαιο της Εταιρείας ανέρχεται σε 91.155.589,34 € και διαιρείται σε 128.388.154 κοινές ονομαστικές μετοχές ονομαστικής αξίας 0,71 €.

- I. Κάθε μετοχή της Εταιρείας ενσωματώνει όλα τα δικαιώματα και τις υποχρεώσεις που καθορίζονται από το Νόμο και το Καταστατικό της Εταιρείας, το οποίο όμως δεν περιέχει διατάξεις περισσότερο περιοριστικές από αυτές που προβλέπει ο Νόμος. Η κατοχή του τίτλου της μετοχής συνεπάγεται αυτοδικαίως την αποδοχή από τον κύριο αυτής του Καταστατικού της Εταιρείας και των νομίμων αποφάσεων των Γενικών Συνελεύσεων των μετόχων.
- II. Το καταστατικό της Εταιρείας δεν περιέχει ειδικά δικαιώματα υπέρ συγκεκριμένων μετόχων.
- III. Οι μετοχές της Εταιρείας είναι ελεύθερα διαπραγματεύσιμες.
- IV. Η ευθύνη των μετόχων περιορίζεται στην ονομαστική αξία των μετοχών που κατέχουν. Οι μέτοχοι συμμετέχουν στη διοίκηση και τα κέρδη της Εταιρείας σύμφωνα με το Νόμο και τις διατάξεις του Καταστατικού. Τα δικαιώματα και οι υποχρεώσεις που απορρέουν από κάθε μετοχή ακολουθούν αυτή σε οποιονδήποτε καθολικό ή ειδικό διάδοχο του μετόχου.
- V. Οι μέτοχοι ασκούν τα δικαιώματά τους σε σχέση με τη Διοίκηση της Εταιρείας μόνο μέσω των Γενικών Συνελεύσεων.
- VI. Οι μέτοχοι έχουν δικαίωμα προτίμησης σε κάθε μελλοντική αύξηση του Μετοχικού Κεφαλαίου της Εταιρείας, ανάλογα με τη συμμετοχή τους στο υφιστάμενο μετοχικό κεφάλαιο, όπως ορίζεται στο άρθρο 13, §5, του Κωδικοποιημένου Νόμου 2190/1920.
- VII. Οι δανειστές του μετόχου και οι καθολικοί ή ειδικοί διάδοχοί του σε καμία περίπτωση δεν μπορούν να προκαλέσουν την κατάσχεση ή τη σφράγιση οποιουδήποτε περιουσιακού στοιχείου ή των βιβλίων της Εταιρείας, ούτε να ζητήσουν τη διανομή ή εκκαθάρισή της, ούτε να αναμιχθούν κατά οποιοδήποτε τρόπο στη διοίκηση ή τη διαχείρισή της.
- VIII. Κάθε μέτοχος, οπουδήποτε και αν κατοικεί, λογίζεται ότι έχει νόμιμη κατοικία την έδρα της Εταιρείας ως προς τις σχέσεις του με αυτήν και υπόκειται στην Ελληνική Νομοθεσία. Κάθε διαφορά μεταξύ της Εταιρείας αφ' ενός και των μετόχων ή οποιουδήποτε τρίτου αφ' ετέρου, υπάγεται στην αποκλειστική αρμοδιότητα των τακτικών δικαστηρίων, η δε Εταιρεία ενάγεται μόνον ενώπιον των δικαστηρίων της έδρας της.
- IX. Κάθε μετοχή παρέχει το δικαίωμα μιας ψήφου. Συγκύριοι μετοχής, για να έχουν το δικαίωμα ψήφου, πρέπει να υποδείξουν στην Εταιρεία εγγράφως ένα κοινό εκπρόσωπο για τη μετοχή αυτή, ο οποίος θα τους εκπροσωπήσει στη Γενική Συνέλευση, μέχρι δε τον καθορισμό αυτόν αναστέλλεται η άσκηση των δικαιωμάτων τους.
- X. Κάθε μέτοχος δικαιούται να μετέχει στη Γενική Συνέλευση των μετόχων της Εταιρείας είτε αυτοπροσώπως είτε μέσω πληρεξουσίου. Για να μετάσχει μέτοχος στη Γενική Συνέλευση πρέπει να καταθέσει για τις απούλοποιημένες μετοχές τη σχετική βεβαίωση του Κεντρικού Αποθηρίου Αξιών (ΚΑΑ) στο Ταμείο της Εταιρείας ή στο Ταμείο Παρακαταθηκών και Δανείων ή σε οποιαδήποτε Τράπεζα στην Ελλάδα, πέντε (5) τουλάχιστον ημέρες πριν από την ορισθείσα για τη συνεδρίαση της Γενικής Συνέλευσης ημερομηνία. Μέσα στην ίδια προθεσμία πρέπει να κατατίθενται στην Εταιρεία τα έγγραφα εκπροσώπησης. Μέτοχοι που δεν συμμορφώνονται με τα παραπάνω θα μετέχουν στη Γενική Συνέλευση μόνο με την άδειά της.
- XI. Σε περίπτωση αίτησης μετόχων, που εκπροσωπούν το ένα εικοστό (1/20) του καταβεβλημένου Μετοχικού Κεφαλαίου, το Διοικητικό Συμβούλιο είναι υποχρεωμένο να συγκαλεί έκτακτη Γενική Συνέλευση των μετόχων, ορίζοντας ημέρα συνεδρίασής της, που να μην απέχει περισσότερο από τριάντα

(30) ημέρες από την ημέρα που επιδόθηκε η αίτηση στον Πρόεδρο του Διοικητικού Συμβουλίου. Στην αίτηση πρέπει να προσδιορίζεται με ακρίβεια το αντικείμενο της ημερήσιας διάταξης.

- XII. Σε περίπτωση αίτησης μετόχων, που εκπροσωπούν το ένα εικοστό (1/20) του καταβεβλημένου Μετοχικού Κεφαλαίου, ο Πρόεδρος της Συνέλευσης είναι υποχρεωμένος να αναβάλει για μια μόνο φορά την λήψη αποφάσεων τακτικής ή έκτακτης Γενικής Συνέλευσης, ορίζοντας νέα ημέρα συνεδρίασης για την λήψη αυτών των αποφάσεων εκείνη που ορίζεται στην αίτηση των μετόχων, που όμως δεν μπορεί να απέχει περισσότερο από τριάντα ημέρες από την ημέρα της αναβολής.
- XIII. Σε περίπτωση αίτησης μετόχων, που εκπροσωπούν το ένα εικοστό (1/20) του καταβεβλημένου Μετοχικού Κεφαλαίου, η οποία πρέπει να υποβληθεί στην Εταιρεία πέντε ολόκληρες ημέρες πριν από την τακτική Γενική Συνέλευση, το Διοικητικό Συμβούλιο είναι υποχρεωμένο:
- Να ανακοινώσει στην Γενική Συνέλευση τα ποσά, που μέσα στην τελευταία διετία καταβλήθηκαν για οποιαδήποτε αιτία από την Εταιρεία σε μέλη Διοικητικού Συμβουλίου ή στους Διευθυντές ή άλλους υπαλλήλους της, καθώς και κάθε άλλη παροχή της Εταιρείας στα πρόσωπα αυτά, ή κάθε άλλη σύμβαση της Εταιρείας που καταρτίστηκε για οποιαδήποτε αιτία με τα ίδια πρόσωπα.
 - Να παρέχει τις συγκεκριμένες πληροφορίες που του ζητούνται σχετικά με τις υποθέσεις της Εταιρείας, στο μέτρο που αυτές είναι χρήσιμες για την πραγματική εκτίμηση των θεμάτων της ημερήσιας διάταξης. Το Διοικητικό Συμβούλιο μπορεί να αρνηθεί να δώσει τις πληροφορίες που του ζητούνται για αποχρώντα ουσιώδη λόγο, αναγράφοντας τη σχετική αιτιολογία στα πρακτικά. Οποιαδήποτε αμφισβήτηση, σχετικά με το βάσιμο της αιτιολογίας, λύεται από το αρμόδιο Μονομελές Πρωτοδικείο της έδρας της Εταιρείας, με απόφαση που εκδίδεται με την διαδικασία των ασφαλιστικών μέτρων.
- XIV. Σε περίπτωση αίτησης μετόχων, που εκπροσωπούν το ένα τρίτο (1/3) του καταβεβλημένου Μετοχικού Κεφαλαίου, η οποία υποβάλλεται στην Εταιρεία πέντε ολόκληρες ημέρες πριν από την τακτική Γενική Συνέλευση και εφόσον οι μέτοχοι αυτοί δεν εκπροσωπούνται στο Διοικητικό Συμβούλιο, το Διοικητικό Συμβούλιο έχει την υποχρέωση να τους δώσει κατά την Γενική Συνέλευση, ή αν προτιμάει, πριν απ' αυτή σε εκπρόσωπό τους, πληροφορίες σχετικά με την πορεία των εταιρικών υποθέσεων και την περιουσιακή κατάσταση της Εταιρείας.
- Το Διοικητικό Συμβούλιο μπορεί να αρνηθεί να δώσει τις πληροφορίες που του ζητούνται για αποχρώντα ουσιώδη λόγο, αναγράφοντας τη σχετική αιτιολογία στα πρακτικά. Οποιαδήποτε αμφισβήτηση, σχετικά με το βάσιμο της αιτιολογίας, λύεται από το αρμόδιο Μονομελές Πρωτοδικείο της έδρας της Εταιρείας, με απόφαση που εκδίδεται με την διαδικασία των ασφαλιστικών μέτρων.
- XV. Σε περίπτωση αίτησης μετόχων, που εκπροσωπούν το ένα εικοστό (1/20) του καταβεβλημένου Μετοχικού Κεφαλαίου, η λήψη απόφασης για οποιοδήποτε θέμα της ημερήσιας διάταξης της Γενικής Συνέλευσης γίνεται με ονομαστική κλήση.
- Οι μέτοχοι που ασκούν τα δικαιώματα μειοψηφίας που περιγράφονται στις παραγράφους XIII και XIV ανωτέρω, οφείλουν να έχουν καταθέσει για τις απουλοποιημένες μετοχές τη σχετική βεβαίωση του Κεντρικού Αποθετηρίου Αξιών (ΚΑΑ) που τους παρέχει τα δικαιώματα αυτά και να την τηρούν έτσι από την χρονολογία της επίδοσης της αίτησης τους και:
- (α) στις περιπτώσεις των παρ. XIII και XIV ανωτέρω μέχρι την ημέρα της συνεδρίασης της Γενικής Συνέλευσης,
 - (β) στις περιπτώσεις προσφυγής στα δικαστήρια, μέχρι την έκδοση της απόφασης του αρμόδιου Δικαστηρίου.
- XVI. Μέτοχοι της Εταιρείας, που εκπροσωπούν τουλάχιστον το ένα εικοστό (1/20) του καταβεβλημένου Μετοχικού Κεφαλαίου, έχουν δικαίωμα να ζητούν έλεγχο της Εταιρείας από το αρμόδιο Μονομελές Πρωτοδικείο της Περιφέρειας στην οποία εδρεύει η Εταιρεία. Ο έλεγχος διατάσσεται αν πιθανολογείται από το Δικαστήριο, ότι με πράξεις που καταγγέλλονται παραβιάζονται οι διατάξεις των νόμων ή του Καταστατικού ή των αποφάσεων της Γενικής Συνέλευσης. Οι πράξεις που καταγγέλλονται πρέπει να έχουν γίνει σε χρόνο που δεν υπερβαίνει τη διετία από τη χρονολογία έγκρισης των ετησίων λογαριασμών της χρήσης μέσα στην οποία τελέστηκαν.
- XVII. Μέτοχοι της Εταιρείας που εκπροσωπούν το ένα τρίτο (1/3) του καταβεβλημένου Μετοχικού Κεφαλαίου, έχουν το δικαίωμα να ζητήσουν έλεγχο της Εταιρείας από το αρμόδιο Μονομελές Πρωτοδικείο της Περιφέρειας στην οποία εδρεύει η Εταιρεία, εφόσον από την όλη πορεία των εταιρικών

υποθέσεων γίνεται πιστευτό, ότι η Διοίκηση των εταιρικών υποθέσεων δεν ασκείται όπως επιβάλλει η χρηστή και συνετή διαχείριση. Η διάταξη αυτή δεν εφαρμόζεται όσες φορές η μειοψηφία που ζητά τον έλεγχο εκπροσωπείται στο Διοικητικό Συμβούλιο της Εταιρείας.

- XVIII. Οι μέτοχοι, που ασκούν τα δικαιώματα των παραπάνω παραγράφων XIII και XIV, πρέπει να τηρούν σε κατάθεση για τις απουλοποιημένες μετοχές τη σχετική βεβαίωση του Κεντρικού Αποθετηρίου Αξιών (ΚΑΑ) τις μετοχές, που τους παρέχουν το δικαίωμα αυτό, στο Ταμείο Παρακαταθηκών και Δανείων, στην Τράπεζα της Ελλάδος, ή σε οποιαδήποτε άλλη αναγνωρισμένη Ελληνική Τράπεζα, μέχρι να εκδοθεί απόφαση, πάντα όμως για χρονικό διάστημα όχι μικρότερο των 30 ημερών από την υποβολή της αίτησης.
- XIX. Κάθε μέτοχος μπορεί να ζητήσει, δέκα (10) ημέρες πριν από την Τακτική Γενική Συνέλευση, τις ετήσιες οικονομικές καταστάσεις και τις σχετικές εκθέσεις του Διοικητικού Συμβουλίου και των Ελεγκτών της Εκδότριας Εταιρείας.
- XX. Μέρισμα δικαιούται κάθε μέτοχος που αναγράφεται στο τηρούμενο από την Εταιρεία μητρώο μετόχων κατά την ημερομηνία έγκρισης των ετήσιων οικονομικών καταστάσεων από την τακτική Γενική Συνέλευση των μετόχων.
- XXI. Το μέρισμα κάθε μετοχής πληρώνεται στο μέτοχο μέσα σε δύο (2) μήνες από την ημερομηνία της Τακτικής Γενικής Συνέλευσης που ενέκρινε τις ετήσιες οικονομικές καταστάσεις. Ο τόπος και τρόπος καταβολής ανακοινώνεται δια του Τύπου.
- XXII. Τα μερίσματα που δεν έχουν ζητηθεί για μία πενταετία παραγράφονται υπέρ του Δημοσίου.

4.2 Φορολογία Μερισμάτων

Σύμφωνα με την ισχύουσα νομοθεσία (Ν. 2238/94), οι εισηγμένες στο Χρηματιστήριο εταιρίες (πλην Τραπεζών) βαρύνονται με φόρο 35% επί των φορολογητέων κερδών τους πριν από οποιαδήποτε διανομή.

Έτσι, τα μερίσματα διανέμονται από ήδη φορολογηθέντα στο νομικό πρόσωπο κέρδη και επομένως ο μέτοχος δεν έχει καμία φορολογική υποχρέωση επί του ποσού των μερισμάτων που εισπράττει.

Ως χρόνος απόκτησης του εισοδήματος από τα μερίσματα λογίζεται η ημερομηνία έγκρισης του Ισολογισμού από τη Γενική Συνέλευση των μετόχων της Εταιρείας.

Σύμφωνα με τις διατάξεις του Νόμου, από τα κέρδη τα οποία πραγματοποιούν σε κάθε χρήση οι θυγατρικές εταιρίες και διανέμονται μερίσματα, το μέρος των μερισμάτων που αντιστοιχεί στη μητρική εταιρεία καταβάλλεται κατά την επόμενη χρήση (εκτός αν δοθεί προμέρισμα στην ίδια χρήση), και συνεπώς περιέχεται στα κέρδη της μητρικής εταιρείας της επόμενης χρήσης. Τα δε μερίσματα από τα κέρδη της μητρικής εταιρείας που σχηματίζονται κατά ένα μέρος από τα διανεμόμενα κέρδη των εταιριών στις οποίες συμμετέχει, εφόσον διανεμηθούν, καταβάλλονται στην επόμενη από τη λήψη τους χρήση. Επιπρόσθετα σημειώνεται ότι για το μέρος των κερδών της μητρικής Εταιρείας που προέρχεται από μερίσματα προσδιορίζεται φορολογητέο ποσό 5% το οποίο στη συνέχεια φορολογείται με συντελεστή 35%, καθόσον αυτά έχουν ήδη φορολογηθεί στην πηγή τους.

4.3 Υποχρεώσεις Μετόχων

(Διατάξεις άρθρου 15 του Ν. 2328/95 και του Π.Δ. 82/96 περί ονομαστικοποίησης των μετοχών εταιριών, που συμμετέχουν σε προμήθειες και έργα του Δημόσιου Τομέα).

Η Εταιρεία συμμετέχει, είτε αυτοτελώς, είτε ως μέλος ένωσης προμηθευτών ή κοινοπραξίας στις διαδικασίες ανάληψης προμηθειών (αγαθών ή/και υπηρεσιών) ή έργων του δημόσιου τομέα, όπως αυτός οριοθετείται από τα άρθρα 9 παρ. 1 του Ν. 1232/82 και 1 παρ. 6 του Ν. 1256/82 ύψους μεγαλύτερου του 1.000.000.000 δραχμών και για το λόγο αυτό υπάγεται στις διατάξεις του άρθρου 15 του Ν. 2328/95 και του Π.Δ. 82/96 όπως τροποποιήθηκαν και ισχύουν.

Σύμφωνα με τις διατάξεις του άρθρου 15 του Ν. 2328/95 και του Π.Δ. 82/96, εφόσον μέτοχος της Εταιρείας είναι ελληνική ανώνυμη εταιρεία τότε οι μετοχές της θα πρέπει να είναι ονομαστικές και ούτω καθεξής μέχρι φυσικού

προσώπου. Για τους μετόχους αυτούς ισχύουν τα προβλεπόμενα από τις άνω διατάξεις, σε περίπτωση δε κατά την οποία Ελληνική ανώνυμη εταιρεία – μέτοχος δεν ονομαστικοποιήσει τις μετοχές της και δεν παράσχει τις απαραίτητες πληροφορίες για τη μέχρι φυσικού προσώπου προσδιορισμό μετόχου (ή μετόχων της) που είναι Ελληνική ανώνυμος εταιρεία τότε στερείται, σύμφωνα με το άρθρο 2 του Π.Δ. 82/96 το δικαίωμα παραστάσεως και ψήφου στη Γ.Σ. των μετόχων της εταιρείας καθώς και το δικαίωμα απόληψης μερίσματος.

Τονίζεται ότι ως προς τις εισηγμένες στο Χ.Α. εταιρείες η υποχρέωση περαιτέρω ονομαστικοποίησης μέχρι φυσικού προσώπου δεν ισχύει για τις μετοχές που κατέχονται από Οργανισμούς Συλλογικών Επενδύσεων Χαρτοφυλακίου του Ν. 1969/1991, τράπεζες, ασφαλιστικά ταμεία, ασφαλιστικές εταιρείες, χρηματιστηριακές εταιρείες και εταιρίες επιχειρηματικού κεφαλαίου και μέχρι ποσοστού 5% για τον καθένα από αυτούς. Σε κάθε περίπτωση ο προσδιορισμός του ποσοστού μέχρι 5% δεν ισχύει για τις τράπεζες εφόσον έχουν περιέλθει στην κυριότητα τους περισσότερες μετοχές είτε λόγω αναδοχής εκδόσεως νέων μετοχών είτε λόγω αναγκαστικής εκτέλεσης.

5 ΧΡΗΜΑΤΙΣΤΗΡΙΑΚΑ ΣΤΟΙΧΕΙΑ ΤΗΣ ΜΕΤΟΧΗΣ ΤΗΣ ΕΤΑΙΡΕΙΑΣ

Οι μετοχές της Εταιρείας εισήχθησαν για διαπραγμάτευση στην Κύρια Αγορά του Χρηματιστηρίου Αξιών Αθηνών την 20η Απριλίου 1994.

Η τιμή της μετοχής την 31.12.2004 διαμορφώθηκε σε 3,32 € ενώ η χρηματιστηριακή αξία της Εταιρείας την ίδια ημερομηνία ανήλθε σε 426.248.671,28 €.

Η τιμή της μετοχής την 30.04.2005 διαμορφώθηκε σε 3,78 € ενώ η χρηματιστηριακή αξία της Εταιρείας την ίδια ημερομηνία ανήλθε σε 485.307.222,12 €.

Ο παρακάτω πίνακας παρουσιάζει συνοπτικά στατιστικά στοιχεία που αφορούν στην εξέλιξη της μετοχής στο ΧΑ για την περίοδο 01.01.2004-31.12.2004:

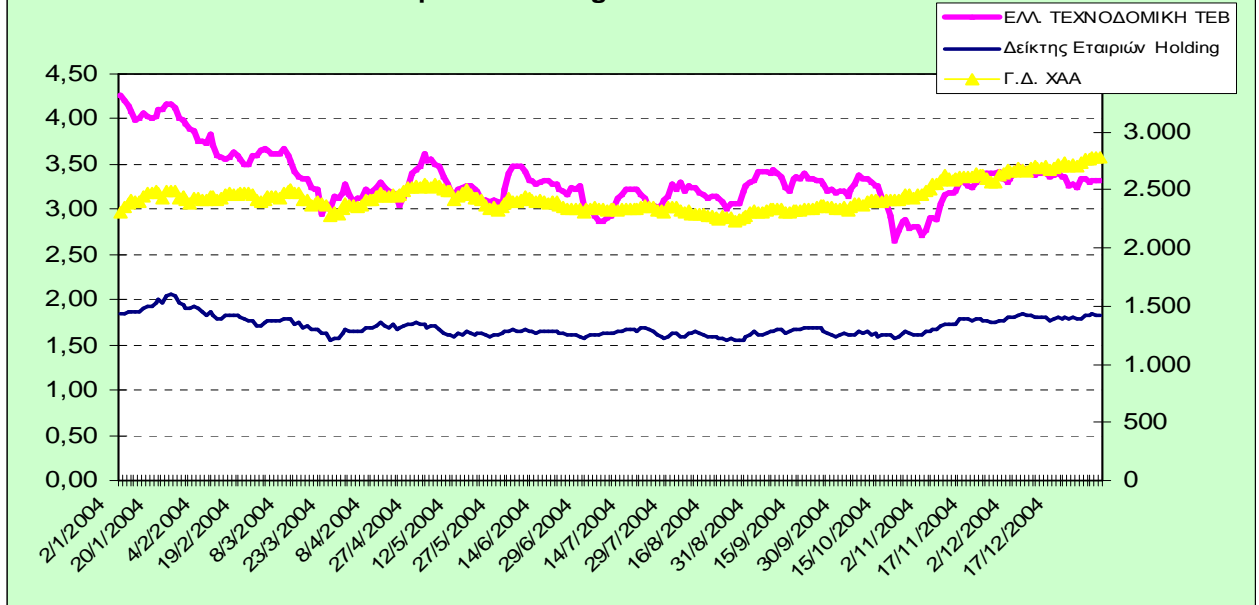
Αναπροσαρμοσμένη Τιμή Μετοχής	01.01.2004-31.12.2004 (σε €)
Μέση Τιμή	3,33
Κατώτατη Τιμή	2,66
Ανώτατη Τιμή	4,27
Μέσος ημερήσιος όγκος συναλλαγών (τεμάχια)	182.331
Καθαρό μέρισμα μετοχής χρήσης 2004	0,23
Μερισματική απόδοση (% επί της μέσης τιμής)	6,91%

Στον παρακάτω πίνακα αναφέρεται η τιμή κλεισίματος της μετοχής της τελευταίας συνεδρίασης κάθε μήνα και η αξία του συνολικού μηνιαίου όγκου συναλλαγών.

Ημερ/νία	Κλείσιμο (σε €)	Συνολικός μηνιαίος όγκος συναλλαγών (τεμάχια)	Συνολική μηνιαία αξία συναλλαγών (σε €)
30/1/2004	3,88	4.287.423	20.873.827
27/2/2004	3,65	4.166.043	18.202.101
31/3/2004	3,08	4.258.166	16.707.565
30/4/2004	3,55	3.460.463	13.930.300
28/5/2004	3,40	2.875.712	11.210.294
30/6/2004	2,92	2.171.467	8.590.720
30/7/2004	3,30	1.518.595	5.315.655
31/8/2004	3,42	1.658.103	5.313.656
30/9/2004	3,14	1.399.155	4.636.126
29/10/2004	2,78	5.773.522	16.543.003
30/11/2004	3,34	10.067.070	32.662.892
31/12/2004	3,32	4.493.973	15.193.436

Στο παρακάτω γράφημα παρουσιάζεται η εξέλιξη της τιμής των μετοχών της Εταιρείας συγκριτικά με το Γενικό Δείκτη και το Δείκτη Εταιρειών Holding του Χρηματιστηρίου Αθηνών:

**Σύγκριση μετοχής ΕΛΛ. ΤΕΧΝΟΔΟΜΙΚΗ ΤΕΒ με Γ.Δ. ΧΑ και Δείκτη
Εταιρειών Holding 01.01.2004- 31.12.2004**



6 ΠΛΗΡΟΦΟΡΙΕΣ ΣΧΕΤΙΚΑ ΜΕ ΤΙΣ ΜΕΤΟΧΕΣ

Σχετικά με την τελευταία κλειόμενη χρήση 1.1.2004-31.12.2004 καθώς και την τρέχουσα χρήση (μέχρι 30.4.2005) επισημαίνεται ότι δεν έγινε καμία δημόσια προσφορά αγοράς ή ανταλλαγής από τρίτους για τις μετοχές της Εταιρείας.

Στη χρήση 2004, η Εταιρεία έκανε δημόσια προσφορά αγοράς μετοχών της εταιρείας ΜΕΤΑΛΛΟΒΙΟΜΗΧΑΝΙΑ ΑΡΚΑΔΙΑΣ - Χ. ΡΟΚΑΣ Α.Β.Ε.Ε. μέσω της θυγατρικής της εταιρείας ΕΛΛΗΝΙΚΗ ΤΕΧΝΟΔΟΜΙΚΗ ΕΝΕΡΓΕΙΑΚΗ ΑΕ.

Συγκεκριμένα, η εταιρεία ΕΛΛΗΝΙΚΗ ΤΕΧΝΟΔΟΜΙΚΗ ΕΝΕΡΓΕΙΑΚΗ Α.Ε. απεύθυνε προς τους μετόχους της εταιρείας ΜΕΤΑΛΛΟΒΙΟΜΗΧΑΝΙΑ ΑΡΚΑΔΙΑΣ - Χ. ΡΟΚΑΣ Α.Β.Ε.Ε. («ΡΟΚΑΣ») προαιρετική δημόσια πρόταση για την αγορά 10.477.671 κοινών ονομαστικών μετά ψήφου μετοχών που αντιστοιχούν στο 51% του συνόλου των κοινών μετά ψήφου μετοχών της ΡΟΚΑΣ. Σύμφωνα με το άρθρο 19 της Απόφασης του Διοικητικού Συμβουλίου της Επιτροπής Κεφαλαιαγοράς υπ' αριθμ. 2/258/5.12.2002 για τη «Δημόσια Πρόταση Αγοράς Κινητών Αξιών», κατά τη διάρκεια της περιόδου αποδοχής της Δημόσιας Πρότασης, η οποία άρχισε την 8 Σεπτεμβρίου 2004 και έληξε την 8 Οκτωβρίου 2004, ο αριθμός των προσφερόμενων μετοχών για τις οποίες κατατέθηκαν από μετόχους της ΡΟΚΑΣ δηλώσεις αποδοχής, δεν πληροί την προϋπόθεση που τίθεται στην παράγραφο 2.11 του Πληροφοριακού Δελτίου - ότι δηλ. η Δημόσια Πρόταση αφορά τουλάχιστον 10.272.227 κοινές ονομαστικές μετά ψήφου Μετοχές, που αντιστοιχούν στο 50% πλέον μία μετοχή του συνόλου των κοινών μετά ψήφου Μετοχών της Εταιρείας - και συνεπώς η Δημόσια Πρόταση δεν τελεσφόρησε.

7 ΠΛΗΡΟΦΟΡΙΕΣ ΓΙΑ ΤΗΝ ΕΤΑΙΡΕΙΑ

7.1 Γενικές Πληροφορίες

Η εταιρεία, ιδρύθηκε το έτος 1955 ως Ε.Π.Ε. και μετετράπη σε Α.Ε. το 1962 (ΦΕΚ 237/21.5.1962 δελτίο Α.Ε. και Ε.Π.Ε.). Με απόφαση της Έκτακτης Γενικής Συνέλευσης των μετόχων της 28/6/2002, η επωνυμία της Εταιρείας τροποποιήθηκε από «ΕΛΛΗΝΙΚΗ ΤΕΧΝΟΔΟΜΙΚΗ ΑΝΩΝΥΜΗ ΤΕΧΝΙΚΗ ΚΑΙ ΕΜΠΟΡΙΚΗ ΕΤΑΙΡΕΙΑ» με διακριτικό τίτλο «ΕΛΛΗΝΙΚΗ ΤΕΧΝΟΔΟΜΙΚΗ Α.Ε.» σε:

«ΕΛΛΗΝΙΚΗ ΤΕΧΝΟΔΟΜΙΚΗ ΤΕΧΝΙΚΗ, ΕΠΕΝΔΥΤΙΚΗ, ΒΙΟΜΗΧΑΝΙΚΗ ΑΝΩΝΥΜΗ ΕΤΑΙΡΙΑ» με διακριτικό τίτλο «ΕΛΛΗΝΙΚΗ ΤΕΧΝΟΔΟΜΙΚΗ ΤΕΒ Α.Ε.».

Η διάρκειά της έχει οριστεί μέχρι το έτος 2061. Η έδρα της Εταιρείας είναι ο Δήμος Αθηναίων (Αρ. Μ.Α.Ε. 874/06/Β/86/16) και τα κεντρικά γραφεία της βρίσκονται στην Αθήνα (Λουίζης Ριανκούρ 78Α, Αμπελόκηποι, τηλ. 210 69.00.300). Η Εταιρεία εισήχθη στο Χρηματιστήριο Αξιών Αθηνών τον Απρίλιο του 1994.

Η ΕΛΛΗΝΙΚΗ ΤΕΧΝΟΔΟΜΙΚΗ ΤΕΒ Α.Ε. υπάγεται στο Ν. 2190 -περί Ανωνύμων Εταιριών- και στις αντίστοιχες αποφάσεις των Διοικητικών Συμβουλίων του Χρηματιστηρίου Αξιών Αθηνών και της Επιτροπής Κεφαλαιαγοράς δεδομένου ότι μετοχές της είναι εισηγμένες στο Χρηματιστήριο Αξιών Αθηνών.

Στο πλαίσιο των νέων κριτηρίων για την επανάκριση των πτυχίων των τεχνικών εταιρειών που τέθηκαν με το Ν. 2940/2001, η Διοίκηση της ΕΛΛΗΝΙΚΗΣ ΤΕΧΝΟΔΟΜΙΚΗΣ στις 28/11/2001 έλαβε αποφάσεις σχετικά με τη νέα δομή του Ομίλου, κύριος στόχος της οποίας είναι η θεμελίωση της ηγετικής θέσης του Ομίλου στην εγχώρια κατασκευαστική αγορά, η καθετοποίηση των δραστηριοτήτων του και η επέκτασή του σε νέους επενδυτικούς τομείς και νέες αγορές.

Οι αποφάσεις αφορούσαν:

α) στην απόσχιση των κατασκευαστικών κλάδων των ΕΛΛΗΝΙΚΗ ΤΕΧΝΟΔΟΜΙΚΗ και ΤΕΧΝΙΚΗ ΕΤΑΙΡΕΙΑ ΒΟΛΟΥ και την εισφορά αυτών στην ΑΚΤΩΡ, σύμφωνα με τις διατάξεις των άρθρων 4 παρ. 17 του ν. 2940/2001 και 1-5 του Ν. 2166/1993 και

β) στη συγχώνευση των ΕΛΛΗΝΙΚΗ ΤΕΧΝΟΔΟΜΙΚΗ και ΤΕΧΝΙΚΗ ΕΤΑΙΡΕΙΑ ΒΟΛΟΥ, με απορρόφηση της δεύτερης από την πρώτη, σύμφωνα με τις διατάξεις των άρθρων 68 παρ. 2 και 69-77 του Κ.Ν. 2190/20 και 1-5 του Ν. 2166/1993.

Η συγχώνευση των ΕΛΛΗΝΙΚΗ ΤΕΧΝΟΔΟΜΙΚΗ και ΤΕΧΝΙΚΗ ΕΤΑΙΡΕΙΑ ΒΟΛΟΥ ακολούθησε αμέσως μετά την ολοκλήρωση της απόσχισης των κατασκευαστικών κλάδων των ΕΛΛΗΝΙΚΗ ΤΕΧΝΟΔΟΜΙΚΗ και ΤΕΧΝΙΚΗ ΕΤΑΙΡΕΙΑ ΒΟΛΟΥ και την εισφορά αυτών στην ΑΚΤΩΡ.

Με την από 15/5/2002 απόφαση της Τακτικής Γενικής Συνέλευσης των εταιριών ΕΛΛΗΝΙΚΗ ΤΕΧΝΟΔΟΜΙΚΗ και ΤΕΧΝΙΚΗ ΕΤΑΙΡΕΙΑ ΒΟΛΟΥ εγκρίθηκε το α' μέρος της αναδιάρθρωσης του Ομίλου που αφορούσε στις αποσχίσεις των κατασκευαστικών κλάδων και την εισφορά τους στην εταιρεία ΑΚΤΩΡ.

Σκοπός της Εταιρείας σύμφωνα με το άρθρο 3 του Καταστατικού της είναι :

1. Η ανάληψη και εκτέλεση πάσης φύσεως τεχνικών έργων Δημοσίων, Δημοτικών, Ιδιωτικών και γενικά Φυσικών και Νομικών Προσώπων Δημοσίου ή Ιδιωτικού Δικαίου ή Οργανισμών ή Συνεταιρισμών πάσης φύσεως καθώς και ανάληψη και εκτέλεση πάσης φύσεως μελετών και ερευνών.
2. Η ανάληψη της τεχνικής διεύθυνσεως, του σχεδιασμού, της εκτέλεσης και της θέσεως σε λειτουργία τεχνικών έργων ή επενδύσεων γενικά (κατά τη διεθνή ορολογία PROJECT MANAGEMENT).
3. Η παροχή υπηρεσιών τεχνικού συμβούλου σε θέματα: α) εκπονήσεως κάθε είδους τεχνικών, οικονομοτεχνικών ή οικονομικών μελετών, β) κατασκευής τεχνικών έργων οποιασδήποτε κατηγορίας.
4. Η ανέγερση, με οποιοδήποτε σύστημα, οικοδομών και οικοδομικών συγκροτημάτων και η πώληση ή εκμετάλλευση με οποιοδήποτε τρόπο των περιερχόμενων στην Εταιρεία οικοδομών ή οριζοντίων ιδιοκτησιών.
5. Η εμπορική αντιπροσώπευση οίκων του εσωτερικού ή του εξωτερικού.
6. Η εμπορία με οποιαδήποτε μορφή υλών, υλικών, μηχανημάτων και εργαλείων προέλευσης εσωτερικού ή εξωτερικού.
7. Η συμμετοχή με οποιοδήποτε τρόπο είτε με εισφορές, είτε με απόκτηση εταιρικών τίτλων, σε άλλες επιχειρήσεις υφιστάμενες ή ιδρυθησόμενες, ημεδαπές ή αλλοδαπές, που έχουν ίδιους ή παρεμφερείς με τους πιο πάνω σκοπούς.

8. Όλες τις παραπάνω δραστηριότητες μπορεί η Εταιρεία να τις εκτελεί είτε για λογαριασμό της, είτε για λογαριασμό τρίτων με προμήθεια ή ποσοστά, είτε συνεταιρικά, είτε συμπράττοντας με τρίτα φυσικά ή νομικά πρόσωπα (Κοινοπραξία).
9. Η συγχώνευση με άλλη εταιρεία ή η απορρόφηση άλλων συναφών επιχειρήσεων ατομικών ή εταιρικών ή η εισφορά κλάδου σε υφιστάμενη ή συνιστώμενη νέα εταιρεία.
10. Για την εκπλήρωση των σκοπών της Εταιρείας είναι δυνατή η παροχή εγγυήσεων υπέρ εταιρειών και γενικά επιχειρήσεων ή Κοινοπραξιών στις οποίες συμμετέχει η Εταιρεία ή συνεργάζεται μαζί τους με οποιοδήποτε τρόπο, παρέχουσα πάσης φύσεως ασφάλειες, ενοχικές και εμπράγματατες.

Σημειώνεται ότι ο σκοπός της Εταιρείας σύμφωνα με απόφαση της Έκτακτης Γενικής Συνέλευσης της 28/6/2002 διευρύνθηκε με πρόσθετες επιχειρηματικές δραστηριότητες (παροχή υπηρεσιών πάσης φύσεως υπηρεσιών, άσκηση βιομηχανικής επιχείρησης, επενδυτικές δραστηριότητες, κ.λ.π.). Ειδικότερα τροποποιήθηκαν τα εδάφια 3, 5 ,6 και 7 ως εξής:

3. Η παροχή υπηρεσιών τεχνικού συμβούλου σε θέματα: α) εκπονήσεως κάθε είδους τεχνικών, οικονομοτεχνικών ή οικονομικών μελετών, β) κατασκευής τεχνικών έργων οποιασδήποτε κατηγορίας και πάσης φύσεως λοιπών υπηρεσιών (π.χ. μηχανοργάνωσης, δημοσίων σχέσεων, σχέσεων με επενδυτές, διαχείρισης διαθεσίμων, σχέσεων με Τράπεζες, ασφάλειες, χρηματοδοτικούς οργανισμούς, εσωτερικού ελέγχου, φορολογικών υποθέσεων και συμβολής στην τήρηση λογιστικών προτύπων, οικονομικής ανάλυσης και οικονομικών αναφορών, έρευνας αγοράς ανταγωνισμού, υποστήριξης κατά την εκπόνηση – ανάλυση επιχειρηματικών σχεδίων, υποστήριξης και υλοποίησης συμφωνιών και συγχωνεύσεων κ.λ.π.).
5. Η αντιπροσώπευση εμπορικών και βιομηχανικών οίκων του εσωτερικού ή του εξωτερικού.
6. Η βιομηχανική ή/και βιοτεχνική παραγωγή καθώς και η εμπορία με οποιαδήποτε μορφή υλών, υλικών, μηχανημάτων και εργαλείων στην ημεδαπή ή/και στην αλλοδαπή.
7. Η συμμετοχή με οποιοδήποτε τρόπο, είτε με εισφορές, είτε με απόκτηση εταιρικών τίτλων σε άλλες επιχειρήσεις υφιστάμενες ή ιδρυθησόμενες, ημεδαπές ή αλλοδαπές, που έχουν σχέση ίδιους ή παρεμφερείς με τους πιο πάνω σκοπούς και η άσκηση και ανάπτυξη οποιασδήποτε επενδυτικής δραστηριότητας στην ημεδαπή ή/και στην αλλοδαπή.

Επισημαίνεται ότι, τα υπογραμμισμένα σημεία στα εδάφια που περιγράφονται ανωτέρω αφορούν στις τροποποιήσεις του σκοπού της Εταιρείας, που αποφάσισε η Έκτακτη Γενική Συνέλευση των μετόχων της 28/6/2002.

Η ΕΛΛΗΝΙΚΗ ΤΕΧΝΟΔΟΜΙΚΗ ΤΕΒ όπως προέκυψε μετά την ολοκλήρωση της απόσχισης του κατασκευαστικού της κλάδου και εν συνεχεία της συγχώνευσης της ΤΕΒ Α.Ε. μετατράπηκε σε εταιρεία διαχείρισης έργων, συμμετοχών και παραχωρήσεων. Συνεχίζει να δραστηριοποιείται στον ευρύτερο χώρο των κατασκευών αφενός μέσω της δραστηριοποίησης της σε construction management και αφετέρου στην παροχή υπηρεσιών (διοικητικές υπηρεσίες κ.α.) και συμβουλών, βάσει της τεχνογνωσίας που έχει αναπτύξει, στις λοιπές κατασκευαστικές εταιρίες του Ομίλου.

Επιπλέον, η ΕΛΛΗΝΙΚΗ ΤΕΧΝΟΔΟΜΙΚΗ ΤΕΒ μέσω των εταιριών του Ομίλου δραστηριοποιείται και σε άλλους τομείς όπως είναι η ενέργεια, οι παραχωρήσεις (Συγχρηματοδοτούμενα Έργα), η ανάπτυξη & διαχείριση ακίνητης περιουσίας (Real Estate), κ.α.

Τέλος, η Εταιρεία διαχειρίζεται μέσω της συμμετοχής της στην εταιρεία ΑΚΤΩΡ, η οποία αποτελεί τον βραχίονα των κατασκευών, τον κατασκευαστικό τομέα του Ομίλου «ΕΛΛΗΝΙΚΗ ΤΕΧΝΟΔΟΜΙΚΗ ΤΕΒ», όπως έχει αναμορφωθεί.

Οι νέες δραστηριότητες της Εταιρείας υπάγονται στους κάτωθι κωδικούς της ΕΣΥΕ:

- 742.0 «Δραστηριότητες αρχιτεκτόνων και μηχανικών και συναφείς δραστηριότητες παροχής τεχνικών συμβουλών»
- 741.4 «Δραστηριότητες παροχής επιχειρηματικών και διαχειριστικών συμβουλών»
- 741.5 «Δραστηριότητες Διαχείρισης των ελεγχουσών εταιριών»
- 701.1 «Ανάπτυξη και Πώληση Ακίνητης Περιουσίας»
- 701.2 « Αγοραπωλησία Ιδιόκτητων Ακινήτων»
- 702.0 «Εκμίσθωση Ιδιόκτητων Ακινήτων»

Οι ενδιαφερόμενοι μπορούν να συμβουλευθούν τα έγγραφα τα οποία αφορούν στην Εταιρεία και αναφέρονται στο παρόν Ετήσιο Δελτίο στη διεύθυνση Λουίζης Ριανκούρ 78Α, Τ.Κ. 115 23, Αθήνα.

7.2 Σύντομο ιστορικό

Κατά την διάρκεια των 50 περίπου ετών που μεσολάβησαν από την ίδρυσή της, η Εταιρεία κατόρθωσε να εξελιχθεί σε μία από τις μεγαλύτερες εταιρίες στον Ελληνικό κατασκευαστικό κλάδο, οργανώθηκε δε στα πρότυπα αντίστοιχων μεγάλων διεθνών εταιριών.

Από την αρχή της ιστορίας της, η ΕΛΛΗΝΙΚΗ ΤΕΧΝΟΔΟΜΙΚΗ ήταν προσανατολισμένη στα οικοδομικά έργα του ιδιωτικού τομέα, που προϋποθέτουν υψηλή ποιότητα, μεγάλη ταχύτητα στην ολοκλήρωση και σύνθετες τεχνολογικά λύσεις (“high-tech engineering”). Μετά το 1980, η Εταιρεία επέκτεινε τις δραστηριότητές της και σε έργα του δημοσίου τομέα, αναλαμβάνοντας τις πρώτες σημαντικές σε μέγεθος εργασίες με το σύστημα μελέτη – κατασκευή.

Πολιτική της Εταιρείας ήταν η δυναμική κάλυψη όλων των τύπων των δημοπρατούμενων έργων του δημοσίου τομέα κατά τα πρότυπα των μεγάλων διεθνών κατασκευαστικών εταιριών. Ενδεικτική της επιτυχίας της πολιτικής αυτής ήταν και η είσοδος της Εταιρείας στον χώρο των μεγάλων έργων οδοποιίας στα μέσα της δεκαετίας 1990-2000. Χαρακτηριστικό παράδειγμα αποτελεί η κατασκευή του έργου της παράκαμψης της Καβάλας (1994-97), του πρώτου μεγάλου έργου οδοποιίας που ανέλαβε και ολοκλήρωσε μόνη της η Εταιρεία.

Η ΕΛΛΗΝΙΚΗ ΤΕΧΝΟΔΟΜΙΚΗ ήταν κάτοχος πτυχίου πρώην Η' τάξεως για τα οικοδομικά, υδραυλικά, βιομηχανικά και ενεργειακά έργα καθώς και για τα έργα οδοποιίας. Βάσει της νομοθεσίας, οι εταιρίες κάτοχοι πτυχίου Η' τάξεως αναλάμβαναν δημόσια έργα μόνον άνω των δρχ. 2,4 δις. Επίσης, το ανώτερο όριο του προϋπολογισμού των έργων που επιτρεπόταν να αναλάβουν αυτοτελώς είναι δρχ. 12 δις. όριο που αυξανόταν λόγω της καθαρής θέσης έως δρχ. 24 δις.

Στα πλαίσια της ταχύρυθμης ανάπτυξης του κατασκευαστικού κλάδου η ΕΛΛΗΝΙΚΗ ΤΕΧΝΟΔΟΜΙΚΗ υπέγραψε το 1998 συμφωνία με τους μετόχους του πλειοψηφικού πακέτου της ΤΕΧΝΙΚΗΣ ΕΤΑΙΡΕΙΑΣ ΒΟΛΟΥ (ΤΕΒ). Μέσα στο 1999, η Εταιρεία προχώρησε σε στρατηγική συμφωνία με τους κύριους μετόχους της ΑΚΤΩΡ Α.Τ.Ε. Πιο συγκεκριμένα, η Εταιρεία προέβη σε αύξηση του μετοχικού της κεφαλαίου κατά 58,5 δις δρχ., με μερική παραίτηση του δικαιώματος προτίμησης των παλαιών μετόχων. Το ποσό αυτό χρησιμοποιήθηκε για την απόκτηση ποσοστού 50,01% της ΑΚΤΩΡ Α.Τ.Ε. Οι μέτοχοι της ΑΚΤΩΡ Α.Τ.Ε. συμμετείχαν στην εν λόγω αύξηση του μετοχικού κεφαλαίου της Εταιρείας και απέκτησαν ποσοστό 33,75% του μετοχικού κεφαλαίου της ΕΛΛΗΝΙΚΗ ΤΕΧΝΟΔΟΜΙΚΗ. Με τις συμφωνίες αυτές η Εταιρεία ισχυροποίησε τη θέση της στην αγορά και δημιούργησε τις κατάλληλες προϋποθέσεις διατήρησης υψηλών ρυθμών ανάπτυξης. Επιπρόσθετα, η Εταιρεία δημιούργησε τον μεγαλύτερο κατασκευαστικό όμιλο στην Ελλάδα, ο οποίος είναι ανταγωνιστικός ως προς τους αντίστοιχους του εξωτερικού τόσο σε τεχνολογία όσο και σε αποτελεσματικότητα.

Το Σεπτέμβριο του 2001 η ΕΛΛΗΝΙΚΗ ΤΕΧΝΟΔΟΜΙΚΗ προχώρησε στην εξαγορά ποσοστού 30,0% του μετοχικού κεφαλαίου της τεχνικής εταιρείας ΤΟΜΗ Α.Τ.Ε. η οποία είναι κατασκευαστική εταιρεία και κατείχε πτυχίο Ζ' τάξης (σήμερα έχει πτυχίο 6^{ης} τάξης και ανήκει κατά 100% στην ΑΚΤΩΡ ΑΤΕ).

Στο πλαίσιο των νέων κριτηρίων για την επανάκριση των πτυχίων των τεχνικών εταιριών που τέθηκαν με το Ν. 2940/2001, οι Διοικήσεις των εταιριών ΕΛΛΗΝΙΚΗ ΤΕΧΝΟΔΟΜΙΚΗ – ΑΚΤΩΡ – ΤΕΧΝΙΚΗ ΕΤΑΙΡΕΙΑ ΒΟΛΟΥ στις 28/11/2001 έλαβαν αποφάσεις σχετικά με τη νέα δομή του Ομίλου, κύριος στόχος της οποίας είναι η θεμελίωση της ηγετικής θέσης του Ομίλου στην εγχώρια κατασκευαστική αγορά, η καθετοποίηση των δραστηριοτήτων του και η επέκτασή του σε νέους επενδυτικούς τομείς και νέες αγορές.

Οι αποφάσεις αφορούσαν:

α) στην απόσχιση των κατασκευαστικών κλάδων των ΕΛΛΗΝΙΚΗ ΤΕΧΝΟΔΟΜΙΚΗ και ΤΕΧΝΙΚΗ ΕΤΑΙΡΕΙΑ ΒΟΛΟΥ και την εισφορά αυτών στην ΑΚΤΩΡ, σύμφωνα με τις διατάξεις των άρθρων 4 παρ. 17 του ν. 2940/2001 και 1-5 του Ν. 2166/1993 και

β) στη συγχώνευση των ΕΛΛΗΝΙΚΗ ΤΕΧΝΟΔΟΜΙΚΗ και ΤΕΧΝΙΚΗ ΕΤΑΙΡΕΙΑ ΒΟΛΟΥ, με απορρόφηση της δεύτερης από την πρώτη, σύμφωνα με τις διατάξεις των άρθρων 68 παρ. 2 και 69-77 του Κ.Ν. 2190/20 και 1-5 του Ν. 2166/1993.

Η συγχώνευση των ΕΛΛΗΝΙΚΗ ΤΕΧΝΟΔΟΜΙΚΗ και ΤΕΧΝΙΚΗ ΕΤΑΙΡΕΙΑ ΒΟΛΟΥ ακολούθησε αμέσως μετά την ολοκλήρωση της απόσχισης των κατασκευαστικών κλάδων των ΕΛΛΗΝΙΚΗ ΤΕΧΝΟΔΟΜΙΚΗ και ΤΕΧΝΙΚΗ ΕΤΑΙΡΕΙΑ ΒΟΛΟΥ και την εισφορά αυτών στην ΑΚΤΩΡ.

Ως ημερομηνία για την πιστοποίηση της λογιστικής αξίας των εισφερομένων κατασκευαστικών κλάδων, βάσει της οποίας πραγματοποιήθηκε η απόσχιση και εισφορά των κατασκευαστικών κλάδων, ορίστηκε η 31/12/2001. Η ίδια ημερομηνία, δηλαδή η 31/12/2001, ορίστηκε και ως ημερομηνία σύνταξης του Ισολογισμού Μετασχηματισμού της ΤΕΧΝΙΚΗ ΕΤΑΙΡΕΙΑ ΒΟΛΟΥ για τη συγχώνευσή της με την ΕΛΛΗΝΙΚΗ ΤΕΧΝΟΔΟΜΙΚΗ.

Η συγχώνευση των ΕΛΛΗΝΙΚΗ ΤΕΧΝΟΔΟΜΙΚΗ και ΤΕΧΝΙΚΗ ΕΤΑΙΡΕΙΑ ΒΟΛΟΥ δημιούργησε έναν ισχυρό άξονα διαχείρισης συμμετοχών και παραχωρήσεων στους τομείς των υποδομών και της ανάπτυξης γης, διασφαλίζοντας τη μεσομακροπρόθεσμη προοπτική και την κερδοφορία της νέας εταιρείας.

7.3 Αντικείμενο εργασιών

Η Εταιρεία, στο πλαίσιο αναδιάρθρωσης του Ομίλου με αφορμή το Ν. 2940/2001 που επέβαλε το Υπουργείο Π.Ε.Χ.Ω. & Δ.Ε. για την επανάκριση των εργοληπτικών επιχειρήσεων, μετά την υλοποίηση της απόσχισης του κατασκευαστικού της κλάδου προχώρησε σε συγχώνευση με την ΤΕΧΝΙΚΗ ΕΤΑΙΡΕΙΑ ΒΟΛΟΥ.

Με την ολοκλήρωση των αποσχίσεων των κατασκευαστικών κλάδων των εταιριών, ΕΛΛΗΝΙΚΗ ΤΕΧΝΟΔΟΜΙΚΗ και ΤΕΧΝΙΚΗ ΕΤΑΙΡΕΙΑ ΒΟΛΟΥ και εν συνεχεία με τη συγχώνευση της ΕΛΛΗΝΙΚΗΣ ΤΕΧΝΟΔΟΜΙΚΗΣ δι' απορροφήσεως της ΤΕΧΝΙΚΗ ΕΤΑΙΡΕΙΑ ΒΟΛΟΥ, διαφοροποιήθηκε το αντικείμενο εργασιών της Εταιρείας, το οποίο μέχρι την 31/12/2001 ήταν αμιγώς κατασκευαστικό, και δημιουργήθηκε μία νέα Εταιρεία με αντικείμενο τη διαχείριση έργων, συμμετοχών και παραχωρήσεων στους τομείς των υποδομών και της ανάπτυξης γης, διασφαλίζοντας τη μεσομακροπρόθεσμη προοπτική και την κερδοφορία της Εταιρείας.

Ειδικότερα για τη συμμετοχή της ΕΛΛΗΝΙΚΗ ΤΕΧΝΟΔΟΜΙΚΗ ΤΕΒ σε κάθε τομέα δραστηριότητας αναφέρονται τα ακόλουθα:

Συμμετοχή στον μεγαλύτερο κατασκευαστικό όμιλο της χώρας, δηλ. στον όμιλο της ΑΚΤΩΡ ΑΤΕ ο οποίος διαθέτει:

- Το ανώτατο κατασκευαστικό πτυχίο (7^{ης} τάξεως), που απέκτησε η ΑΚΤΩΡ Α.Τ.Ε. δια απορροφήσεως των κατασκευαστικών κλάδων της ΕΛΛΗΝΙΚΗΣ ΤΕΧΝΟΔΟΜΙΚΗΣ Α.Ε. και της ΤΕΧΝΙΚΗ ΕΤΑΙΡΕΙΑ ΒΟΛΟΥ Α.Ε.
- Ένα πτυχίο 6^{ης} τάξεως μέσω της θυγατρικής ΤΟΜΗ ΑΒΕΤΕ.
- Δύο πτυχία 5^{ης} τάξεως, το πρώτο μέσω της ΤΡΙΓΩΝΟΝ Α.Ε.Β.Τ.Τ.Ε. και το δεύτερο μέσω της ΚΑΣΤΩΡ Α.Ε.

Συμμετοχή σε εταιρίες παραχώρησης τόσο στην Ελλάδα όσο και το εξωτερικό.

- Η Εταιρεία ήδη συμμετέχει τόσο στα μεγαλύτερα έργα παραχωρήσεων που πραγματοποιούνται σήμερα στην Ελλάδα (Αττική Οδός, Γέφυρα Ρίου - Αντιρρίου) όσο και σε άλλα μικρότερα όπως σε σταθμούς αυτοκινήτων στην Αθήνα. Παράλληλα, η Εταιρεία διεκδικεί και νέα Συγχρηματοδοτούμενα Έργα που θα υλοποιηθούν με συμβάσεις παραχώρησης όπως τους τέσσερις (4) μεγάλους αυτοκινητόδρομους, την υποθαλάσσια αρτηρία της Θεσσαλονίκης και σταθμούς αυτοκινήτων στη Θεσσαλονίκη.

Συμμετοχή στην εταιρεία «REDS Α.Ε.» (πρώην Α. ΚΑΜΠΑΣ ΑΚΙΝΗΤΩΝ Α.Ε.), κάτω από την οποία συγκεντρώνονται οι εταιρίες του ομίλου που δραστηριοποιούνται στο χώρο του Real Estate και σε Εταιρεία Επενδύσεων σε Ακίνητη Περιουσία:

Ειδικότερα, η Ανάπτυξη γης και διαχείρισης ακινήτων αναπτύσσεται μέσω δύο κλάδων:

- Τη Διεύθυνση Ακινήτων που διαχειρίζεται και αξιοποιεί τα υφιστάμενα κτίρια γραφείων και τα οικόπεδα της ΕΛΛΗΝΙΚΗ ΤΕΧΝΟΔΟΜΙΚΗ ΤΕΒ και των θυγατρικών της.
- Την Ανάπτυξη και Διαχείριση Ακίνητης Περιουσίας που επικεντρώνεται στην ανάπτυξη και εμπορική διαχείριση των σημαντικών projects που έχει αναλάβει ο όμιλος (VESOMARE στην Πάτρα, Escape Centre στο Ίλιον, Συγκρότημα κατοικιών στην Παλλήνη, Κτίρια Πανεπιστημίου στο ιστορικό κέντρο της Αθήνας, Σταθμούς Εξυπηρέτησης Αυτοκινητιστών στην Αττική Οδό, κ.ά). Τα τελευταία τα διαχειρίζεται η θυγατρική της εταιρεία REDS Α.Ε. η οποία μετεξελίσσεται σε εταιρεία συμμετοχών, παροχής υπηρεσιών και διαχείρισης ακίνητης περιουσίας.

Συμμετοχή σε εταιρίες που δραστηριοποιούνται στον τομέα της ενέργειας και του περιβάλλοντος

Στον τομέα της Ενέργειας η Εταιρεία δραστηριοποιείται ήδη από το 1999. Έχουν εξασφαλιστεί 23 άδειες παραγωγής ενέργειας από αιολικά πάρκα συνολικής ισχύος 300 MW, ενώ ήδη λειτουργούν δύο αιολικά πάρκα και μία μονάδα παραγωγής ενέργειας από βιοαέριο ισχύος 13 MW, που είναι η μεγαλύτερη στην Ευρώπη. Στο άμεσο μέλλον οι επενδύσεις της εταιρείας θα κινηθούν σε τρεις βασικούς άξονες:

- Σε έργα συμβατικής παραγωγής ενέργειας.
- Σε έργα παραγωγής ενέργειας από ανανεώσιμες πηγές.
- Σε περιβαλλοντικά έργα (διαχείριση αστικών απορριμμάτων και αδρανών υλικών)

Συμμετοχή σε εταιρίες που αναπτύσσουν Νέες Δραστηριότητες

Η Εταιρεία δραστηριοποιείται σε νέους τομείς όπου παρουσιάζονται επενδυτικές ευκαιρίες. Ήδη από τις αρχές του έτους 2003 η Εταιρεία, μέσω της συνδεδεμένης με αυτήν επιχείρησης «Athens Resort Casino», στην οποία κατέχει ποσοστό 30%, συμμετέχει στη διοίκηση, διαχείριση και ανάπτυξη της «ΕΛΛΗΝΙΚΟ ΚΑΖΙΝΟ ΠΑΡΝΗΘΑΣ Α.Ε.», η οποία έχει στην κυριότητά της την επιχείρηση του «Καζίνο Πάρνηθας», καθώς και τα ξενοδοχεία «Μον Παρνές» και «Ξενία». Αξίζει να σημειωθεί ότι μέχρι σήμερα υλοποιήθηκε με επιτυχία η πρώτη φάση των προσωρινών βελτιώσεων του Καζίνο, ενώ η υλοποίηση του οριστικού σχεδίου ανάπτυξης που έχει προγραμματιστεί για τα έτη 2005 – 2006 εκτιμάται ότι θα ενισχύσει σημαντικά την ανάπτυξη των οικονομικών μεγεθών της επιχείρησης.

Παράλληλα, η Εταιρεία συμμετέχει στην εταιρεία ΑΤΤΙΚΕΣ ΤΗΛΕΠΙΚΟΙΝΩΝΙΕΣ Α.Ε. η οποία αναπτύσσει έναν δακτύλιο οπτικών ινών κατά μήκος της Αττικής Οδού από την Ελευσίνα μέχρι τον Νέο Διεθνή Αερολιμένα Αθηνών στα Σπάτα καθώς και στους βασικότερους κυκλοφοριακούς άξονες της Αθήνας (Λ. Κηφισίας, Λ. Μεσογείων, Λ. Συγγρού, κ.ά.). Η ανάπτυξη ενός τέτοιου δικτύου θα διευκολύνει άλλες εταιρείες τηλεπικοινωνιών και παροχής υπηρεσιών Διαδικτύου να συμπληρώσουν και να επεκτείνουν την υποδομή τους, αλλά και μεγάλες εταιρείες να εγκαταστήσουν εύκολα και γρήγορα ιδιωτικά δίκτυα υψηλών χωρητικότητας μεταξύ των εγκαταστάσεών τους. Στο άμεσο μέλλον, η εταιρεία ΑΤΤΙΚΕΣ ΤΗΛΕΠΙΚΟΙΝΩΝΙΕΣ Α.Ε. έχει τη πρόθεση να επεκτείνει το δίκτυό της ώστε να καλύψει σε επαρκή βαθμό το Λεκανοπέδιο Αττικής, όπως επίσης να αναπτύξει δίκτυο στον άξονα Αθήνα – Θεσσαλονίκη, για να συνδέσει τα δύο μεγαλύτερα αστικά κέντρα της Ελλάδας.

Παροχή Υπηρεσιών σε εταιρίες του Ομίλου

Η Εταιρεία παρακολουθεί, βοηθά και ενισχύει τις εργασίες των συνδεδεμένων με αυτήν εταιρειών, οι οποίες καλύπτουν ευρύ φάσμα δραστηριοτήτων. Οι υπηρεσίες που παρέχονται από την Εταιρεία στις συνδεδεμένες με αυτήν επιχειρήσεις μεταξύ άλλων είναι:

- Μηχανογράφηση
- Σχέσεις με τους επενδυτές
- Δημόσιες σχέσεις
- Διαχείριση διαθεσίμων
- Σχέσεις με τράπεζες και ασφάλειες, χρηματοδοτήσεις
- Εσωτερικός έλεγχος
- Φορολογικές υπηρεσίες και συμβολή στην τήρηση λογιστικών προτύπων
- Οικονομική ανάλυση και οικονομικές αναφορές
- Έρευνα αγοράς και ανταγωνισμού
- Υποστήριξη κατά την εκπόνηση-ανάλυση επιχειρηματικών σχεδίων
- Υποστήριξη και υλοποίηση συμφωνιών εξαγορών και συγχωνεύσεων

Ανάληψη έργων με το σύστημα Construction Management

Τα τελευταία 18 χρόνια ο Όμιλος ΕΛΛΗΝΙΚΗ ΤΕΧΝΟΔΟΜΙΚΗ ΤΕΒ έχει αποκτήσει μια ειδική εμπειρία κατασκευής αξιολογών και μεγάλων έργων που εκτελούνται με τη Μέθοδο της Διεύθυνσης Έργου (Construction Management), η οποία εξασφαλίζει:

- Υψηλής στάθμης ποιότητα έργων
- Χαμηλότερο δυνατό κόστος ανά εργασία
- Μικρότερο χρόνο ολοκλήρωσης της επένδυσης
- Ευελιξία στην πραγματοποίηση αλλαγών
- Χαμηλότερο συνολικό κόστος
- Εναρμόνιση στόχων και αποφυγή προβλημάτων μεταξύ των εμπλεκόμενων στην εκτέλεση του έργου.

Ο Όμιλος έχει ήδη αποκτήσει κυρίαρχη θέση στο χώρο των έργων που κατασκευάζονται με αυτήν την καινοτόμο μέθοδο, με αποτέλεσμα να διαφοροποιείται σημαντικά από τις άλλες εταιρίες του κατασκευαστικού κλάδου.

Η ανάληψη έργων με βάση το σύστημα construction management αφορά στην παροχή υπηρεσιών για τη διοίκηση του έργου και επιτυγχάνει: α) πλήρη συνεργασία με τον Κύριο του Έργου, β) ευελιξία στην κατασκευή ώστε να ενσωματώνονται άμεσα οι διάφορες αλλαγές που προκύπτουν στην πορεία του έργου, και γ) πλαφόν δαπανών και χρονοδιάγραμμα υλοποίησης

Η μέθοδος construction management στην ανάληψη των έργων έχει ως βασικά καθήκοντα τα εξής:

- Επιλογή των καταλληλότερων συμβούλων, μελετητών και συνεργατών και διενέργεια διαπραγματεύσεων με αυτούς για τη διαμόρφωση της οριστικής προσφοράς τους και των όρων συνεργασίας μαζί τους
- Οργάνωση και εποπτεία Γραφείου Παραγωγής Μελετών με απαραίτητο σε αριθμό και ειδικότητες προσωπικό
- Παρακολούθηση των διαδικασιών για την έκδοση όλων των απαιτούμενων «Αδειών»
- Σύνταξη του χρονοδιαγράμματος παραδόσεως των βασικών μελετών του Έργου
- Γενικό συντονισμό της παραγωγής του συνόλου των «μελετών» και όλων των στοιχείων που είναι απαραίτητα για την ταχεία ολοκλήρωση του Έργου
- Έλεγχο πληρότητας και επάρκειας του συνόλου των «μελετών» για τις αναγκαίες συμπληρώσεις και συμπληρώσεις
- Οργάνωση της σύνταξης της Μελέτης Πραγματοποίησης του Έργου (Method Statement) βάσει της οποίας θα οριοθετείται ο αναγκαίος προγραμματισμός των μετώπων της κατασκευής
- «Βασικός Προϋπολογισμός Κόστους του Έργου» και Χρονοδιάγραμμα ροής πληρωμών (cash flow)
- Έλεγχο της ανταπόκρισης των μελετητών προς τους στόχους του Χρονοδιαγράμματος Παραδόσεως των Μελετών και την εισήγηση τρόπων αντιμετώπισης τυχόν αποκλίσεων
- Παροχή τεχνικής υποστήριξης στον Κύριο του Έργου κατά τη διάρκεια των συνεννοήσεων με τον πελάτη

Η αμοιβή προσδιορίζεται σε κάθε σύμβαση με ποιοτικά και ποσοτικά κριτήρια.

Με βάση τα ανωτέρω, επισημαίνεται ότι, τα έσοδα της Εταιρείας κατά κύριο λόγο προέρχονται από:

- Την ανάληψη έργων τα οποία εκτελούνται με το σύστημα construction management
- Την παροχή υπηρεσιών προς τις συνδεδεμένες εταιρίες (αναφέρονται αναλυτικά παραπάνω)
- Τα μερίσματα που λαμβάνει από τις συνδεδεμένες εταιρίες
- Χρηματοοικονομικά έσοδα

Σχετικά με τα ανωτέρω (ιστορικό, αντικείμενο εργασιών) σημειώνονται τα εξής:

Η Εταιρεία δεν εξαρτάται από διπλώματα ευρεσιτεχνίας, άδειες εκμεταλλεύσεως, βιομηχανικές, εμπορικές ή οικονομικές συμβάσεις ή νέες μεθόδους κατασκευής.

Δεν υπάρχει καμία δικαστική διαφορά ή διαιτησία που δύναται να έχει ή είχε στο πρόσφατο παρελθόν σημαντικές επιπτώσεις στην οικονομική κατάσταση της Εταιρείας εκτός από την αγωγή των δύο μελών της Κοινοπραξίας Καζίνο Αττικής, ήτοι Κλαμπ Οτέλ Λουτράκι Α.Ε. και Reden Ανάπτυξη Α.Ε., κατά της Ελληνικά Τουριστικά Ακίνητα ΑΕ, της Athens Resort Casino ΑΕ Συμμετοχών (στην οποία η Εταιρεία μας συμμετέχει με ποσοστό 30%), της Hyatt Regency Ξενοδοχειακή & Τουριστική (Ελλάς) Α.Ε. και της ΕΛΛΗΝΙΚΗ ΤΕΧΝΟΔΟΜΙΚΗ ΤΕΒ ΑΕ. Με την ως άνω αγωγή οι ενάγουσες ζητούν, α) την αναγνώριση της ακυρότητας της από 15/11/2002 σύμβασης μεταξύ αφενός της Ελληνικά Τουριστικά Ακίνητα ΑΕ και αφετέρου της Athens Resort Casino ΑΕ Συμμετοχών, της Hyatt Regency Ξενοδοχειακή & Τουριστική (Ελλάς) Α.Ε. και της ΕΛΛΗΝΙΚΗ ΤΕΧΝΟΔΟΜΙΚΗ ΤΕΒ ΑΕ, με την οποία μεταβιβάστηκε το 49% των μετοχών της ΕΛΛΗΝΙΚΟ ΚΑΖΙΝΟ ΠΑΡΝΗΘΑΣ ΑΕ στην Athens Resort Casino ΑΕ Συμμετοχών και β) σε περίπτωση απόρριψης του υπό (α) ανωτέρω αιτήματός τους από το Δικαστήριο, την καταβολή αποζημίωσης ποσού 44.971.707,20 € από τις εναγόμενες εταιρείες.

Δεν έλαβε χώρα καμία διακοπή των δραστηριοτήτων της Εταιρείας η οποία να έχει ή είχε στο πρόσφατο παρελθόν σημαντικές συνέπειες στην οικονομική κατάσταση της Εταιρείας.

7.4 Συγχρηματοδοτούμενα Έργα

Α. Ελεύθερη Λεωφόρος Ελευσίνας - Σταυρού - Δ. Αερολιμένος Σπάτων (ΕΛΕΣΣ) και Δυτικής Περιφερειακής Λεωφόρου Υμηττού (ΔΠΛΥ)

Η ΕΛΛΗΝΙΚΗ ΤΕΧΝΟΔΟΜΙΚΗ ΤΕΒ κατέχει το 22,10% του μετοχικού κεφαλαίου της παραχωρησιούχου “Αττική Οδός Α.Ε.”, ποσοστό το οποίο αυξάνεται σε 39,17% με συνυπολογισμό του μετοχικού κεφαλαίου που κατέχει η θυγατρική της ΑΚΤΩΡ Α.Τ.Ε.

Η ΕΛΕΣΣ έχει συνολικό μήκος 52,4 χλμ., ξεκινά από τα διόδια Ελευσίνας της Εθνικής Οδού Αθηνών-Κορίνθου και καταλήγει στο νέο Διεθνή Αερολιμένα Αθηνών στα Σπάτα, ενώ η ΔΠΛΥ έχει μήκος 12,9 χλμ., ξεκινά από τη συμβολή της με την ΕΛΕΣΣ στον κόμβο Δουκίσσης Πλακεντίας και καταλήγει στην Λεωφόρο Κατεχάκη.

Με το έργο έχει δημιουργηθεί ένας οδικός άξονας ταχείας και ασφαλούς κυκλοφορίας που διατρέχει το λεκανοπέδιο Αττικής και το Θριάσιο Πεδίο, ο οποίος διασταυρώνεται με πλήθος ακτινικών αξόνων και με τον Αυτοκινητόδρομο Πατρών-Αθηνών-Θεσσαλονίκης-Ευζώνων (ΠΑΘΕ) σε δύο σημεία. Με αυτόν τον τρόπο αφενός έχει αποσυμφορηθεί σημαντικά τόσο το κέντρο των Αθηνών από τη διερχόμενη κυκλοφορία όσο και πολλοί περιφερειακοί άξονες ή άξονες που συνδέουν το κέντρο της πρωτεύουσας με περιφερειακά κέντρα του λεκανοπεδίου, αφετέρου υπάρχει ταχύτερη πρόσβαση στις διάφορες περιοχές του λεκανοπεδίου από τις εισόδους αυτού.

Οι συνολικές δαπάνες του έργου καθώς και ο τρόπος χρηματοδότησής του παρουσιάζονται στον ακόλουθο πίνακα:

Χρηματοδότηση	Ποσά (σε εκατ. €)
Ίδια κεφάλαια παραχωρησιούχου	173,69
Χρηματοδοτική συμβολή Δημοσίου	419,79
Δανεισμός	712,56
Λοιπά Έσοδα	306,10
Σύνολο	1.612,14
Δαπάνη	Ποσά (σε εκατ. €)
Κόστος Κατασκευής	1.008,48
Χρηματοοικονομικά έξοδα	168,55
Λοιπά έξοδα	314,40
Σύνολο	1.491,43
Χρηματικά Διαθέσιμα	120,71

Η πρόδος της συνεισφοράς της Εταιρείας στο μετοχικό κεφάλαιο της “Αττική Οδός Α.Ε.”, παρουσιάζεται στον ακόλουθο πίνακα:

Έτος	Ίδια Συμμετοχή της ΕΛΛΗΝΙΚΗ ΤΕΧΝΟΔΟΜΙΚΗ ΤΕΒ Α.Ε. (σε €)*
Μέχρι 31.12.2000	16.765.215,06
2001	5.683.918,50
2002	15.271.523,93
2004	4.713.697,61
Σύνολο	42.434.355,10

*Στα ποσά περιλαμβάνονται και οι αντίστοιχες συνεισφορές της εταιρείας ΤΕΒ Α.Ε., η οποία απορροφήθηκε κατά τη διάρκεια του 2002.

Στο αντικείμενο της παραχωρησιούχου περιλαμβάνεται και η εκμετάλλευση του έργου. Τα έσοδα της εκμετάλλευσης προέρχονται κυρίως από τα έσοδα των διοδίων και τα έσοδα των σταθμών εξυπηρέτησης των διερχομένων οχημάτων. Η περίοδος εκμετάλλευσης έχει διάρκεια 23 ετών με εκκίνηση την 6^η Μαρτίου 2000. Το

ύψος των εσόδων σε όλη τη διάρκεια της παραχώρησης αναμένεται να ανέλθει στα 5,74 δις. € περίπου. Τα έσοδα της Εταιρείας από τα μερίσματα που θα διανεμηθούν στους μετόχους της «Αττική Οδός Α.Ε.» εκτιμάται ότι θα ανέλθουν σε 333,33 εκατ. €.

Ο πίνακας που ακολουθεί παρουσιάζει τη χρονική κατανομή των εισροών που αναμένει η εταιρεία από την εκμετάλλευση του έργου. Θα πρέπει να σημειωθεί ότι η έναρξη καταβολής μερισμάτων από τον παραχωρησιούχο το 2014 οφείλεται στην κατά προτεραιότητα αντιμετώπιση των υποχρεώσεων της προς τα χρηματοπιστωτικά ιδρύματα που έχουν χρηματοδοτήσει το έργο.

Έτος	Συνολικά μερίσματα	Έσοδα ΕΛΛΗΝΙΚΗ ΤΕΧΝΟΔΟΜΙΚΗ ΤΕΒ
	σε εκατ. €	
2011	0,00	0,00
2012	0,00	0,00
2013	0,00	0,00
2014	90,53	20,01
2015	128,34	28,36
2016	139,25	30,77
2017	153,75	33,98
2018	147,57	32,61
2019	163,49	36,13
2020	156,21	34,52
2021	161,90	35,78
2022	0,00	0,00
2023	217,02	47,96
2024	149,74	33,09
2025	0,46	0,10
Σύνολο	1.508,27	333,33

Β. Γ.Ε.Φ.Υ.Ρ.Α. Α.Ε.

Η Εταιρεία συμμετέχει με ποσοστό 15,48% στο μετοχικό κεφάλαιο της “Γ.Ε.Φ.Υ.Ρ.Α. Α.Ε.”, εταιρείας παραχώρησης (παραχωρησιούχου) του έργου της μελέτης, χρηματοδότησης, κατασκευής και εκμετάλλευσης της γέφυρας Ρίου-Αντιρρίου. Στο ποσοστό αυτό περιλαμβάνεται και το ποσοστό της ΤΕΒ Α.Ε., η οποία απορροφήθηκε κατά τη διάρκεια του 2002.

Οι συμβάσεις του έργου τέθηκαν σε ισχύ την 24η Δεκεμβρίου 1997, οι δε οριστικές μελέτες εγκρίθηκαν τον Μάιο του 2000. Οι κυρίως εργασίες κατασκευής ξεκίνησαν τον Οκτώβριο του 1999, η δε συμβατική προθεσμία περαίωσης του έργου ήταν η 24^η Δεκεμβρίου 2004. Ωστόσο, η πορεία της κατασκευής επέτρεψε την παράδοση του έργου νωρίτερα και συγκεκριμένα την 12^η Αυγούστου 2004.

Η γέφυρα ενώνει τη Δυτική Πελοπόννησο με τη Στερεά Ελλάδα, συντομεύει τον χρόνο διέλευσης από τα 45΄ στα 5΄ λεπτά και αμβλύνει τις καθυστερήσεις και τους κινδύνους διακοπής της διέλευσης με πορθμείο. Το συνολικό μήκος της γέφυρας είναι 2,9 χιλιόμετρα περίπου και λειτουργεί με δίδια.

Στο αντικείμενο της παραχωρησιούχου περιλαμβάνεται και η εκμετάλλευση της γέφυρας.

Οι πηγές χρηματοδότησης του έργου και τα μερίδια συμβολής τους στη συνολική επένδυση παρουσιάζονται στον ακόλουθο πίνακα:

Χρηματοδότηση	Ποσά (σε εκατ. €)
Ίδια κεφάλαια παραχωρησιούχου	68,60
Επιχορηγήσεις επενδύσεων	400,20
Δανεισμός	370,00
Πιστωτικοί όροι	4,80
Σύνολο	843,60
Δαπάνη	Ποσά (σε εκατ. €)
Κόστος Κατασκευής	684,60
Χρηματοοικονομικά έξοδα	73,10
Λοιπά έξοδα	85,90
Σύνολο	843,60

Η συνεισφορά της Εταιρείας στο μετοχικό κεφάλαιο της Γ.Ε.Φ.Υ.Ρ.Α. Α.Ε., παρουσιάζεται στον ακόλουθο πίνακα :

Έτος	Ίδια Συμμετοχή ΕΛΛΗΝΙΚΗ ΤΕΧΝΟΛΟΜΙΚΗ ΤΕΒ*
	σε €
Μέχρι 31.12.2000	8.724.926,34
2001	1.371.129,69
Σύνολο	10.096.056,03

*Στα ποσά περιλαμβάνονται και οι αντίστοιχες συνεισφορές της εταιρείας ΤΕΒ Α.Ε, η οποία απορροφήθηκε κατά τη διάρκεια του 2002.

Το ύψος των εσόδων σε όλη τη διάρκεια της παραχώρησης αναμένεται να ανέλθει στα 3,26 δις. € περίπου. Τα έσοδα της Εταιρείας από τα μερίσματα που θα διανεμηθούν στους μετόχους της «Γ.Ε.Φ.Υ.Ρ.Α. Α.Ε.» εκτιμάται ότι θα ανέλθουν σε 201,36 εκατ. €.

Ο πίνακας που ακολουθεί παρουσιάζει τη χρονική κατανομή των εισροών που αναμένει η εταιρεία από την εκμετάλλευση του έργου, η οποία, πάντως θα αναθεωρηθεί με βάση τα στοιχεία που θα έχουν συγκεντρωθεί μετά από ένα πλήρες έτος κανονικής λειτουργίας της Γέφυρας.

Έτος	Συνολικά μερίσματα (εκτίμηση 2004)	Έσοδα Εταιρείας (15,48%)
Ποσά (σε εκατ. €)		
2006	4,21	0,65
2007	5,30	0,82
2008	3,06	0,47
2009	2,60	0,40
2010	4,01	0,62
2011	5,56	0,86
2012	7,27	1,13
2013	8,85	1,37
2014	10,73	1,66
2015	12,69	1,96
2016	14,02	2,17
2017	16,06	2,49
2018	18,32	2,84
2019	20,66	3,20
2020	23,05	3,57
2021	25,56	3,96
2022	28,25	4,37
2023	31,03	4,80
2024	33,94	5,25
2025	36,98	5,72
2026	39,94	6,18
2027	43,08	6,67
2028	47,79	7,40
2029	52,08	8,06
2030	55,37	8,57
2031	58,66	9,08
2032	62,06	9,61
2033	65,60	10,15
2034	69,21	10,71
2035	73,03	11,31
2036	75,70	11,72
2037	79,77	12,35
2038	84,15	13,03
2039	88,71	13,73
2040	93,46	14,47
Σύνολο	1.300,77	201,36

Γ. ΑΘΗΝΑΪΚΟΙ ΣΤΑΘΜΟΙ ΑΥΤΟΚΙΝΗΤΩΝ ΑΕ

Η Εταιρεία συμμετέχει επίσης με ποσοστό 20,0% στην εταιρία “Αθηναϊκοί Σταθμοί Αυτοκινήτων Α.Ε.”, αντικείμενο της οποίας η μελέτη, κατασκευή, χρηματοδότηση και εκμετάλλευση τεσσάρων Υπογείων Σταθμών Αυτοκινήτων στην περιοχή Αθηνών, συγκεκριμένα δε στην Πλατεία Κάνιγγος, στην Πλατεία Αιγύπτου, στη διασταύρωση των Οδών Ριζάρη & Βασ. Κωνσταντίνου και στην Πλατεία του Νοσοκομείου Παίδων «Αγία Σοφία», σύμφωνα με την από 20.6.1999 σχετική Σύμβαση Παραχώρησης με το Ελληνικό Δημόσιο, όπως αυτή τροποποιήθηκε την 7.11.2001.

Η εταιρία έχει αναλάβει την εκμετάλλευση του έργου για 30 χρόνια με έναρξη την ημερομηνία της Τροποποίησης της Σύμβασης Παραχώρησης.

Η συνεισφορά της Εταιρείας στο μετοχικό κεφάλαιο της “Αθηναϊκοί Σταθμοί Αυτοκινήτων Α.Ε.” απεικονίζεται στον ακόλουθο πίνακα:

Έτος	Ίδια συμμετοχή ΕΛΛΗΝΙΚΗ ΤΕΧΝΟΛΟΜΙΚΗ ΤΕΒ (σε €)
2002	900.000,00
2003	228.000,00
Σύνολο	1.128.000,00

Οι πηγές χρηματοδότησης του έργου στη συνολική επένδυση παρουσιάζονται στον ακόλουθο πίνακα:

Χρηματοδότηση	Ποσά (σε χιλ. €)
Ίδια κεφάλαια παραχωρησιούχου	7.099,00
Επιχορήγηση	7.476,00
Δανεισμός	15.465,00
Σύνολο	30.040,00
Δαπάνη	Ποσά (σε χιλ. €)
Κόστος Κατασκευής	28.099,00
Λοιπά έξοδα	1.941,00
Σύνολο	30.040,00

Για το σύνολο της περιόδου παραχώρησης αναμένονταν με βάση το αρχικό επιχειρηματικό σχέδιο συνολικά καθαρά κέρδη 87,8 εκατ. € για τον Παραχωρησιούχο, από τα οποία αναλογούσαν 16,6 εκατ. € στην Εταιρεία. Δεδομένου, όμως, ότι οι δύο από τους τέσσερις σταθμούς αυτοκινήτων τέθηκαν σε λειτουργία πρόσφατα, δεν είναι προς το παρόν εφικτή μία αξιόπιστη επικαιροποίηση των προβλέψεων και της χρονικής κατανομής της απόδοσης και των εισροών από την εκμετάλλευσή τους.

7.5 Πάγια περιουσιακά στοιχεία

7.5.1. Ιδιότητα ακίνητα – Κτιριακές εγκαταστάσεις

Η Εταιρεία έχει στην αποκλειστική κυριότητά της τα κάτωθι ακίνητα:

α) Τα οικοπέδα της εταιρείας αναλύονται ως εξής:

- Ένα οικοπέδο που βρίσκεται στη θέση «Γηροκομείο», επί της οδού Λουίζης Ριανκούρ αρ. 78^Α στην Αθήνα, έκτασης 815,52 τ.μ. Αξία κτήσης: 3.700.000,00 €.
- Ένα οικοπέδο που βρίσκεται στο Πολύδροσο Αμαρουσίου, επί της συμβολής των οδών Ακακίων αριθμός 39 και Μονεμβασιάς αριθμός 25, έκτασης 1.126,88 τ.μ. Αξία κτήσης: 1.440.000,00 €.
- Ένα οικοπέδο που βρίσκεται στο 15^ο χιλιόμετρο της Εθνικής Οδού Αθηνών – Λαμίας, έκτασης 14.967,78 τ.μ. Αξία κτήσης: 12.560.000,00 €.
- Ένα αγροτεμάχιο που βρίσκεται στη θέση «Άγιος Ιωάννης» ή «Κοκκινιά» ή «Δηλαβέρη», στην περιφέρεια του Δήμου Αμαρουσίου Αττικής, επί της Λεωφόρου Κηφισίας αρ. 25, έκτασης 3.742,50 τ.μ. Αξία κτήσης: 7.500.000,00 €.

Η συνολική αξία των οικοπέδων αυτών κατά την 31^η Δεκεμβρίου 2004 ανέρχεται σε 25.200.000,00 € και δεν υπάρχουν εμπράγματα βάρη επ'αυτών.

Σημειώνεται ότι στη χρήση 2003 έγινε αναπροσαρμογή της αξίας των οικοπέδων της Εταιρείας κατά 14.934.798,77 €.

β) Τα κτίρια και τεχνικά έργα της εταιρείας αναλύονται ως εξής:

Ένα επταόροφο κτίριο γραφείων συνολικής επιφανείας 3.131,14 τ.μ. με υπόγειους χώρους συνολικής επιφανείας 2.597,17 τ.μ., που βρίσκεται στη θέση «Γηροκομείο», επί της οδού Λουίζης Ριανκούρ αρ. 78^Α στην Αθήνα. Αξία κτήσης: 7.010.383,46 €.

Ένα τετραόροφο κτίριο γραφείων συνολικής επιφανείας 1.344,00 τ.μ. με υπόγειους χώρους συνολικής επιφανείας 533,00 τ.μ., που βρίσκεται στο Πολύδροσο Αμαρουσίου, επί της συμβολής των οδών Ακακίων αριθμός 39 και Μονεμβασιάς αριθμός 25. Αξία κτήσης: 2.599.136,89 €.

Λοιπά τεχνικά έργα οικοπέδου Λεωφόρου Κηφισίας αριθμός 25. Αξία κτήσης: 17.155,06 €.

Η συνολική αξία των παραπάνω κτιρίων και τεχνικών έργων ανέρχεται κατά την 31^η Δεκεμβρίου 2004 σε 9.626.675,41 € και δεν υπάρχουν εμπράγματα βάρη επ' αυτών.

Σημειώνεται ότι στη χρήση 2003 έγινε αναπροσαρμογή της αξίας των Κτιρίων και Τεχνικών έργων της Εταιρείας κατά 4.145.716,82 €.

7.5.2. Μηχανολογικός εξοπλισμός

Η Εταιρεία δεν κατέχει μηχανήματα καθώς το σύνολο του μηχανολογικού εξοπλισμού της εισφέρθηκε στην εταιρεία ΑΚΤΩΡ με την απόσχιση του κατασκευαστικού της κλάδου. Το υπόλοιπο του λογαριασμού «Μηχανήματα – Τεχνικές εγκαταστάσεις & λοιπός μηχαν. Εξοπλισμός» που εμφανίζεται στον Ισολογισμό της Εταιρείας της 31.12.2004 αφορά σε συγκρότημα προκατασκευασμένων γραφείων αξίας κτήσης 37.573,25 € και αναπόσβεστης αξίας 21.267,49 €.

7.5.2. Λογιστική αξία παγίων περιουσιακών στοιχείων

	Αξία Κτήσεως 31.12.01	Προσθήκες (Μειώσεις) 1.1.02-31.12.04	Αξία Κτήσεως 31.12.04	Αποσβ. μέχρι 31.12.01	Αποσβ. 1.1.02-31.12.04	Συνολική Αποσβ. Αξία 31.12.04	Αναπόσβεστη Αξία 31.12.04
ΕΝΣΩΜΑΤΕΣ ΑΚΙΝΗΤΟΠΟΙΗΣΕΙΣ							
Γήπεδα-Οικόπεδα	4.459.898,28	20.740.101,72	25.200.000,00	0,00	0,00	0,00	25.200.000,00
Ορυχεία-Μετάλλ.-Λατομ.-Αγροί-Φυτείες-Δάση	0,00	0,00	0,00	0,00	0,00	0,00	0,00
Κτίρια και τεχνικά έργα	5.043.496,12	4.583.179,29	9.626.675,41	995.801,19	1.272.208,00	2.268.009,19	7.358.666,22
Μηχαν. εγκατ. και λοιπός τεχν. εξοπλισμός	9.815.166,02	-9.777.592,77	37.573,25	5.913.397,38	-5.897.091,62	16.305,76	21.267,49
Μεταφορικά μέσα	4.645.588,70	-4.361.536,35	284.052,35	3.041.268,32	-2.820.151,42	221.116,90	62.935,45
Έπιπλα και λοιπός εξοπλισμός	2.655.234,54	-1.497.085,64	1.158.148,90	1.925.298,74	-850.672,07	1.074.626,67	83.522,23
Ακίνητοπ. υπό εκτέλεση και προκαταβολές	0,00	6.532.931,59	6.532.931,59	0,00	0,00	0,00	6.532.931,59
ΣΥΝΟΛΟ	26.619.383,66	16.219.997,84	42.839.381,50	11.875.765,63	-8.295.707,11	3.580.058,52	39.259.322,98

Με βάση τις διατάξεις του Ν. 3229/2004 έγινε, στη χρήση 2003 αναπροσαρμογή της αξίας κτήσεως των Γηπέδων - Οικοπέδων καθώς και των Κτιρίων – Τεχνικών έργων της Εταιρείας, εξαιτίας της οποίας η αξία κτήσεως των γηπέδων αυξήθηκε κατά 14.934.798,77 €, των κτιρίων κατά 4.145.716,82 €, η δε προκύψασα διαφορά αναπροσαρμογής ποσού 19.080.515,59 € καταχωρήθηκε στο λογαριασμό του παθητικού ΑΠΙ 2 (Διαφορές από αναπροσαρμογή αξίας λοιπών περιουσιακών στοιχείων).

7.5.4. Ασφαλιστήρια συμβόλαια

Η Εταιρεία ασφαλίζει τα περιουσιακά της στοιχεία με τα ακόλουθα ασφαλιστήρια συμβόλαια:

ΑΡΙΘΜΟΣ ΣΥΜΒΟΛΑΙΟΥ ΑΝΑΝΕΩΣΗΣ	ΗΜΕΡ. ΛΗΞΗΣ ΣΥΜΒΟΛΑΙΟΥ	ΑΣΦΑΛΙΣΤΙΚΗ ΕΤΑΙΡΕΙΑ	ΤΟΠΟΘΕΣΙΑ ΚΙΝΑΥΝΟΥ	ΑΣΦΑΛ/ΝΑ ΚΕΦΑΛΑΙΑ (σε €)	ΑΝΤΙΚΕΙΜΕΝΟ ΑΣΦΑΛΙΣΗΣ	ΚΑΛΥΨΕΙΣ
121271/6	31.12.2005	ALPHA ΑΣΦΑΛΙΣΤΙΚΗ	ΛΟΥΙΖΗΣ ΡΙΑΝΚΟΥΡ 78Α - ΑΘΗΝΑ	5.008.584	ΚΤΙΡΙΟ ΛΟΥΙΖΗΣ ΡΙΑΝΚΟΥΡ 78Α – ΑΘΗΝΑ & ΠΕΡΙΕΧΟΜΕΝΟ (ΕΠΙΠΛΑ, COMPUTERS)	ΠΥΡΟΣ-ΣΕΙΣΜΟΥ-ΘΥΕΛΛΑΣ- ΠΛΗΜΜΥΡΑΣ- ΚΛΟΠΗΣ- ΔΙΑΡΡΗΞΕΩΣ ΚΛΠ.
107106/4	31.12.2005	ALPHA ΑΣΦΑΛΙΣΤΙΚΗ	ΛΟΥΙΖΗΣ ΡΙΑΝΚΟΥΡ 78Α- ΑΘΗΝΑ	293.470	ΛΟΥΙΖΗΣ ΡΙΑΝΚΟΥΡ 78Α - ΑΘΗΝΑ	ΑΣΤΙΚΗ ΕΥΘΥΝΗ ΕΚ ΤΗΣ ΛΕΙΤΟΥΡΓΙΑΣ ΤΟΥ ΚΤΙΡΙΟΥ ΛΟΥΙΖΗΣ ΡΙΑΝΚΟΥΡ 78Α
147186/3	31.12.2005	ALPHA ΑΣΦΑΛΙΣΤΙΚΗ	ΑΚΑΚΙΩΝ 39 & ΜΟΝΕΜΒΑΣΙΑΣ 25, ΠΟΛΥΔΡΟΣΟ ΑΜΑΡΟΥΣΙΟΥ	2.367.351	ΚΤΙΡΙΟ ΑΚΑΚΙΩΝ 39 & ΜΟΝΕΜΒΑΣΙΑΣ 25 & ΠΕΡΙΕΧΟΜΕΝΟ (ΕΠΙΠΛΑ, COMPUTERS)	ΠΥΡΟΣ-ΣΕΙΣΜΟΥ-ΘΥΕΛΛΑΣ- ΠΛΗΜΜΥΡΑΣ- ΚΛΟΠΗΣ- ΔΙΑΡΡΗΞΕΩΣ ΚΛΠ.
141687/4	31.12.2005	ALPHA ΑΣΦΑΛΙΣΤΙΚΗ	ΑΚΑΚΙΩΝ 39 & ΜΟΝΕΜΒΑΣΙΑΣ 25, ΠΟΛΥΔΡΟΣΟ ΑΜΑΡΟΥΣΙΟΥ	293.470	ΑΚΑΚΙΩΝ 39 & ΜΟΝΕΜΒΑΣΙΑΣ 25	ΑΣΤΙΚΗ ΕΥΘΥΝΗ ΕΚ ΤΗΣ ΛΕΙΤΟΥΡΓΙΑΣ ΤΟΥ ΚΤΙΡΙΟΥ ΑΚΑΚΙΩΝ 39 & ΜΟΝΕΜΒΑΣΙΑΣ 25

Σημειώνεται ότι το σύνολο των ατόμων που έχουν εργασιακή σχέση με τον Όμιλο (περιλαμβανομένων και της ΑΚΤΩΡ), δηλαδή περί τα 1.702 άτομα, είναι ασφαλισμένα στην ΕΘΝΙΚΗ ΑΣΦΑΛΙΣΤΙΚΗ και η κάλυψη αφορά σε ασφάλεια ζωής, νοσοκομειακή και εξωνοσοκομειακή περίθαλψη.

7.5.5. Εγγυήσεις και εμπράγματα ασφάλειες

Επί των παγίων περιουσιακών στοιχείων της Εταιρείας δεν υφίστανται προσημειώσεις, υποθήκες ή άλλα βάρη. Επιπλέον, η Εταιρεία δεν έχει χορηγήσει εγγυήσεις και εμπράγματα ασφάλειες ούτε έχει λάβει εγγυήσεις από άλλη εταιρεία, ενώ έχουν εκδοθεί εγγυητικές επιστολές υπέρ της Εταιρείας και των συνδεδεμένων επιχειρήσεων συνολικού ύψους 47.824.433,73 την 31.12.2004. Στον πίνακα που ακολουθεί παρατίθεται ανάλυση των εγγυητικών επιστολών της Εταιρείας:

ΕΓΓΥΗΤΙΚΕΣ ΕΠΙΣΤΟΛΕΣ 31.12.2004 (σε €)	
Ε.Ε. ΓΙΑ ΕΞΑΣΦΑΛΙΣΗ ΥΠΟΧΡΕΩΣΕΩΝ	32.390.734,09
Ε.Ε. ΓΙΑ ΕΞ/ΣΗ ΚΑΛΗΣ ΕΚΤΕΛΕΣΗΣ ΣΥΜΒΑΣΗΣ ΜΕ ΠΕΛΑΤΕΣ	6.217.516,86
Ε.Ε. ΣΥΜΜΕΤΟΧΗΣ ΣΕ ΔΗΜΟΠΡΑΣΙΕΣ	7.782.532,78
Ε.Ε. ΔΗΨΕΩΣ ΠΡΟΚΑΤΑΒΟΛΩΝ	1.433.650,00
Σύνολο	47.824.433,73

7.6 Γενικές πληροφορίες σχετικά με το κεφάλαιο

Το μετοχικό κεφάλαιο της Εταιρείας ανέρχεται σε 91.155.589,34 € διαιρούμενο σε 128.388.154 κοινές ονομαστικές μετοχές ονομαστικής αξίας 0,71 €. Το μετοχικό κεφάλαιο της Εταιρείας είναι ολοσχερώς καταβλημένο.

Δεν υπάρχει εγκεκριμένο αλλά μη εκδοθέν κεφάλαιο ή υποχρέωση αυξήσεως του κεφαλαίου.

Δεν υπάρχουν μερίδια που να αντιπροσωπεύουν κεφάλαιο ούτε υπάρχουν μετατρέψιμες, ανταλλάξιμες ή παραστατικά δικαιώματος προς κτήση ομολογιών (WARRANTS).

Δεν υπάρχουν καταστατικοί όροι μεταβολής του κεφαλαίου και τροποποίησης των δικαιωμάτων των μετοχών που είναι περισσότερο περιοριστικοί από τις ρυθμίσεις του νόμου.

Το μετοχικό κεφάλαιο της Εταιρείας ορίστηκε αρχικά σε δρχ. 1.000.000 διαιρούμενο σε 1.000 μετοχές ονομαστικής αξίας δρχ. 1.000 η κάθε μία, και καταβλήθηκε σε μετρητά, όπως αναφέρεται στο Αρχικό Καταστατικό της (ΦΕΚ 237/12.5.1962).

Με την από 18-01-1996 απόφαση της Γενικής Συνέλευσης των μετόχων αποφασίστηκε η ονομαστικοποίηση των μετοχών της Εταιρείας σύμφωνα με το άρθρο 15 του Ν.2328/1995 όπως ισχύει.

Μετά από διαδοχικές αυξήσεις, το μετοχικό κεφάλαιο της Εταιρείας στις 31.12.1997 ανερχόταν σε δρχ. 2.200.000.000 διαιρούμενο σε 11.000.000 κοινές ονομαστικές μετοχές ονομαστικής αξίας δρχ. 200. Στη συνέχεια, το ιστορικό των μεταβολών του μετοχικού κεφαλαίου της Εταιρείας είχε ως εξής:

Με την από 1.7.1998 απόφαση της Γενικής Συνέλευσης των μετόχων, το μετοχικό κεφάλαιο αυξήθηκε κατά δρχ. 110.000.000 εκ των οποίων: α) ποσό δρχ. 78.284.493 προήλθε από την υπεραξία εκ των διαφορών αναπροσαρμογής των παγίων με βάση το Ν. 2065/92 και β) ποσό δρχ. 31.715.507 ελήφθη από φορολογηθέν Έκτακτο Αποθεματικό. Η αύξηση πραγματοποιήθηκε με αύξηση της ονομαστικής αξίας της μετοχής κατά δρχ. 10, η οποία ορίστηκε από δρχ. 200 σε δρχ. 210. Έτσι, το μετοχικό κεφάλαιο της Εταιρείας ανήλθε στο ποσό των δρχ. 2.310.000.000, διαιρούμενο σε 11.000.000 κοινές ονομαστικές μετοχές ονομαστικής αξίας δρχ. 210 η κάθε μία, ολοσχερώς καταβεβλημένο σε είδος και σε μετρητά.

Με την από 7.9.1998 απόφαση της Γενικής Συνέλευσης των μετόχων το μετοχικό κεφάλαιο αυξήθηκε με μετρητά κατά δρχ. 2.310.000.000, με την έκδοση 11.000.000 κοινών ονομαστικών μετοχών ονομαστικής αξίας δρχ. 210 η κάθε μία και με τιμή έκδοσης δρχ. 1.400. Η διαφορά μεταξύ τιμής έκδοσης και της ονομαστικής αξίας, ήτοι δρχ. 13.090.000.000 (11.000.000 μετοχές X δρχ. 1.190) μεταφέρθηκε, σύμφωνα με το νόμο και το Καταστατικό, σε ειδικό λογαριασμό «Διαφορά από έκδοση μετοχών υπέρ το άρτιον». Έτσι, το μετοχικό κεφάλαιο της Εταιρείας ανήλθε στο ποσό των δρχ. 4.620.000.000, διαιρούμενο σε 22.000.000 κοινές ονομαστικές μετοχές ονομαστικής αξίας δρχ. 210 η καθεμία.

Με την από 20.9.1999 απόφαση της Έκτακτης Γενικής Συνέλευσης των μετόχων το μετοχικό κεφάλαιο αυξήθηκε με μετρητά κατά δρχ. 3.780.000.000, με την έκδοση 18.000.000 νέων κοινών ονομαστικών μετοχών ονομαστικής αξίας δρχ. 210 η κάθε μία, και με τιμή διάθεσης δρχ. 3.250. Η διαφορά μεταξύ τιμής διάθεσης και της ονομαστικής αξίας, ($3.250 - 210 = 3.040$ δρχ. ανά μετοχή) δηλαδή δρχ. 54.720.000.000 (18.000.000 μετοχές X δρχ. 3.040) μεταφέρθηκε, σύμφωνα με το Νόμο και το Καταστατικό, σε ειδικό λογαριασμό «Διαφορά από έκδοση μετοχών υπέρ το άρτιον». Έτσι, το μετοχικό κεφάλαιο της Εταιρείας ανήλθε στο ποσό των δρχ. 8.400.000.000, διαιρούμενο σε 40.000.000 κοινές ονομαστικές μετοχές ονομαστικής αξίας δρχ. 210 η καθεμία.

Με την από 28.2.2000 απόφαση της Γενικής Συνέλευσης των μετόχων το μετοχικό κεφάλαιο αυξήθηκε: α) κατά δρχ. 4.200.000.000 με κεφαλαιοποίηση από το ποσό της διαφοράς από έκδοση μετοχών υπέρ το άρτιον και με την έκδοση 20.000.000 κοινών ονομαστικών μετοχών ονομαστικής αξίας δρχ. 210 η κάθε μία που θα διανεμόταν δωρεάν στους παλαιούς μετόχους και β) κατά δρχ. 4.200.000.000 με καταβολή μετρητών με την έκδοση 20.000.000 κοινών ονομαστικών μετοχών ονομαστικής αξίας δρχ. 210 η κάθε μία και με τιμή διάθεσης δρχ. 2.200. Η διαφορά μεταξύ της τιμής διάθεσης και της ονομαστικής αξίας ($2.200 - 210 = 1.990$) ανά μετοχή, δηλαδή δρχ. 39.800.000.000 (20.000.000 μετοχές X δρχ. 1.990) θα μεταφερόταν, σύμφωνα με το Νόμο και το καταστατικό, σε ειδικό λογαριασμό «Διαφορά από έκδοση μετοχών υπέρ το άρτιον».

Με την από 21.9.2000 απόφαση της Γενικής Συνέλευσης των Μετόχων της Εταιρείας, λόγω μη υλοποίησης της αύξησης που αποφασίστηκε με την από 28.2.2000 Γενική Συνέλευση των Μετόχων, προσαρμόστηκε το Μετοχικό κεφάλαιο της Εταιρείας στο πραγματικό του ύψος δηλ. στο ποσό των δρχ. 8.400.000.000, διαιρούμενο σε 40.000.000 κοινές ονομαστικές μετοχές, ονομαστικής αξίας δρχ. 210 η κάθε μία.

Με την από 21.9.2000 απόφαση της Γενικής Συνέλευσης των μετόχων το μετοχικό κεφάλαιο αυξήθηκε: α) κατά δρχ. 4.200.000.000 με κεφαλαιοποίηση από το ποσό της διαφοράς από έκδοση μετοχών υπέρ το άρτιον και με την έκδοση 20.000.000 κοινών ονομαστικών μετοχών ονομαστικής αξίας δρχ. 210 οι οποίες διανεμήθηκαν δωρεάν στους παλαιούς μετόχους και β) κατά δρχ. 8.400.000.000 με καταβολή μετρητών με την έκδοση 40.000.000 κοινών ονομαστικών μετοχών ονομαστικής αξίας δρχ. 210 η κάθε μία και με τιμή διάθεσης δρχ. 1.100. Η διαφορά μεταξύ της τιμής διάθεσης και της ονομαστικής αξίας ($1.100 - 210 = 890$) ανά μετοχή, δηλαδή δρχ. 35.600.000.000 (40.000.000 μετοχές X δρχ. 890) μεταφέρθηκε, σύμφωνα με το Νόμο και το καταστατικό, σε ειδικό λογαριασμό «Διαφορά από έκδοση μετοχών υπέρ το άρτιον». Έτσι το μετοχικό κεφάλαιο της Εταιρείας

ανήλθε σε δρχ. 21.000.000.000 διαιρούμενο σε 100.000.000 κοινές ονομαστικές μετοχές ονομαστικής αξίας δρχ. 210.

Με την από 27.6.2001 απόφαση της Γενικής Συνέλευσης των μετόχων το μετοχικό κεφάλαιο αυξήθηκε κατά δρχ. 155.000.000 με κεφαλαιοποίηση της υπεραξίας που προέκυψε από την αναπροσαρμογή των ακινήτων με βάση τις διατάξεις του Ν. 2065/92 συνολικού ποσού δρχ. 155.192.842 με αύξηση της ονομαστικής αξίας της μετοχής κατά δρχ. 1,55, η οποία ορίζεται σε δρχ. 211,55 από δρχ. 210, ήτοι 100.000.000 μετοχές επί 1,55 δρχ. = 155.000.000. Έτσι το μετοχικό κεφάλαιο της Εταιρείας ανήλθε στο ποσό των δρχ. 21.155.000.000 διαιρούμενο σε 100.000.000 κοινές ονομαστικές μετοχές ονομαστικής αξίας δρχ. 211,55 η κάθε μία. Προκειμένου να εκφραστούν σε ευρώ η ονομαστική αξία της μετοχής και του μετοχικού κεφαλαίου, το μετοχικό κεφάλαιο μειώθηκε κατά δρχ. 28.500.000, ποσό που προέκυψε από τις αναγκαίες στρογγυλοποιήσεις και αντιστοιχεί σε 83.639,03 € και το ποσό αυτό ήχθει σε πίστωση του λογαριασμού «Διαφορά από μετατροπή μετοχικού κεφαλαίου σε ευρώ». Έτσι, το μετοχικό κεφάλαιο της Εταιρείας ανήλθε σε 62.000.000 €, διαιρούμενο σε 100.000.000 κοινές ονομαστικές μετοχές ονομαστικής αξίας 0,62 € η κάθε μία.

Με την από 28.6.2002 απόφαση της Γενικής Συνέλευσης των μετόχων το μετοχικό κεφάλαιο της Εταιρείας

(α) αυξήθηκε κατά το ποσό,

του εισφερόμενου μετοχικού κεφαλαίου της Απορροφώμενης εταιρείας ΤΕΒ Α.Ε. ύψους 25.745.640,00 Ευρώ, ως ορίζει το άρθρο 2 παρ. 2 ν. 2166/1993 και εξάγεται από τον Ισολογισμό Μετασχηματισμού της Απορροφώμενης με ημερομηνία 31 Δεκεμβρίου 2001,

των 861.697,74 Ευρώ, μέσω ισόποσης κεφαλαιοποίησης τμήματος από το λογαριασμό «διαφορά από έκδοση μετοχών υπέρ το άρτιο» της Απορροφώσας ΕΛΛΗΝΙΚΗ ΤΕΧΝΟΔΟΜΙΚΗ, για σκοπούς μεταβολής, ως κατωτέρω, της ονομαστικής αξίας εκάστης μετοχής αυτής, συνεπεία της συμφωνηθείσας, ως ακολούθως, σχέσης αξιών μεταξύ των Συγχωνευομένων Εταιριών, και

(β) μειώνεται, κατά τις συνδυασμένες διατάξεις των άρθρων 16 και 75 παρ. 4 κ.ν. 2190/1920, ως ισχύουν, κατά το ποσό:

των 11.554.482,34 Ευρώ λόγω ακύρωσης 15.828.058 κοινών ονομαστικών μετά ψήφου μετοχών της Απορροφώμενης, συνολικής ονομαστικής αξίας 11.554.482,34 Ευρώ, που η Απορροφώσα κατέχει, και

των 1.089.864,52 Ευρώ λόγω ακύρωσης 1.757.846 κοινών ονομαστικών μετά ψήφου μετοχών της Απορροφώσας, συνολικής ονομαστικής αξίας 1.089.864,52 Ευρώ, που η Απορροφώμενη κατέχει,

Με την από 24-06-2004 απόφαση της Τακτικής Γενικής Συνέλευσης αυξήθηκε το μετοχικό κεφάλαιο της Εταιρείας κατά το ποσό των Ευρώ 15.192.598,46, που προήλθε από κεφαλαιοποίηση υπεραξίας από αναπροσαρμογή της αξίας των ακινήτων (Ν. 3229/2004) και ειδικότερα : α) από υπεραξία οικοπέδων € 11.046.881,64 και β) από υπεραξία κτηρίων € 4.145.716,82, με την έκδοση 21.398.026 νέων κοινών ονομαστικών μετοχών, ονομαστικής αξίας εκάστης μετοχής Ευρώ 0,71 και δωρεάν διανομή αυτών στους μετόχους σε αναλογία 2 νέες ανά 10 παλαιές μετοχές.

Κατόπιν των ανωτέρω το μετοχικό κεφάλαιο της Εταιρείας ανέρχεται στο ποσό των Ευρώ 91.155.589,34 διαιρούμενο σε 128.388.154 κοινές ονομαστικές μετοχές ονομαστικής αξίας εβδομήντα ενός λεπτών του Ευρώ (0,71) η καθεμιά.

Ο σχηματισμός του μετοχικού κεφαλαίου της Εταιρείας παρουσιάζεται στον παρακάτω πίνακα:

ΠΙΝΑΚΑΣ ΕΞΕΛΙΞΗΣ ΜΕΤΟΧΙΚΟΥ ΚΕΦΑΛΑΙΟΥ								
(σε δρχ.)					Τρόπος αύξησης Μτχ. Κεφάλαιου			
Ημερομηνία Γ.Σ.	Αριθμός ΦΕΚ & Ημερομηνία	Αριθμός Μετοχών	Όνομ/κή Αξία (σε δρχ. ή €)	Τιμή Διάθεσης (σε δρχ.)	Καταβολή Μετρητών (σε δρχ.)	Κεφαλαιοποίηση Αποθεματικών (σε δρχ.)	Μετοχικό κεφάλαιο Απορροφόμενες	Συνολικό Μετοχικό Κεφάλαιο (σε δρχ. ή €)
Σύσταση	237/12.5.1962	1.000	1.000	1.000	1.000.000			1.000.000
2.9.1963	670/11.11.1963	500	1.000	1.000	500.000			1.500.000
28.6.1969	1080/26.8.1969	1.500	1.000	1.000	1.500.000			3.000.000
30.6.1973	1478/16.10.1973	3.000	1.000			3.000.000		6.000.000
15.10.1984	3050/2.11.1984	24.000	1.000	1.000	12.045.119	11.954.881		30.000.000
19.3.1986	827/4.4.1986	45.000	1.000	1.000	45.000.000			75.000.000
			Αύξηση ονομαστικής αξίας μετοχής					
24.6.1987	2782/20.11.1987	7.500	10.000					75.000.000
28.6.1991	3100/15.7.1991	1.500	10.000	10.000	2.915.695	12.084.305		90.000.000
12.10.1992	5156/17.11.1992	22.500	10.000			225.000.000		315.000.000
18.1.1994	622/16.2.1994	56.500	10.000	160.000	80.000.000	485.000.000		880.000.000
			Μείωση ονομαστικής αξίας μετοχής					
19.1.1994	622/16.2.1994	4.400.000	200					880.000.000
19.1.1994	622/16.2.1994	1.100.000	200	3.200	220.000.000			1.100.000.000
8.5.1997	1978/12.5.1997	5.500.000	200	1.400	1.100.000.000			2.200.000.000
			Αύξηση ονομαστικής αξίας μετοχής					
1.7.1998	5759/15.7.1998	11.000.000	210			110.000.000		2.310.000.000
7.9.1998	7319/15.9.1998	11.000.000	210	1.400	2.310.000.000			4.620.000.000
20.9.1999	8419/20.10.1999	18.000.000	210	3.250	3.780.000.000			8.400.000.000
21.9.2000	9498/16.10.2000	60.000.000	210	1.100	8.400.000.000	4.200.000.000		12.600.000.000
			Αύξηση ονομαστικής αξίας μετοχής					
27.6.2001	6376/23.7.2001	100.000.000	211,55			155.000.000		21.155.000.000
			Μείωση μετοχικού κεφαλαίου κατά δρχ. 28.500.000 και έκφρασή του σε €					
27.6.2001	6376/23.7.2001	100.000.000	211,27					21.126.500.000
27.6.2001	6376/23.7.2001	100.000.000	0,62 €					62.000.000,00 €
28.6.2002	7919/26.7.2002		Απορρόφηση της ΤΕΧΝΙΚΗ ΕΤΑΙΡΕΙΑ ΒΟΛΟΥ			861.697,74	25.745.640,00	75.962.990,88
			Ακύρωση μετοχών ΕΛΛ. ΤΕΧΝΟΔΟΜΙΚΗ και ΤΕΒ λόγω συγχώνευσης συνολικής αξίας 12.644.346,86					
24.6.2004	9087/16.7.2004	21.398.026	0,71 €	-		15.192.598,46		91.155.589,34
Σύνολο		128.388.154	0,71 €					91.155.589,34 €

7.7 Μέτοχοι

Στον πίνακα που ακολουθεί παρουσιάζεται ο αριθμός των μετοχών και το ποσοστό συμμετοχής των κυρίων μετόχων της Εταιρείας (ποσοστό συμμετοχής άνω του 2%), σύμφωνα με το μετοχολόγιο της 31ης Δεκεμβρίου 2004:

Μέτοχος	Αρ. μετοχών	% συμμετοχής 31.12.2004
ΜΠΟΜΠΟΛΑΣ ΛΕΩΝΙΔΑΣ	22.950.571	17,88%
ΚΑΛΛΙΤΣΑΝΤΣΗΣ ΔΗΜΗΤΡΙΟΣ	7.499.691	5,84%
ΚΑΛΛΙΤΣΑΝΤΣΗΣ ΑΝΑΣΤΑΣΙΟΣ	7.377.960	5,75%
ΕΘΝΙΚΗ ΤΡΑΠΕΖΑ ΤΗΣ ΕΛΛΑΔΟΣ	6.371.272	4,96%
PIXEL COMPANY INC	3.931.440	3,06%
ΜΙΤΙΣΑ LIMITED	3.782.378	2,95%
ΚΟΥΤΡΑΣ ΔΗΜΗΤΡΙΟΣ	3.758.875	2,93%
ΤΡΙΧΑΣ ΝΙΚΟΛΑΟΣ	3.459.710	2,69%
Επενδυτικό κοινό	69.256.257	53,94%
Σύνολο	128.388.154	100,00%

Στον παρακάτω πίνακα παρουσιάζεται ο αριθμός των μετοχών και το ποσοστό συμμετοχής των κυρίων μετόχων της Εταιρείας (ποσοστό συμμετοχής άνω του 2%), σύμφωνα με το μετοχολόγιο της 31ης Μαρτίου 2005:

Μέτοχος	Αρ. μετοχών	% συμμετοχής 31.03.2005
HELLAS PARTICIPATIONS LUXEMBOURG	15.000.000	11,68%
ΚΑΛΛΙΤΣΑΝΤΣΗΣ ΔΗΜΗΤΡΙΟΣ	7.499.691	5,84%
ΚΑΛΛΙΤΣΑΝΤΣΗΣ ΑΝΑΣΤΑΣΙΟΣ	7.377.960	5,75%
ΜΠΟΜΠΟΛΑΣ ΛΕΩΝΙΔΑΣ	6.410.001	4,99%
ΕΘΝΙΚΗ ΤΡΑΠΕΖΑ ΤΗΣ ΕΛΛΑΔΟΣ	6.371.272	4,96%
ΜΙΤΙΣΑ LIMITED	6.332.878	4,93%
PIXEL COMPANY INC	3.931.440	3,06%
ΚΟΥΤΡΑΣ ΔΗΜΗΤΡΙΟΣ	3.758.875	2,93%
ΤΡΙΧΑΣ ΝΙΚΟΛΑΟΣ	3.459.710	2,69%
Επενδυτικό κοινό	68.246.327	53,16%
Σύνολο	128.388.154	100,00%

Πλην των ανωτέρω κυρίων μετόχων, δεν υφίστανται άλλα φυσικά ή/και νομικά πρόσωπα τα οποία ασκούν έλεγχο στην Εταιρεία ή δύναται να ασκήσουν έλεγχο επ' αυτού, άμεσα ή έμμεσα, μεμονωμένα ή από κοινού.

Ο συνολικός αριθμός μετοχών που κατέχουν τα μέλη του Δ.Σ. ανέρχεται σε 22.645.789 μετοχές (17,64% επί του συνόλου των μετοχών). Ο συνολικός αριθμός μετοχών που κατέχουν τα Διευθυντικά στελέχη της Εταιρείας ανέρχεται σε 28.636 μετοχές (0,02% επί του συνόλου των μετοχών).

Στον κάτωθι πίνακα παρουσιάζονται οι μεταβολές άνω του 3% που επήλθαν στη μετοχική σύνθεση της Εταιρείας κατά την τελευταία τριετία.

	ΓΣ 21.09.2000	% συμμε- τοχής 31.12.2002	% συμμε- τοχής 31.12.2003	% συμμε- τοχής 31.12.2004	% συμμε- τοχής 31.03.2005
Λεωνίδας Μπόμπολας	22,14%	20,34%	17,88%	17,88%	4,99%
HELLAS PARTICIPATIONS LUXEMBOURG	0,00%	0,00%	0,00%	0,00%	11,68%
FIDELITY INVESTMENTS	0,00%	5,21%	4,92%	0,00%	0,00%
MITICA LIMITED	0,00%	0,00%	0,00%	2,95%	4,93%
PIXEL COMPANY INC	0,00%	0,00%	0,00%	3,06%	3,06%

7.8 Διοίκηση – Διεύθυνση Εργασιών

Σύμφωνα με το άρθρο 10 του Καταστατικού της, η Εταιρεία διοικείται από Διοικητικό Συμβούλιο, τα μέλη του οποία εκλέγονται από τη Γενική Συνέλευση των μετόχων. Στην Τακτική Γενική Συνέλευση της 20.06.2003 εξελέγη νέο Διοικητικό Συμβούλιο, το οποίο συγκροτήθηκε σε σώμα με απόφαση του από 20.06.2003 πρακτικού Δ.Σ. και απαρτίζεται από τα ακόλουθα μέλη:

Νικόλαος Β. Τρίχας	Πρόεδρος	Εκτελεστικό μέλος
Λεωνίδας Γ. Μπόμπολας	Διευθύνων Σύμβουλος	Εκτελεστικό μέλος
Αναστάσιος Π. Καλλιτσάντσης	Διευθύνων Σύμβουλος	Εκτελεστικό μέλος
Ιωάννης Α. Κούτρας	Αντιπρόεδρος	Μη Εκτελεστικό μέλος
Λουκάς Ι. Γιαννακούλης	Μέλος	Εκτελεστικό μέλος
Δημήτριος Π. Καλλιτσάντσης	Μέλος	Εκτελεστικό μέλος
Δημήτριος Α. Κούτρας	Μέλος	Εκτελεστικό μέλος
Θεόδωρος Ν. Πανταλάκης	Μέλος	Μη Εκτελεστικό μέλος
Αλκηστις Β. Τρίχα – Αθανασούλη	Μέλος	Εκτελεστικό μέλος
Χριστόφορος Ι. Βογιατζόγλου	Μέλος	Μη Εκτελεστικό μέλος - Ανεξάρτητο
Γεώργιος Γ. Μπεκιάρης	Μέλος	Μη Εκτελεστικό μέλος - Ανεξάρτητο

Κατά τη συνεδρίαση του Διοικητικού Συμβουλίου της 18.05.2004 και μετά την παραίτηση του μη εκτελεστικού μέλους Θεόδωρου Ν. Πανταλάκη, ορίσθηκε ως προσωρινό μέλος ο κ. Άνθιμος Κων. Θωμόπουλος σε αντικατάσταση του παραιτηθέντος, η εκλογή του οποίου εγκρίθηκε στην Τακτική Γενική Συνέλευση των Μετόχων της Εταιρείας της 24.06.2004.

Επιπλέον, κατά τη συνεδρίαση του Διοικητικού Συμβουλίου της 23.03.2005 και μετά την παραίτηση των Λεωνίδα Γ. Μπόμπολα και Λουκά Ι. Γιαννακούλη, εκτελεστικά μέλη αμφότεροι, εκλέχθηκαν ως (προσωρινά) Μέλη (εκτελεστικά) στη θέση των παραιτηθέντων μελών και για το υπόλοιπο της θητείας τους η κ. Μαρία – Αναστασία σύζ. Εμμ. Καρατζά, οικονομολόγος, και ο κ. Ιωάννης Δημ. Μπουρνάζος, πολιτικός μηχανικός. Η εκλογή τους θα αχθεί προς έγκριση στην πρώτη Γενική Συνέλευση των μετόχων της Εταιρείας.

Κατόπιν αυτού, η σύνθεση του Διοικητικού Συμβουλίου της Εταιρείας έχει ως εξής:

1.	Νικόλαος Β. Τρίχας	Πρόεδρος & Διευθύνων Σύμβουλος	Εκτελεστικό μέλος
2.	Αναστάσιος Π. Καλλιτσάντσης	Διευθύνων Σύμβουλος	Εκτελεστικό μέλος
3.	Ιωάννης Α. Κούτρας	Αντιπρόεδρος	Μη Εκτελεστικό μέλος
4.	Άνθιμος Κων. Θωμόπουλος	Μέλος	Μη Εκτελεστικό μέλος
5.	Δημήτριος Π. Καλλιτσάντσης	Μέλος	Εκτελεστικό μέλος
6.	Δημήτριος Α. Κούτρας	Μέλος	Εκτελεστικό μέλος
7.	Αλκηστis Β. Τρίχα – Αθανασούλη	Μέλος	Εκτελεστικό μέλος
8.	Μαρία Αναστασία συζ. Εμ. Καρατζά	Μέλος	Εκτελεστικό μέλος
9.	Ιωάννης Δ. Μπουρνάζος	Μέλος	Εκτελεστικό μέλος
10.	Χριστόφορος Ι. Βογιατζόγλου	Μέλος	Μη Εκτελεστικό μέλος - Ανεξάρτητο
11.	Γεώργιος Γ. Μπεκιάρης	Μέλος	Μη Εκτελεστικό μέλος - Ανεξάρτητο

Η θητεία του παραπάνω Διοικητικού Συμβουλίου είναι πενταετής και λήγει κατά την Τακτική Γενική Συνέλευση των Μετόχων του 2008.

Την Εταιρεία εκπροσωπούν οι κ.κ. Νικόλαος Τρίχας, Πρόεδρος & Διευθύνων Σύμβουλος και Αναστάσιος Καλλιτσάντσης, Διευθύνων Σύμβουλος.

Η Διεύθυνση της Εταιρείας ασκείται από ένα επιτελείο Διευθυντικών στελεχών το οποίο απαρτίζεται από τους:

ΚΟΚΟΤΣΗΣ ΙΩΑΝΝΗΣ

Αποφοίτησε από το Stevens Institute of Technology (Μηχανολόγος Μηχανικός, 1989), συνέχισε τις σπουδές του στο Stanford University (MSc σε Operations Research και MSc σε Αεροναυπηγική, 1990-91) και απέκτησε MBA από το Wharton School, University of Pennsylvania (1997). Εργάστηκε στις εταιρείες Sabre Decision Technologies και McKinsey & Company, Inc. Στην Εταιρεία εργάζεται από το 2004. Είναι υπεύθυνος Επενδυτικών Προγραμμάτων.

ΚΟΥΤΣΟΠΟΔΙΩΤΗΣ ΓΕΩΡΓΙΟΣ

Αποφοίτησε από το Αμερικάνικο Κολέγιο Ελλάδας (Deree College) το 1991 (Διοίκηση Επιχειρήσεων) και από το University of Strathclyde (Σκωτία) το 1992 (MSc in Finance). Εργάστηκε στις εταιρίες Village Roadshow, Eurolease A.E., Ελληνική Εταιρεία Εμφιαλώσεως Α.Ε. κ.ά. Στην Εταιρεία εργάζεται από τις αρχές του 2000. Είναι υπεύθυνος του τμήματος Χρηματοοικονομικών και του τμήματος Έργων Εξωτερικού.

ΜΕΓΑΛΟΚΟΝΟΜΟΣ ΚΩΝΣΤΑΝΤΙΝΟΣ

Αποφοίτησε από το University of Ottawa το 1984 (Οικονομικά), ολοκλήρωσε τις μεταπτυχιακές του σπουδές στο ίδιο πανεπιστήμιο το 1986 (ΜΑ στα Οικονομικά) και το 1989 απέκτησε MBA από το Concordia University του Μόντρεαλ. Εργάστηκε στις εταιρίες Bank of Nova Scotia, Eurocorp A.E., Δέλτα Πρότυπος Βιομηχανία Γάλακτος Α.Ε., κ.ά. Στον Όμιλο εργάζεται από το 1997. Είναι υπεύθυνος του τμήματος Ανάλυσης & Οικονομικού Προγραμματισμού.

ΜΟΥΝΤΖΙΑ ΜΑΡΙΑ – ΑΘΗΝΑ

Αποφοίτησε από το Πανεπιστήμιο Πάτρας το 1992 (Μηχανικός Η/Υ) και ολοκλήρωσε τη διδακτορική της διατριβή στο Πολυτεχνείο του Μονάχου το 1997. Εργάστηκε στις εταιρίες Amadeus και McKinsey & Company, Inc. Στην Εταιρεία εργάζεται από το 2001. Είναι υπεύθυνη Στρατηγικού Σχεδιασμού.

ΝΕΡΟΥΤΣΟΣ ΚΩΝΣΤΑΝΤΙΝΟΣ

Ναυπηγός Μηχανολόγος Μηχανικός, Εθνικό Μετσόβιο Πολυτεχνείο (1983). Ανήκει στο δυναμικό της ΕΛΛΗΝΙΚΗΣ ΤΕΧΝΟΔΟΜΙΚΗΣ από το 1992. Είναι υπεύθυνος για την συντήρηση, σχεδιασμό και ανάπτυξη των μηχανογραφικών εφαρμογών της Εταιρείας και για την εγκατάσταση, συντήρηση και ανάπτυξη του SAP/R3,

με ιδιαίτερη εμπειρία στην αποτύπωση οργανωτικών δομών και λειτουργιών της Εταιρείας στα υποσυστήματα του διοικητικού πακέτου R/3 της SAP.

ΠΑΠΑΕΥΘΥΜΙΟΥ ΕΥΑΓΓΕΛΟΣ

Πτυχιούχος Διοίκησης Επιχειρήσεων, Deree College (1993).

Ανήκει στο δυναμικό της εταιρείας από το 1998, ασκώντας καθήκοντα διευθυντού του Τμήματος Πληροφορικής και Τηλεπικοινωνιών, το οποίο καλύπτει σε επίπεδο Ομίλου ανάγκες σχετικές με τη μελέτη, σχεδίαση, υλοποίηση, παροχή υποστήριξης συστημάτων Πληροφορικής και Τηλεπικοινωνιών. Ιδιαίτερη εμπειρία έχει αποκτήσει σε θέματα διαχείρισης έργων Πληροφορικής μέσω της συμμετοχής του σε έργα ερευνητικού χαρακτήρα, επιδοτούμενα από την Ευρωπαϊκή Ένωση.

ΠΙΤΟΣΚΑΣ ΣΤΕΡΓΙΟΣ

Αποφοίτησε από το Φυσικό Τμήμα της Φυσικομαθηματικής Σχολής του Πανεπιστημίου Αθηνών το 1989. Ανήκει στο δυναμικό της Ε.Τ. από το 1994, με προηγούμενη εργασιακή εμπειρία στον Τραπεζικό και Χρηματιστηριακό χώρο. Είναι Υπεύθυνος Επενδυτικών σχέσεων, Υπηρεσίας Εξυπηρέτησης Μετόχων και Εταιρικών Ανακοινώσεων των εταιριών του Ομίλου, καθώς επίσης και υπεύθυνος του τμήματος Δημ. Σχέσεων.

ΣΛΑΒΗΣ ΛΕΑΝΔΡΟΣ

Πολιτικός Μηχανικός, Εθνικό Μετσόβιο Πολυτεχνείο (1972).

Διευθυντής Επιχειρηματικής Ανάπτυξης του Ομίλου από την 1/1/2001 με πολύχρονη εμπειρία στην προετοιμασία προσφορών, στη σύναψη συμβάσεων και σε έργα παραχώρησης, καθώς και στις διεθνείς συνεργασίες της Εταιρείας. Από το 1998 και μέχρι το τέλος του 2000 ασκούσε καθήκοντα Τεχνικού Διευθυντή της Εταιρείας ΓΕΦΥΡΑ Α.Ε. ενώ από το τέλος του 2001 είναι Γενικός Διευθυντής της εταιρείας ΑΘΗΝΑΪΚΟΙ ΣΤΑΘΜΟΙ ΑΥΤΟΚΙΝΗΤΩΝ Α.Ε. Γεννήθηκε στην Αθήνα, ανήκε στο δυναμικό της εταιρείας ΤΕΒ Α.Ε. από το 1973 και ήταν μέλος του Δ.Σ. της από το 1983.

ΣΠΗΛΙΩΤΟΠΟΥΛΟΣ ΑΛΕΞΑΝΔΡΟΣ

Πτυχίο Διοικήσεως Επιχειρήσεων, Α.Σ.Ο.Ε.Ε. (1976).

Διευθυντικό στέλεχος της εταιρείας ΕΛΛΗΝΙΚΗΣ ΤΕΧΝΟΔΟΜΙΚΗΣ από το 1968 με μακρόχρονη και μεγάλη εμπειρία σε οικονομικά, λογιστικά, φορολογικά και νομικά θέματα. Είναι Διευθυντής Οικονομικών Υπηρεσιών.

ΣΩΣΣΙΑΗΣ ΓΕΩΡΓΙΟΣ

Πολιτικός Μηχανικός, Αριστοτέλειο Πανεπιστήμιο Θεσσαλονίκης (1974).

Αποφοίτησε το 1979 από το RWTH του Ααχεν με τον τίτλο Magister of Operation Research. Από το 1991 ανήκει στο δυναμικό του Ομίλου της ΕΛΛΗΝΙΚΗ ΤΕΧΝΟΔΟΜΙΚΗ Α.Ε. ως Σύμβουλος της Διοίκησης.

Οι αμοιβές των μελών του Δ.Σ. προέρχονται μόνο από τη διάθεση κερδών και προβλέπεται να ανέλθουν σε 900.000,00 ευρώ το 2005 (ελάχιστη 60.000 ευρώ, μέγιστη 300.000 ευρώ). Οι αμοιβές των ανωτέρω διευθυντικών στελεχών προβλέπεται να ανέλθουν σε 1.200,00 χιλ. ευρώ το 2005 (ελάχιστη 80,00 χιλ. ευρώ, μέγιστη 215,00 χιλ. ευρώ).

Σημειώνεται ότι κανένα από τα μέλη του Δ.Σ., καθώς και από τα στελέχη της Διεύθυνσης της Νέας Εταιρείας δεν έχει καταδικαστεί τελεσίδικα για ατιμωτικές πράξεις, οικονομικά εγκλήματα ή είναι αναμειγμένο σε δικαστικές εκκρεμότητες που αφορούν πτώχευση, εγκληματική πράξη, και απαγόρευση άσκησης:

- α) επιχειρηματικής δραστηριότητας
- β) χρηματιστηριακών συναλλαγών και
- γ) επαγγέλματος ως σύμβουλος επενδύσεων, διευθυντικό στέλεχος τραπεζών και ασφαλιστικών εταιριών, ανάδοχος έκδοσης, στέλεχος χρηματιστηριακών εταιριών κ.λ.π.

Όλα τα διευθυντικά στελέχη της εταιρείας έχουν ελληνική ιθαγένεια και υπηκοότητα.

Η ταχυδρομική διεύθυνση των μελών του Διοικητικού Συμβουλίου καθώς και των στελεχών της Εταιρείας είναι: Λουίζης Ριανκούρ 78α, Αθήνα, Τ.Κ. 115 23, τηλ. 210 69.00.300.

Μεταξύ των μελών του Δ.Σ. υφίστανται οι ακόλουθες συγγενικές σχέσεις:

- Οι κ.κ. Δημήτριος και Αναστάσιος Καλλιτσάντσης είναι αδέρφια.
- Οι κ.κ. Δημήτριος και Ιωάννης Κούτρας είναι αδέρφια.
- Ο κ. Νικόλαος Τρίχας και η κα. Άλκηστis Τρίχα – Αθανασούλη είναι αδέρφια.

Δεν υπάρχει καμία άλλη συγγένεια μεταξύ των μελών του Δ.Σ., των μετόχων της Εταιρείας και των διευθυντικών στελεχών.

Από τα κέρδη της χρήσης 2004 θα προταθεί για έγκριση στην Τακτική Γενική Συνέλευση της Εταιρείας η καταβολή αμοιβών ύψους 900.000,00 € στα μέλη του Δ.Σ. για τη συμμετοχή τους σε αυτό. Μέλος του Δ.Σ. της Εταιρείας αμείβθηκε από θυγατρική εταιρεία για τις παρασχεθείσες υπηρεσίες του σε αυτήν. Κανένα μέλος του Δ.Σ. της ΕΛΛΗΝΙΚΗ ΤΕΧΝΟΔΟΜΙΚΗ ΤΕΒ Α.Ε. δεν έλαβε άλλες αμοιβές πέραν αυτών που προαναφέρθηκαν για τυχόν άλλες παρασχεθείσες υπηρεσίες τους προς την Εταιρεία.

Οι συνολικές αποδοχές των ανωτέρω Διευθυντικών στελεχών της Εταιρείας (μη περιλαμβανομένων των αποδοχών των μελών του Δ.Σ.) για το 2004 ανήλθαν σε 1.175,60 χιλ. € (μέγιστη αμοιβή 200,00 χιλ. €, ελάχιστη αμοιβή 76,00 χιλ. €).

Η ταχυδρομική διεύθυνση των μελών του Δ.Σ. της Εταιρείας και των διευθυντικών στελεχών είναι η διεύθυνση της Εταιρείας, Λ. Ριανκούρ 78α, Τ.Κ. 115 23, Αθήνα.

Τα μέλη του Διοικητικού Συμβουλίου και τα διευθυντικά στελέχη που αναφέρονται ανωτέρω δεν ασκούν δραστηριότητες εκτός της Εταιρείας οι οποίες να είναι σημαντικές για την Εταιρεία.

Τη χρήση 2004, δεν παρασχέθηκαν αμοιβές και σε είδος ωφελήματα μέσω των γενικών εξόδων στα μέλη των διοικητικών οργάνων, των οργάνων διεύθυνσης και εποπτείας, πλην των ανωτέρω αμοιβών που δόθηκαν στα μέλη του Διοικητικού Συμβουλίου για την ιδιότητά τους αυτή και των αμοιβών των διευθυντικών στελεχών. Επίσης, δεν παρασχέθηκαν αμοιβές και σε είδος ωφελήματα στα μέλη των διοικητικών οργάνων, των οργάνων διεύθυνσης και εποπτείας της Εταιρείας από το σύνολο των επιχειρήσεων που εξαρτώνται από αυτήν και με τις οποίες αποτελεί όμιλο, πλην αυτών που αναφέρθηκαν ανωτέρω.

Στη χρήση 2004 και μέχρι την 30.4.2005, δεν υπήρχαν δικαιώματα των μελών των διοικητικών οργάνων, των οργάνων διεύθυνσης ή εποπτείας σε συναλλαγές που, λόγω του χαρακτήρος ή των όρων τους, δεν ήταν συνήθεις και οι οποίες πραγματοποιήθηκαν από την Εταιρεία.

Στη χρήση 2004 και μέχρι την 30.4.2005, η Εταιρεία δεν παρείχε δάνεια στα μέλη των οργάνων διοίκησης, διεύθυνσης και εποπτείας ούτε εγγυήσεις υπέρ αυτών.

Επίσης, δεν υπάρχουν σχέδια συμμετοχής του προσωπικού στο μετοχικό κεφάλαιο της Εταιρείας για την τρέχουσα χρήση.

Σημειώνεται ότι κανένα από τα μέλη του Δ.Σ. της Εταιρείας ή τα στελέχη της διεύθυνσής της, δεν έχει καταδικαστεί για πράξεις ατιμωτικές ή οικονομικά εγκλήματα, ούτε είναι αναμειγμένο σε δικαστικές εκκρεμότητες που αφορούν πτώχευση, εγκληματική πράξη και απαγόρευση άσκησης:

- επιχειρηματικής δραστηριότητας,
- χρηματιστηριακών συναλλαγών,
- επαγγέλματος ως σύμβουλοι επενδύσεων, διευθυντικά στελέχη τραπεζών και ασφαλιστικών εταιριών, ανάδοχοι έκδοσης, στελέχη χρηματιστηριακών εταιριών κλπ.

Στον παρακάτω πίνακα αναφέρονται τα πρόσωπα τα οποία σύμφωνα με το άρθρο 8 της Απόφασης 5/204/14.11.2000 του Δ.Σ. της Επιτροπής Κεφαλαιαγοράς έχουν την υποχρέωση προαναγγελίας συναλλαγών (ημερ. 31.03.2005):

α)	ΜΕΛΗ ΤΟΥ Δ.Σ. ΤΗΣ ΕΤΑΙΡΙΑΣ	ΝΙΚΟΛΑΟΣ ΤΡΙΧΑΣ, ΠΡΟΕΔΡΟΣ Δ.Σ. & Δ/ΝΩΝ ΣΥΜΒΟΥΛΟΣ
		ΑΝΑΣΤΑΣΙΟΣ ΚΑΛΛΙΤΣΑΝΤΣΗΣ, Δ/ΝΩΝ ΣΥΜΒΟΥΛΟΣ
	ΓΕΝΙΚΟΣ ΔΙΕΥΘΥΝΤΗΣ	-
	ΔΙΕΥΘΥΝΤΗΣ ΟΙΚΟΝΟΜΙΚΩΝ ΥΠΗΡΕΣΙΩΝ	ΑΛΕΞΑΝΔΡΟΣ ΣΠΗΛΙΩΤΟΠΟΥΛΟΣ
	ΠΡΟΪΣΤΑΜΕΝΟΣ ΛΟΓΙΣΤΗΡΙΟΥ	ΕΥΑΓΓΕΛΟΣ ΠΑΝΟΠΟΥΛΟΣ
	ΥΠΕΥΘΥΝΟΣ ΕΣΩΤΕΡΙΚΟΥ ΕΛΕΓΧΟΥ	ΔΗΜΗΤΡΙΟΣ ΦΟΡΟΣ
	ΕΠΙΚΕΦΑΛΗΣ ΥΠΗΡΕΣΙΑΣ ΕΞΥΠΗΡΕΤΗΣΗΣ ΜΕΤΟΧΩΝ	ΣΤΕΡΓΙΟΣ ΠΙΤΟΣΚΑΣ
ΕΠΙΚΕΦΑΛΗΣ ΥΠΗΡΕΣΙΑΣ ΕΤΑΙΡΙΚΩΝ ΑΝΑΚΟΙΝΩΣΕΩΝ	ΣΤΕΡΓΙΟΣ ΠΙΤΟΣΚΑΣ	
β)	ΟΡΚΩΤΟΙ ΕΛΕΓΚΤΕΣ	ΙΩΑΝΝΗΣ ΚΡΟΚΟΣ Σ.Ο.Λ. α.ε.ο.ε.
γ)	ΝΟΜΙΚΟΣ ΣΥΜΒΟΥΛΟΣ- ΠΡΟΪΣΤΑΜΕΝΟΣ ΝΟΜ.ΥΠΗΡΕΣΙΩΝ	ΙΩΑΝΝΗΣ ΚΟΥΤΡΑΣ
δ)	ΜΕΤΟΧΟΙ ΜΕ ΠΟΣΟΣΤΟ ΣΥΜΜΕΤΟΧΗΣ ΠΑΝΩ ΑΠΟ 20% ΣΤΟ ΜΕΤΟΧΙΚΟ ΚΕΦΑΛΑΙΟ ΤΗΣ ΕΤΑΙΡΙΑΣ	-

ΣΥΝΔΕΔΕΜΕΝΕΣ ΕΤΑΙΡΙΕΣ ΚΑΤΑ ΤΗΝ ΕΝΝΟΙΑ ΤΟΥ ΑΡΘΡΟΥ 42 ε ΠΑΡ. 5 ΤΟΥ Κ.Ν. 2190/1920

	ΕΠΩΝΥΜΙΑ
1	ΑΚΤΩΡ ΑΝΩΝΥΜΗ ΤΕΧΝΙΚΗ ΕΤΑΙΡΙΑ
2	AKTOR CONSTRUCTIONS INTERNATIONAL Ltd
3	AKTOR OPERATIONS Ltd
4	ELEMAX Ltd
5	H E & D RENEWABLES S.A.
6	H E & D ΕΝΕΡΓΕΙΑΚΗ ΡΟΔΟΥ ΑΕ
7	P.M.S PARKING SYSTEM Α.Ε.
8	REDS ΑΝΩΝΥΜΗ ΕΤΑΙΡΙΑ ΑΝΑΠΤΥΞΗΣ ΑΚΙΝΗΤΩΝ ΚΑΙ ΥΠΗΡΕΣΙΩΝ
9	SC AKTOROM SRL
10	ΛΕΙΦΟΡΙΚΗ ΔΩΔΕΚΑΝΗΣΟΥ Α.Ε.
11	ΑΙΟΛΙΚΑ ΠΑΡΚΑ ΕΛΛΑΔΟΣ ΤΡΟΙΖΗΝΙΑ Α.Ε.
12	ΑΙΟΛΙΚΗ ΑΝΤΙΣΣΑΣ Α.Ε.
13	ΑΙΟΛΙΚΗ ΖΑΡΑΚΑ ΜΕΤΑΜΟΡΦΩΣΙΣ Α.Ε.
14	ΑΙΟΛΙΚΗ ΚΑΝΔΥΛΙΟΥ Α.Ε.
15	ΑΙΟΛΙΚΗ ΟΛΥΜΠΙΟΥ ΕΥΒΟΙΑΣ Α.Ε.
16	ΑΙΟΛΙΚΗ ΠΑΝΕΙΟΥ Α.Ε.
17	ΑΙΟΛΙΚΗ ΠΑΡΝΩΝΟΣ Α.Ε.
18	ΑΝΑΠΤΥΞΗ ΔΙΑΧΕΙΡΙΣΗ ΕΝΕΡΓΕΙΑΣ & ΥΔΑΤΙΝΩΝ ΠΟΡΩΝ Α.Ε.
19	ΑΝΔΡΟΜΑΧΗ Α.Ε.
20	ΑΝΩΝΥΜΗ ΕΤΑΙΡΕΙΑ ΣΥΝΤΗΡΗΣΗΣ ΛΕΙΤΟΥΡΓΙΑΣ ΚΑΙ ΕΚΜΕΤΑΛΛΕΥΣΗΣ ΤΗΣ ΕΛΕΥΘΕΡΗΣ ΛΕΩΦΟΡΟΥ ΕΛΕΥΣΙΝΑΣ-ΣΤΑΥΡΟΥ-ΑΕΡΟΔΡΟΜΙΟΥ ΣΠΑΤΩΝ ΚΑΙ ΔΥΤΙΚΗΣ ΠΕΡΙΦΕΡΕΙΑΚΗΣ ΛΕΩΦΟΡΟΥ ΥΜΗΤΤΟΥ-ΑΤΤΙΚΕΣ ΔΙΑΔΡΟΜΕΣ Α.Ε.
21	ΑΝΩΝΥΜΗ ΞΕΝΟΔΟΧΕΙΑΚΗ - ΤΟΥΡΙΣΤΙΚΗ - ΑΓΡΟΤΟΤΟΥΡΙΣΤΙΚΗ ΚΑΙ ΑΓΡΟΤΙΚΗ ΕΤΑΙΡΕΙΑ ΧΕΛΙΔΟΝΑ Α.Ε.
22	ΑΝΩΝΥΜΟΣ ΕΤΑΙΡΙΑ ΤΕΧΝΙΚΩΝ ΚΑΙ ΟΙΚΟΝΟΜΙΚΩΝ ΜΕΛΕΤΩΝ ΠΕΙΡΑ Α.Ε.
23	ΑΣΤΕΡΙΩΝ ΤΕΧΝΙΚΗ ΑΕ
24	ΑΣΤΙΚΕΣ ΑΝΑΠΤΥΞΕΙΣ ΤΕΧΝΙΚΗ, ΕΜΠΟΡΙΚΗ, ΤΟΥΡΙΣΤΙΚΗ ΑΝΩΝΥΜΟΣ ΕΤΑΙΡΙΑ
25	ΒΕΛΛ Ε.Π.Ε.
26	ΒΙΣΤΩΝΙΣ Α.Ε.
27	ΓΥΑΛΟΥ ΑΝΑΠΤΥΞΙΑΚΗ ΑΝΩΝΥΜΗ ΕΤΑΙΡΙΑ ΕΜΠΟΡΙΚΩΝ ΚΑΙ ΤΟΥΡΙΣΤΙΚΩΝ ΔΡΑΣΤΗΡΙΟΤΗΤΩΝ
28	ΓΥΑΛΟΥ ΕΜΠΟΡΙΚΗ ΚΑΙ ΤΟΥΡΙΣΤΙΚΗ Α.Ε.
29	ΔΗΛΑΒΕΡΗΣ Α.Ε.
30	ΔΗΜΗΤΡΑ Α.Ε.
31	ΔΙΕΘΝΗΣ ΑΛΚΗ ΑΝΩΝΥΜΗ ΕΜΠΟΡΙΚΗ ΒΙΟΜΗΧΑΝΙΚΗ ΚΑΤΑΣΚΕΥΑΣΤΙΚΗ ΟΡΓΑΝΩΤΙΚΗ & ΚΤΗΜΑΤΙΚΗ ΕΤΑΙΡΙΑ
32	ΕΛΛΗΝΙΚΑ ΛΑΤΟΜΕΙΑ Α.Ε.
33	ΕΛΛΗΝΙΚΗ ΕΝΕΡΓΕΙΑ ΚΑΙ ΑΝΑΠΤΥΞΗ Α.Ε.
34	ΕΛΛΗΝΙΚΗ ΤΕΧΝΟΔΟΜΙΚΗ - ΣΥΜΒΟΥΛΟΙ ΜΗΧΑΝΙΚΟΙ ΟΜΟΡΡΥΘΜΟΣ ΕΤΑΙΡΙΑ
35	ΕΛΛΗΝΙΚΗ ΤΕΧΝΟΔΟΜΙΚΗ ΕΝΕΡΓΕΙΑΚΗ Α.Ε.
36	ΕΛΛΗΝΙΚΟΙ ΛΙΓΝΙΤΕΣ Α.Ε.
37	ΕΛΜΕΤ ΕΛΛΗΝΙΚΑ ΜΕΤΑΛΛΕΙΑ Α.Ε.
38	ΕΞΑΝΤΑΣ ΝΑΥΤΙΚΗ ΕΤΑΙΡΙΑ
39	ΕΠΙΧΕΙΡΗΣΕΙΣ ΤΟΜΗ-EDL ΕΠΕ
40	ΕΤΑΙΡΕΙΑ ΑΕΡΙΟΥ ΠΡΟΑΣΤΙΩΝ ΑΝΩΝΥΜΗ ΕΤΑΙΡΕΙΑ
41	ΗΛΕΚΤΡΟΠΑΡΑΓΩΓΗ ΘΙΣΒΗΣ Α.Ε.
42	ΗΛΕΚΤΩΡ Α.Ε.
43	ΚΑΝΤΖΑ ΑΝΩΝΥΜΗ ΕΤΑΙΡΕΙΑ ΑΝΑΠΤΥΞΗΣ ΔΙΑΧΕΙΡΙΣΗΣ ΚΑΙ ΕΚΜΕΤΑΛΛΕΥΣΗΣ ΑΚΙΝΗΤΩΝ
44	ΚΑΝΤΖΑ ΕΜΠΟΡΙΚΗ Α.Ε.

45	ΚΑΣΤΩΡ ΑΝΩΝΥΜΗ ΕΤΑΙΡΙΑ ΤΕΧΝΙΚΩΝ ΕΜΠΟΡΙΚΩΝ ΒΙΟΜΗΧΑΝΙΚΩΝ ΤΟΥΡΙΣΤΙΚΩΝ ΞΕΝ/ΚΩΝ & ΝΑΥΤΙΛΙΑΚΩΝ ΕΡΓΑΣΙΩΝ
46	ΛΟΦΟΣ ΠΑΛΛΗΝΗ Α.Ε.
47	ΠΛΩ ΚΑΤ ΑΕ
48	ΠΥΡΡΟΣ Α.Ε.
49	ΣΤΑΘΜΟΙ ΕΞΥΠΗΡΕΤΗΣΗΣ ΑΥΤΟΚΙΝΗΤΙΣΤΩΝ - ΑΤΤΙΚΟΙ ΣΤΑΘΜΟΙ - ΑΝΩΝΥΜΟΣ ΕΤΑΙΡΕΙΑ
50	ΤΕΡΠΑΝΔΡΟΣ ΑΙΟΛΙΚΑ ΠΑΡΚΑ Α.Ε.
51	ΤΕΤΡΑΠΟΛΙΣ ΑΙΟΛΙΚΑ ΠΑΡΚΑ Α.Ε.
52	ΤΟΜΗ ΑΒΕΤΕ
53	ΤΡΙΓΩΝΟ ΑΕΒΤΕ
54	ΥΔΡΟΗΛΕΚΤΡΙΚΗ ΒΟΙΩΤΙΚΟΥ ΚΗΦΙΣΟΥ ΕΠΕ

7.9 Συμμετοχές των Κύριων Μετόχων και των μελών του Διοικητικού Συμβουλίου της ΕΛΛΗΝΙΚΗ ΤΕΧΝΟΛΟΜΙΚΗ ΤΕΒ Α.Ε. στο κεφάλαιο ή στη διοίκηση άλλων εταιριών

Στον πίνακα που ακολουθεί παρουσιάζονται οι συμμετοχές των κυρίων μετόχων και μελών Δ.Σ. της Εταιρείας στο Διοικητικό Συμβούλιο ή και στο κεφάλαιο άλλων εταιρειών, καθώς και τα αντίστοιχα ποσοστά συμμετοχής τους.

Οι κύριοι μέτοχοι της Εταιρείας (ποσοστό συμμετοχής άνω του 10%) δηλώνουν ότι δε συμμετέχουν στο Δ.Σ. ή στο κεφάλαιο άλλων εταιρειών σε ποσοστό μεγαλύτερο του 10%, ούτε ασκούν διοικητική επιρροή, ούτε έχουν οποιαδήποτε σχέση με άλλες εταιρίες εκτός των παρακάτω.

Τα μέλη του Δ.Σ. και οι κύριοι μέτοχοι της Εταιρείας δηλώνουν ότι δεν συμμετέχουν στο Δ.Σ. ή/και στο μετοχικό κεφάλαιο άλλων εταιριών, ούτε ασκούν διοικητική επιρροή, ούτε έχουν οποιαδήποτε σχέση με άλλες εταιρίες, εκτός των παραπάνω. Επιπλέον, ουδεμία επιχειρηματική σχέση υφίσταται μεταξύ της Εταιρείας και των εταιριών στα μετοχικά κεφάλαια και στα Δ.Σ. των οποίων συμμετέχουν τα μέλη ή/και οι κύριοι μέτοχοι της Εταιρείας πέραν αυτών που αναφέρονται στο κεφάλαιο περί «Συνδεδεμένων Εταιριών».

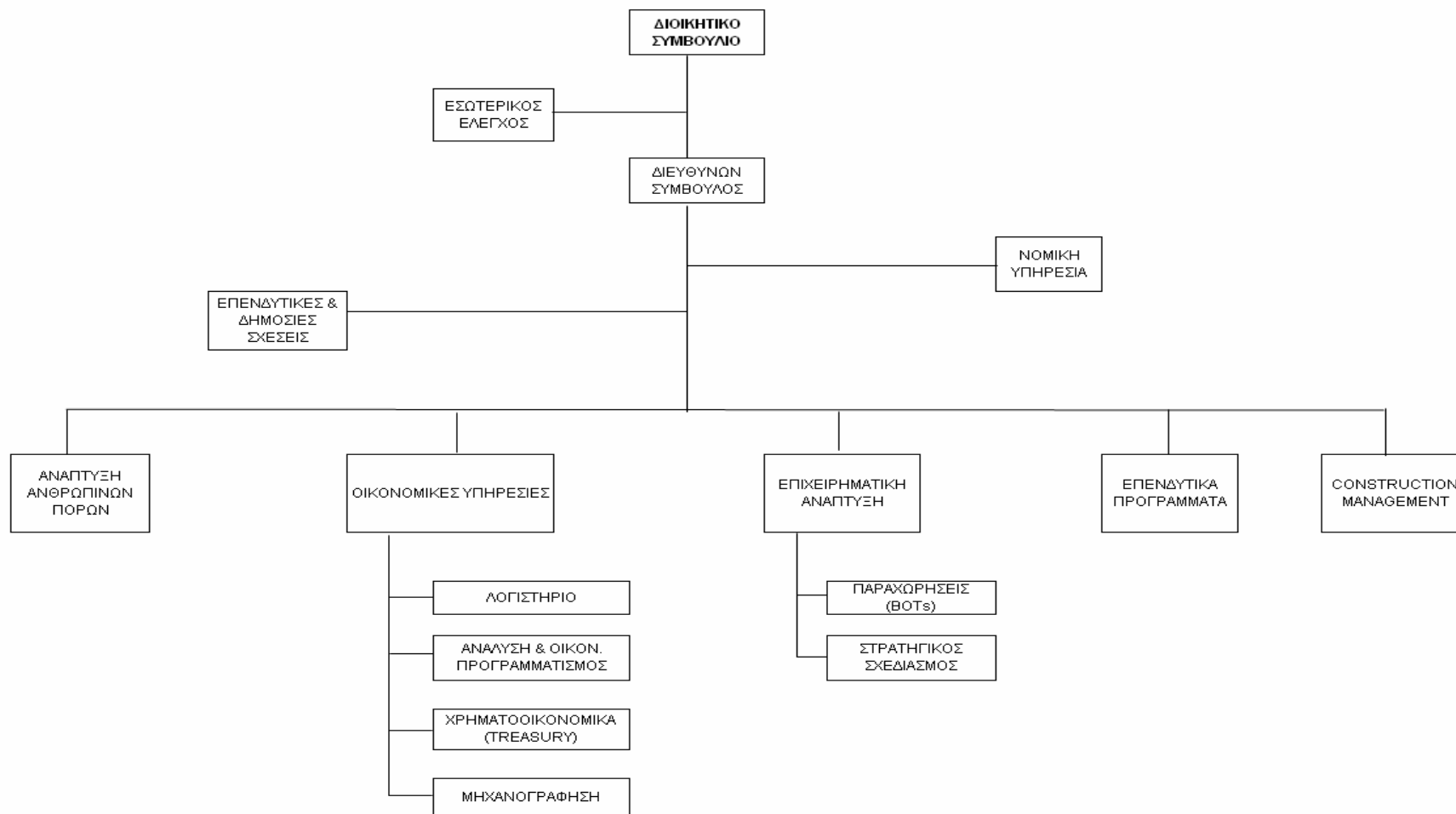
ΜΕΛΗ ΤΟΥ Δ.Σ. ή ΚΥΡΙΟΙ ΜΕΤΟΧΟΙ	ΕΤΑΙΡΕΙΑ ΠΟΥ ΣΥΜΜΕΤΕΧΕΙ	ΘΕΣΗ ΣΤΟ Δ.Σ.	ΠΟΣΟΣΤΟ ΣΥΜ/ΧΗΣ
ΤΡΙΧΑΣ ΝΙΚΟΛΑΟΣ			
	E-CONSTRUCTION AE	ΜΕΛΟΣ	-
	REDS AE	ΜΕΛΟΣ	-
	ΑΚΤΩΡ ΑΤΕ	ΜΕΛΟΣ	-
	ΑΣΤΙΚΕΣ ΑΝΑΠΤΥΞΕΙΣ ΑΕ	ΜΕΛΟΣ	-
	ΑΤΤΙΚΑ ΔΙΟΔΙΑ ΑΕ	ΜΕΛΟΣ	-
	ΑΤΤΙΚΕΣ ΤΗΛΕΠΙΚΟΙΝΩΝΙΕΣ ΑΕ	ΜΕΛΟΣ	-
	ΑΤΤΙΚΗ ΟΔΟΣ ΑΕ	ΜΕΛΟΣ	-
	ΓΕΦΥΡΑ ΝΑΥΤΙΚΗ ΕΤΑΙΡΙΑ	ΑΝΤΙΠΡΟΕΔΡΟΣ	-
	ΕΛΛΗΝΙΚΟΙ ΛΙΓΝΙΤΕΣ ΑΕ	ΑΝΤΙΠΡΟΕΔΡΟΣ	-
ΚΑΛΛΙΤΣΑΝΤΣΗΣ ΑΝΑΣΤΑΣΙΟΣ			
	HELLAS PARTICIPATIONS (LUXEMBOURG) SA	ΜΕΛΟΣ	20,00%
	ΕΛΛΗΝΙΚΗ ΕΝΕΡΓΕΙΑ & ΑΝΑΠΤΥΞΗ ΑΕ	ΔΙΕΥΘΥΝΩΝ ΣΥΜΒΟΥΛΟΣ	
	ΕΛΛΗΝΙΚΗ ΕΝΕΡΓΕΙΑ ΚΑΙ ΑΝΑΠΤΥΞΗ ΑΕ - ΑΝΑΝΕΩΣΙΜΕΣ	ΠΡΟΕΔΡΟΣ	-
	HE&D ΕΝΕΡΓΕΙΑΚΗ ΚΑΙ ΕΜΠΟΡΙΚΗ ΡΟΔΟΥ ΑΕ	ΔΙΕΥΘΥΝΩΝ ΣΥΜΒΟΥΛΟΣ	-
	P.M.S. PARKING SYSTEMS AE	ΠΡΟΕΔΡΟΣ & ΔΙΕΥΘΥΝΩΝ ΣΥΜΒΟΥΛΟΣ	-
	REDS AE	ΑΝΤΙΠΡΟΕΔΡΟΣ & ΔΙΕΥΘΥΝΩΝ ΣΥΜΒΟΥΛΟΣ	-
	ΑΙΟΛΙΚΑ ΠΑΡΚΑ ΕΛΛΑΔΟΣ ΤΡΟΙΖΗΝΙΑ ΑΕ	ΠΡΟΕΔΡΟΣ	-
	ΑΙΟΛΙΚΑ ΠΑΡΚΑ ΜΑΛΕΑ ΑΕ	ΠΡΟΕΔΡΟΣ	-
	ΑΙΟΛΙΚΗ ΑΝΤΙΣΣΑΣ ΑΕ	ΠΡΟΕΔΡΟΣ	-
	ΑΙΟΛΙΚΗ ΖΑΡΑΚΑ ΜΕΤΑΜΟΡΦΩΣΙΣ ΑΕ	ΠΡΟΕΔΡΟΣ	-
	ΑΙΟΛΙΚΗ ΚΑΝΔΗΛΙΟΥ ΑΕ	ΠΡΟΕΔΡΟΣ	-
	ΑΙΟΛΙΚΗ ΟΛΥΜΠΙΟΥ ΕΥΒΟΙΑΣ ΑΕ	ΠΡΟΕΔΡΟΣ	-
	ΑΙΟΛΙΚΗ ΠΑΝΕΙΟΥ ΑΕ	ΠΡΟΕΔΡΟΣ	-
	ΑΙΟΛΙΚΗ ΠΑΡΝΩΝΟΣ ΑΕ	ΠΡΟΕΔΡΟΣ	-
	ΑΚΤΩΡ ΑΤΕ	ΜΕΛΟΣ	-
	ΑΣΤΙΚΕΣ ΑΝΑΠΤΥΞΕΙΣ ΑΕ	ΠΡΟΕΔΡΟΣ & ΔΙΕΥΘΥΝΩΝ	-

		ΣΥΜΒΟΥΛΟΣ	
	ΓΥΑΛΟΥ ΑΝΑΠΤΥΞΙΑΚΗ ΑΕ	ΠΡΟΕΔΡΟΣ & ΔΙΕΥΘΥΝΩΝ ΣΥΜΒΟΥΛΟΣ	-
	ΓΥΑΛΟΥ ΕΜΠΟΡΙΚΗ & ΤΟΥΡΙΣΤΙΚΗ ΑΕ	ΠΡΟΕΔΡΟΣ & ΔΙΕΥΘΥΝΩΝ ΣΥΜΒΟΥΛΟΣ	-
	ΔΙΕΘΝΗΣ ΑΛΚΗ ΑΕ	ΠΡΟΕΔΡΟΣ & ΔΙΕΥΘΥΝΩΝ ΣΥΜΒΟΥΛΟΣ	-
	ΕΘΝΙΚΗ ΑΚΙΝΗΤΩΝ ΑΕ	ΜΕΛΟΣ	-
	ΕΛΛΗΝΙΚΗ ΤΕΧΝΟΔΟΜΙΚΗ ΕΝΕΡΓΕΙΑΚΗ ΑΕ	ΠΡΟΕΔΡΟΣ & ΔΙΕΥΘΥΝΩΝ ΣΥΜΒΟΥΛΟΣ	-
	ΕΛΛΗΝΙΚΟΙ ΛΙΓΝΙΤΕΣ ΑΕ	ΠΡΟΕΔΡΟΣ	
	ΗΛΕΚΤΡΟΠΑΡΑΓΩΓΗ ΘΙΣΒΗΣ ΑΕ	ΔΙΕΥΘΥΝΩΝ ΣΥΜΒΟΥΛΟΣ	-
	ΗΛΕΚΤΩΡ ΑΕ	ΜΕΛΟΣ	-
	ΚΑΝΤΖΑ ΑΕ	ΠΡΟΕΔΡΟΣ & ΔΙΕΥΘΥΝΩΝ ΣΥΜΒΟΥΛΟΣ	-
	ΚΑΝΤΖΑ ΕΜΠΟΡΙΚΗ ΑΕ	ΠΡΟΕΔΡΟΣ & ΔΙΕΥΘΥΝΩΝ ΣΥΜΒΟΥΛΟΣ	-
	ΛΟΦΟΣ ΠΑΛΛΗΝΗ ΑΕ	ΠΡΟΕΔΡΟΣ & ΔΙΕΥΘΥΝΩΝ ΣΥΜΒΟΥΛΟΣ	-
	ΣΕΑ ΑΤΤΙΚΟΙ ΣΤΑΘΜΟΙ ΑΕ	ΔΙΕΥΘΥΝΩΝ ΣΥΜΒΟΥΛΟΣ	-
	ΤΕΡΠΑΝΔΡΟΣ ΑΙΟΛΙΚΑ ΠΑΡΚΑ ΑΕ	ΠΡΟΕΔΡΟΣ	-
	ΤΕΤΡΑΠΟΛΙΣ ΑΙΟΛΙΚΑ ΠΑΡΚΑ ΑΕ	ΠΡΟΕΔΡΟΣ	-
	ΕΛΛΗΝΙΚΗ ΤΕΧΝΟΔΟΜΙΚΗ ΣΥΜΒΟΥΛΟΙ ΜΗΧΑΝΙΚΟΙ ΟΕ	-	2,50%
	ΤΕΧΝΟΔΟΜΙΚΗ ΕΠΕΝΔΥΤΙΚΗ ΑΕ	ΠΡΟΕΔΡΟΣ	50,00%
ΚΟΥΤΡΑΣ ΙΩΑΝΝΗΣ			
	ΛΟΦΟΣ ΠΑΛΛΗΝΗ ΑΕ	ΜΕΛΟΣ	-
	ΔΙΑΚΟΠΕΣ ΑΙΓΑΙΟΥ ΑΕ	ΜΕΛΟΣ	-
	ΑΣΤΡΙΟΣ ΑΕ	ΜΕΛΟΣ	-
	ΤΕΧΝΟΔΟΜΗ ΑΕ	ΓΡΑΜΜΑΤΕΑΣ	-
ΑΝΘΙΜΟΣ Κ. ΘΩΜΟΠΟΥΛΟΣ			
	ΕΘΝΙΚΗ ΑΚΙΝΗΤΩΝ ΑΕ	ΠΡΟΕΔΡΟΣ	-
	ΑΣΤΗΡ ΑΛΕΞ/ΠΙΟΛΗΣ ΑΝΩΝ. ΞΕΝΟΔ. ΕΤΑΙΡΕΙΑ	ΠΡΟΕΔΡΟΣ	-
	ΕΘΝΙΚΗ ΚΕΦΑΛΛΙΟΥ ΑΕ ΔΙΑΧ. ΕΝΕΡΓ. ΠΑΘΗΤΙΚΟΥ	ΠΡΟΕΔΡΟΣ	
	«ΕΚΤΕΝΕΠΟΛ» ΚΤΗΜΑΤΙΚΗ ΚΑΤΑΣΚΕΥΑΣΤΙΚΗ Α.Ε.	ΠΡΟΕΔΡΟΣ	-
	ΠΡΟΤΥΠΟΣ ΚΤΗΜΑΤΙΚΗ – ΤΟΥΡΙΣΤΙΚΗ ΑΕ	ΠΡΟΕΔΡΟΣ	
	Α.Ε.Ε. ΓΕΝΙΚΩΝ ΑΣΦΑΛΕΙΩΝ «Η ΕΘΝΙΚΗ»	ΑΝΤΙΠΡΟΕΔΡΟΣ	-
	ΑΣΤΗΡ ΠΑΛΑΣ ΒΟΥΛΙΑΓΜΕΝΗΣ Α.Ε.Ε.	ΑΝΤΙΠΡΟΕΔΡΟΣ	-
	ΕΘΝΙΚΗ ΑΕ ΔΙΟΙΚΗΣΕΩΣ ΚΑΙ ΟΡΓΑΝΩΣΕΩΣ (ΕΘΝΟΚΑΡΤΑ)	ΑΝΤΙΠΡΟΕΔΡΟΣ	-
	ΕΘΝΟΠΛΑΝ Α.Ε. ΥΠΗΡΕΣΙΩΝ ΑΝΑΠΤΥΞΗΣ & ΥΠΟΣΤΗΡΙΞΗΣ ΕΠΙΧΕΙΡΗΣΙΑΚΩΝ ΣΥΣΤΗΜΑΤΩΝ	ΜΕΛΟΣ	
	ΑΓΕΤ ΗΡΑΚΛΗΣ Α.Ε.	ΜΕΛΟΣ	-
	SIEMENS ΤΗΛΕΒΙΟΜΗΧΑΝΙΚΗ ΑΕ	ΜΕΛΟΣ	-
ΚΑΛΛΙΤΣΑΝΤΣΗΣ ΔΗΜΗΤΡΙΟΣ			

	E-CONSTRUCTION AE	ΜΕΛΟΣ	-
	HELLAS PARTICIPATIONS (LUXEMBOURG) SA	ΜΕΛΟΣ	20,00%
	ΕΛΛΗΝΙΚΗ ΕΝΕΡΓΕΙΑ ΚΑΙ ΑΝΑΠΤΥΞΗ ΑΕ	ΜΕΛΟΣ	-
	ΕΛΛΗΝΙΚΗ ΕΝΕΡΓΕΙΑ ΚΑΙ ΑΝΑΠΤΥΞΗ ΑΕ - ΑΝΑΝΕΩΣΙΜΕΣ	ΜΕΛΟΣ	-
	REDS ΑΕ	ΜΕΛΟΣ	-
	ΑΚΤΩΡ ΑΤΕ	ΔΙΕΥΘΥΝΩΝ ΣΥΜΒΟΥΛΟΣ	-
	ΓΕΦΥΡΑ ΑΕ	ΜΕΛΟΣ	-
	ΕΛΛΗΝΙΚΗ ΤΕΧΝΟΔΟΜΙΚΗ - ΣΥΜΒΟΥΛΟΙ ΜΗΧΑΝΙΚΟΙ ΟΕ	ΔΙΑΧΕΙΡΙΣΤΗΣ	2,50%
	ΙΝΤΕΡΤΑΣΚ ΑΕ	ΑΝΤΙΠΡΟΕΔΡΟΣ & ΔΙΕΥΘΥΝΩΝ ΣΥΜΒΟΥΛΟΣ	-
	ΤΕΧΝΟΒΑΞ ΑΕ	ΠΡΟΕΔΡΟΣ & ΔΙΕΥΘΥΝΩΝ ΣΥΜΒΟΥΛΟΣ	-
	ΤΕΧΝΟΔΟΜΙΚΗ ΕΠΙΕΝΔΥΤΙΚΗ ΑΕ	ΑΝΤΙΠΡΟΕΔΡΟΣ & ΔΙΕΥΘΥΝΩΝ ΣΥΜΒΟΥΛΟΣ	50,00%
ΚΟΥΤΡΑΣ ΔΗΜΗΤΡΙΟΣ			
	HELLAS PARTICIPATIONS (LUXEMBOURG) SA	ΜΕΛΟΣ	30,00%
	REDS ΑΕ	ΠΡΟΕΔΡΟΣ	-
	ΑΚΤΩΡ ΑΤΕ	ΠΡΟΕΔΡΟΣ	-
	ΑΤΤΙΚΑ ΔΙΟΔΙΑ ΑΕ	ΜΕΛΟΣ	-
	ΑΤΤΙΚΕΣ ΘΗΛΕΠΙΚΟΙΝΩΝΙΕΣ ΑΕ	ΜΕΛΟΣ	-
	ΑΤΤΙΚΗ ΟΔΟΣ ΑΕ	ΜΕΛΟΣ	-
	ΓΥΑΛΟΥ ΑΝΑΠΤΥΞΙΑΚΗ ΑΕ	ΜΕΛΟΣ	-
	ΓΥΑΛΟΥ ΕΜΠΟΡΙΚΗ ΑΕ	ΜΕΛΟΣ	-
	ΔΙΕΘΝΗΣ ΑΛΚΗ ΑΕ	ΜΕΛΟΣ	-
	ΕΛΛΗΝΙΚΑ ΛΑΤΟΜΕΙΑ ΑΕ	ΠΡΟΕΔΡΟΣ	-
	ΕΛΛΗΝΙΚΟΙ ΛΙΓΝΙΤΕΣ ΑΕ	ΔΙΕΥΘΥΝΩΝ ΣΥΜΒΟΥΛΟΣ	-
	ΕΛΛΗΝΙΚΑ ΜΕΤΑΛΛΕΙΑ ΑΕ	ΠΡΟΕΔΡΟΣ & ΔΙΕΥΘΥΝΩΝ ΣΥΜΒΟΥΛΟΣ	-
	ΕΛΛΗΝΙΚΟΣ ΧΡΥΣΟΣ ΑΕ	ΠΡΟΕΔΡΟΣ & ΔΙΕΥΘΥΝΩΝ ΣΥΜΒΟΥΛΟΣ	-
	ΕΤΑΙΡΕΙΑ ΑΕΡΙΟΥ ΠΡΟΑΣΤΙΩΝ ΑΕ	ΠΡΟΕΔΡΟΣ ΔΙΕΥΘΥΝΩΝ ΣΥΜΒΟΥΛΟΣ	-
	ΗΛΕΚΤΩΡ ΑΕ	ΠΡΟΕΔΡΟΣ	-
	ΚΑΝΤΖΑ ΑΕ	ΜΕΛΟΣ	-
	ΚΑΝΤΖΑ ΕΜΠΟΡΙΚΗ ΑΕ	ΜΕΛΟΣ	-
	ΤΡΙΓΩΝΟΣ ΑΕΒΤΤΕ	ΔΙΕΥΘΥΝΩΝ ΣΥΜΒΟΥΛΟΣ	-
	ΤΕΧΝΟΔΟΜΗ ΑΕ	ΜΕΛΟΣ	-
ΤΡΙΧΑ ΑΘΑΝΑΣΟΥΛΗ ΑΛΚΗΣΤΙΣ			
	REDS ΑΕ	ΜΕΛΟΣ	-
	ΑΚΤΩΡ ΑΤΕ	ΑΝΤΙΠΡΟΕΔΡΟΣ	-
	ΑΣΤΙΚΕΣ ΑΝΑΠΤΥΞΕΙΣ ΑΕ	ΜΕΛΟΣ	-
	ΕΛΛΗΝΙΚΗ ΤΕΧΝΟΔΟΜΙΚΗ - ΣΥΜΒΟΥΛΟΙ ΜΗΧΑΝΙΚΟΙ ΟΕ	ΔΙΑΧΕΙΡΙΣΤΗΣ	-
ΜΑΡΙΑ ΑΝΑΣΤΑΣΙΑ ΣΥΖ. ΕΜ. ΚΑΡΑΤΖΑ			
	ΑΚΤΩΡ ΑΤΕ	ΜΕΛΟΣ	-
	ΑΝΔΡΟΜΑΧΗ ΑΕ	ΠΡΟΕΔΡΟΣ	-

	ΒΙΣΤΩΝΙΣ ΑΕ	ΑΝΤΙΠΡΟΕΔΡΟΣ	-
	ΔΗΜΗΤΡΑ ΑΕ	ΠΡΟΕΔΡΟΣ & ΔΙΕΥΘΥΝΩΝ ΣΥΜΒΟΥΛΟΣ	-
	ΕΛΛΗΝΙΚΑ ΛΑΤΟΜΕΙΑ ΑΕ	ΑΝΤΙΠΡΟΕΔΡΟΣ	-
	ΕΞΑΝΤΑΣ ΝΑΥΤΙΚΗ ΕΤΑΙΡΕΙΑ	ΜΕΛΟΣ	-
	ΗΛΕΚΤΩΡ ΑΕ	ΑΝΤΙΠΡΟΕΔΡΟΣ	-
	ΠΑΩ - ΚΑΤ ΑΕ	ΑΝΤΙΠΡΟΕΔΡΟΣ	-
ΙΩΑΝΝΗΣ ΜΠΟΥΡΝΑΖΟΣ			
	ΒΙΣΤΩΝΙΣ ΑΕ	ΜΕΛΟΣ	-
	ΔΗΜΗΤΡΑ ΑΕ	ΜΕΛΟΣ	-
	ΕΛΛΗΝΙΚΟΙ ΛΙΓΝΙΤΕΣ ΑΕ	ΜΕΛΟΣ	-
	ΠΥΡΡΟΣ ΑΕ	ΑΝΤΙΠΡΟΕΔΡΟΣ	-
	ΤΡΙΓΩΝΟΝ ΑΕΒΤΤΕ	ΑΝΤΙΠΡΟΕΔΡΟΣ	-
ΒΟΓΙΑΤΖΟΓΛΟΥ ΧΡΗΣΤΟΦΟΡΟΣ			
	ΑΚΤΩΡ ΑΤΕ	ΜΕΛΟΣ	-
ΜΠΕΚΙΑΡΗΣ ΓΕΩΡΓΙΟΣ			
	REDS ΑΕ	ΜΕΛΟΣ	-
	ΑΚΤΩΡ ΑΤΕ	ΜΕΛΟΣ	-

7.10 Οργανόγραμμα



7.11 Προσωπικό

Η ΕΛΛΗΝΙΚΗ ΤΕΧΝΟΔΟΜΙΚΗ ΤΕΒ απασχολεί 47 άτομα. Ο παρακάτω πίνακας εμφανίζει την εξέλιξη του μόνιμου προσωπικού για την περίοδο 2002-2004 και την κατάταξή του σε κατηγορίες ανάλογα με την ειδικότητά του.

ΑΡΙΘΜΗΤΙΚΗ ΕΞΕΛΙΞΗ ΠΡΟΣΩΠΙΚΟΥ			
Κατηγορία	2002	2003	2004
Διπλωματούχοι – Μηχανικοί	39	29	12
Υπομηχανικοί – Τεχνολόγοι - Εργοδηγοί	28	8	0
Διοικητικοί Υπάλληλοι	58	46	35
Χειριστές – Οδηγοί -Εργατοτεχνίτες	63	5	0
Σύνολο	128	88	47

Πρέπει να τονισθεί ότι σημαντικό ποσοστό του προσωπικού της Εταιρείας είναι πτυχιούχοι ΑΕΙ και γενικά απόφοιτοι Τριτοβάθμιας Εκπαίδευσης. Το 2004, από το συνολικό προσωπικό της Εταιρείας, 30 άτομα είναι απόφοιτοι ανώτατης και ανώτερης εκπαίδευσης και 17 άτομα δευτεροβάθμιας εκπαίδευσης.

Οι δαπάνες για το προσωπικό που διατηρεί μισθωτή σχέση με την Εταιρεία παρουσιάζονται στον παρακάτω πίνακα:

ΔΑΠΑΝΕΣ ΑΝΑ ΚΑΤΗΓΟΡΙΑ ΠΡΟΣΩΠΙΚΟΥ (σε €)			
Κατηγορία	2002	2003	2004
Υπαλληλικό Προσωπικό	2.672.544,06	2.864.164,80	1.709.827,89
Εργατοτεχνικό Προσωπικό	188.835,89	128.636,71	0,00
Σύνολο	2.861.379,95	2.992.801,51	1.709.827,89

Η ΕΛΛΗΝΙΚΗ ΤΕΧΝΟΔΟΜΙΚΗ ΤΕΒ διατηρεί άριστες εργασιακές σχέσεις και έχει πετύχει πολύ υψηλό βαθμό μονιμότητας του προσωπικού της.

7.12 Επενδύσεις

Η Εταιρεία κατά την περίοδο 2002-2004, στα πλαίσια της αναπτυξιακής πολιτικής που ακολούθησε, πραγματοποίησε συνολικές επενδύσεις ύψους 114.982,63 χιλ. € κυρίως σε συμμετοχές σε συνδεδεμένες και λοιπές επιχειρήσεις.

Ενδεικτικά αναφέρονται ακολούθως οι κυριότερες επενδύσεις της Εταιρείας κατά την περίοδο 2002-2004:

ΕΠΕΝΔΥΣΕΙΣ 2002-2004 (σε €)					
	2002 σε €	2003 σε €	2004 σε €	ΣΥΝΟΛΟ 3ετίας σε €	
Ενσώματες Ακινήτοποιήσεις					
Γήπεδα - Οικόπεδα	799.700,00	0,00	0,00	799.700,00	0,70%
Κτίρια και τεχνικά έργα	0,00	0,00	0,00	0,00	0,00%
Μηχαν.εγκατ.και λοιπός τεχν.εξοπλισμός	37.573,25	0,00	0,00	37.573,25	0,03%
Μεταφορικά μέσα	4.365,01	0,00	32.090,00	36.455,01	0,03%
Έπιπλα και λοιπός εξοπλισμός	166.344,90	34.569,12	30.261,50	231.175,52	0,20%
Ακινήτοπ.υπό εκτέλεση και προκαταβολές	3.878.534,15	1.665.748,93	508.223,71	6.052.506,79	5,26%
Σύνολο Ενσώματων Ακινήτ/σεων	4.886.517,31	1.700.318,05	570.575,21	7.157.410,57	6,22%
Επενδύσεις σε Συμμετοχές (καθαρή μεταβολή)	107.199.796,20	-25.829.996,90	26.455.422,90	107.825.222,20	93,78%
Γενικό Σύνολο	112.086.313,51	-24.129.678,85	27.025.998,11	114.982.632,77	100,00%

Ο παρακάτω πίνακας παρουσιάζει την ανάλυση ανά έτος των επενδύσεων της Εταιρείας σε συμμετοχές:

ΕΠΕΝΔΥΣΕΙΣ ΣΕ ΣΥΜΜΕΤΟΧΕΣ 2002-2004 (σε €)				
	Εταιρεία	2002	2003	2004
1	ΑΣΤΙΚΕΣ ΑΝΑΠΤΥΞΕΙΣ ΑΕ	0,00	50.000,00	0,00
2	ΔΙΕΘΝΗΣ ΑΛΚΗ ΑΕ	0,00	2.300.050,00	0,00
3	HELINVEST CONSTRUCTION LTD	0,00	0,00	-175.348,50
4	ΤΕΧΝΟ ΑΤΕ	-6.457.000,00	0,00	0,00
5	ΚΑΣΤΩΡ ΑΕ	-7.708.302,28	0,00	0,00
6	ΠΟΛΥΚΛΩΝΟΣ ΑΕ	1.271,31	-705.600,01	0,00
7	ΑΤΤΙΚΗ ΟΔΟΣ ΑΕ	15.271.523,92	0,00	4.713.697,61
8	ΤΕΧΝΟΒΑΞ ΑΕ	0,00	0,00	24.122,96
9	ΤΕΧΝΟΣΑΝ ΑΕ	0,00	-527.879,68	0,00
10	ΙΝΤΕΡΤΑΣΚ ΑΤΕ	0,00	29.342,40	19.350,00
11	ΗΛΕΚΤΩΡ ΑΕ	0,00	8.371.045,48	0,00
12	ΕΛΛΗΝΙΚΗ ΕΝΕΡΓΕΙΑ & ΑΝΑΠΤΥΞΗ ΑΕ	99,54	0,00	0,00
13	ΑΤΤΙΚΕΣ ΔΙΑΔΡΟΜΕΣ Α.Ε.	-76.152,02	0,00	0,00
14	ΑΚΤΩΡ ΑΤΕ	51.278.069,77	-16.127.914,20	10.295.187,28
15	REDS ΑΝΑΠΤΥΞΗΣ ΑΚΙΝΗΤΩΝ ΑΕ	10.223.741,84	0,00	3.401.962,43
16	REDS ΑΕ	-146.735,14	0,00	0,00
17	ΕΘΝΙΚΗ ΑΚΙΝΗΤΩΝ ΑΕ	0,00	-5.229.640,50	2.488.627,70
18	ΑΤΤΙΚΑ ΔΙΟΔΙΑ ΑΕ	96.643,82	0,00	44.461,36
19	ΨΥΤΑΛΛΕΙΑ ΝΑΥΤΙΚΗ ΕΤΑΙΡΙΑ	-264.123,26	0,00	0,00
20	ΠΥΡΡΟΣ ΑΕ	396.324,00	-876.324,00	0,00
21	ΣΕΑ ΑΤΤΙΚΟΙ ΣΤΑΘΜΟΙ ΑΕ	3,86	3.901.348,75	0,00
22	ΕΛΛΗΝ ΕΝΕΡΓΕΙΑ & ΑΝΑΠΤΥΞΗ-ΑΝΑΝΕΩΣΙΜΕΣ	293,47	0,03	299.400,00

23	ΑΙΟΛΙΚΗ ΚΑΝΔΥΛΙΟΥ ΑΕ	0,00	220.000,00	30.000,00
24	ΑΙΟΛΙΚΗ ΠΑΝΕΙΟΥ ΑΕ	105.480,00	732.500,00	46.880,00
25	ΤΟΜΗ ΑΤΕ	-3.920.787,77	-8.371.045,48	0,00
26	ΑΙΟΛΙΚΑ ΠΑΡΚΑ ΕΛΛΑΔΑΣ ΤΡΟΙΖΗΝΙΑ ΑΕ	26.370,00	480.000,00	0,00
27	ΑΙΟΛΙΚΗ ΖΑΡΑΚΑ ΜΕΤΑΜΟΡΦΩΣΙΣ ΑΕ	0,00	73.250,00	0,00
28	ΕΛΛΗΝΙΚΗ ΤΕΧΝΟΔΟΜΙΚΗ ΕΝΕΡΓΕΙΑΚΗ ΑΕ	0,00	150.190,00	0,00
29	ΑΤΤΙΚΕΣ ΤΗΛΕΠΙΚΟΙΝΩΝΙΕΣ Α.Ε.	1.055.899,80	403.016,40	1.462.742,27
30	ΑΝΑΠΤΥΞΗ ΔΙΑΧΕΙΡΙΣΗ ΕΝΕΡΓΕΙΑΣ ΚΑΙ ΥΔΑΤΙΝΩΝ ΠΟΡΩΝ ΑΕ	144,86	0,00	0,00
31	ΤΕΤΡΑΠΟΛΙΣ ΑΙΟΛΙΚΑ ΠΑΡΚΑ Α.Ε.	29.350,00	126.292,00	2.520.000,00
32	ΤΕΡΠΙΑΝΔΡΟΣ ΑΙΟΛΙΚΑ ΠΑΡΚΑ ΑΕ	614.543,50	240.000,00	0,00
33	ΑΙΟΛΙΚΗ ΑΝΤΙΣΣΑΣ ΑΕ	432.143,50	232.000,00	0,00
34	ΣΥΝΙΔΙΟΚΤΗΣΙΑ ΨΥΤΑΛΛΕΙΑ	0,00	-293.470,29	293.470,29
35	E-CONSTRUCTION Α.Ε	168.750,00	170.042,20	0,00
36	ΑΛΡΗΑ ΕΠΑΓΓΕΛΜΑΤΙΚΩΝ ΑΚΙΝΗΤΩΝ ΑΕ	12.000.000,00	-12.000.000,00	0,00
37	ATHENS RESORT CASINO Α.Ε.	33.318.000,00	180.000,00	0,00
38	ACR Α.Ε.	3.000,00	0,00	0,00
39	ΑΘΗΝΑΪΚΟΙ ΣΤΑΘΜΟΙ ΑΥΤΟΚΙΝΗΤΩΝ Α.Ε.	900.000,00	228.000,00	0,00
40	ΓΕΦΥΡΑ ΝΑΥΤΙΚΗ ΕΤΑΙΡΙΑ	-4.542,92	0,00	0,00
41	TECHNOBAU ETD GmbH	-144.213,60	0,00	0,00
42	ΑΣΤΕΡΙΩΝ ΤΕΧΝΙΚΗ ΑΕ	0,00	150.000,00	0,00
43	ΕΤΑΙΡΕΙΑ ΑΕΡΙΟΥ ΠΡΟΑΣΤΙΩΝ Α.Ε	0,00	245.000,00	70.000,00
44	POLISPARK ΑΕ	0,00	19.800,00	13.200,00
45	ΑΛΦΑ ΑΙΟΛΙΚΗ ΜΟΛΑΩΝ ΛΑΚΩΝΙΑΣ ΑΕΒΕ	0,00	0,00	738.140,00
46	ΓΕΦΥΡΑ ΛΕΙΤΟΥΡΓΙΑ ΑΕ	0,00	0,00	9.288,00
47	ΑΙΟΛΙΚΑ ΠΑΡΚΑ ΜΑΛΕΑ ΑΕ	0,00	0,00	2.641,50
48	ΚΟΙΝΟΠΡΑΞΙΕΣ	0,00	0,00	157.600,00
	ΣΥΝΟΛΟ	107.199.796,20	-25.829.996,90	26.455.422,90

8 ΑΝΑΛΥΣΗ ΟΙΚΟΝΟΜΙΚΩΝ ΣΤΟΙΧΕΙΩΝ

8.1 Δραστηριότητα

Η κατανομή του κύκλου εργασιών ανά κλάδο και τομέα δραστηριότητας, όπως διαμορφώθηκε την τριετία 2002-2004, περιγράφεται στον παρακάτω πίνακα :

ΕΞΕΛΙΞΗ ΚΥΚΛΟΥ ΕΡΓΑΣΙΩΝ ΑΝΑ ΔΡΑΣΤΗΡΙΟΤΗΤΑ			
<i>(σε €)</i>	2002	2003	2004
Κύκλος εργασιών εσωτερικού			
Έσοδα από παροχή υπηρεσιών	9.710.561,30	11.677.085,90	9.142.821,19
Σύνολο κύκλου εργασιών εσωτερικού (Α)	9.710.561,30	11.677.085,90	9.142.821,19
Κύκλος εργασιών εξωτερικού			
Έσοδα από παροχή υπηρεσιών	0,00	0,00	30.000,00
Σύνολο κύκλου εργασιών εξωτερικού (Β)	0,00	0,00	30.000,00
ΓΕΝΙΚΟ ΣΥΝΟΛΟ ΚΥΚΛΟΥ ΕΡΓΑΣΙΩΝ (Α+Β)	9.710.561,30	11.677.085,90	9.172.821,19

8.2 Αποτελέσματα Χρήσεων 2002-2004

Τα αποτελέσματα της Εταιρείας για τις χρήσεις 2002-2004 παρουσιάζονται συνοπτικά παρακάτω:

	(σε χιλ. €)		
	2002	2003	2004
Κύκλος εργασιών Εταιρείας:			
- Παροχή υπηρεσιών	9.710,56	11.677,09	9.172,82
Σύνολο Κύκλου Εργασιών	9.710,56	11.677,09	9.172,82
Μείον: Κόστος παροχής υπηρεσιών ⁽¹⁾	4.974,74	5.004,40	2.523,30
Μικτό Κέρδος ⁽¹⁾	4.735,82	6.672,69	6.649,52
(% επί του κύκλου εργασιών)	48,8%	57,1%	72,5%
Πλέον: Άλλα Έσοδα Εκμεταλλεύσεως	472,49	889,57	945,75
Σύνολο	5.208,31	7.562,26	7.595,28
Μείον: Έξοδα Διοικητικής Λειτουργίας ⁽¹⁾	2.223,44	2.179,59	1.806,55
Λειτουργικό Αποτέλεσμα	2.984,87	5.382,67	5.788,73
(% επί του κύκλου εργασιών)	30,7%	46,1%	63,1%
Πλέον: Έσοδα Συμμετοχών	9.656,44	32.700,92	31.964,98
Πλέον: Έσοδα Χρεογράφων	1.206,57	868,28	907,17
Πλέον: Κέρδη Πωλήσεως Συμμετοχών & Χρεογράφων	11.196,26	15.416,79	369,87
Μείον: Έξοδα και Ζημιές Συμμετοχών & Χρεογράφων	267,18	802,40	112,49
Πλέον: Έκτακτα και Ανόργανα Έσοδα & Κέρδη	19,07	31,83	27,81
Μείον: Έκτακτα και Ανόργανα Έξοδα & Ζημιές	572,76	36,82	9,16
Κέρδη προ Τόκων, Αποσβέσεων και Φόρων	24.223,27	53.561,28	38.936,91
(% επί του κύκλου εργασιών)	249,5%	458,7%	424,5%
Πλέον: Πιστωτικοί Τόκοι & Συναφή Έσοδα	101,88	37,19	88,00
Μείον: Χρεωστικοί Τόκοι & Συναφή Έξοδα	233,46	1.006,44	260,47
Κέρδη προ Αποσβέσεων και Φόρων	24.091,68	52.592,04	38.764,44
(% επί του κύκλου εργασιών)	248,1%	450,4%	422,6%
Μείον: Αποσβέσεις	4.141,80	4.243,29	3.967,27
Κέρδη προ Φόρων Χρήσης	19.949,89	48.348,74	34.797,17
(% επί του κύκλου εργασιών)	205,4%	414,0%	379,4%
Κέρδη προ κερδών πωλήσεως συμμετοχών και χρεογράφων και προ φόρων	8.753,63	32.931,96	34.427,30
Μείον: Φόροι Χρήσης & Λοιποί Φόροι	4.312,10	1.683,44	1.925,12
Μείον: Αμοιβές Δ.Σ. / Διανομή κερδών στο προσωπικό	900,00	1.200,00	1.200,00
Κέρδη μετά από Φόρους και Αμοιβές Δ.Σ. / Διανομή Κερδών στο προσωπικό	14.737,79	45.465,31	31.672,05
(% επί του κύκλου εργασιών)	151,8%	389,4%	345,3%
Μείον: Διαφορές Φορολογικού ελέγχου προηγ. Χρήσεων	8,23	0,00	0,00
Κέρδη μετά από Φόρους, Αμοιβές Δ.Σ., Διανομή κερδών στο προσωπικό & Διαφορές Φορολογικού ελέγχου προηγ. Χρήσεων	14.729,56	45.465,31	31.672,05
(% επί του κύκλου εργασιών)	151,7%	389,4%	345,3%

1. Προ Αποσβέσεων.

Κύκλος Εργασιών

Στη χρήση 2004, ο κύκλος εργασιών της Εταιρείας διαμορφώθηκε σε 9.172,82 χιλ. € έναντι 11.677,09 χιλ. € της χρήσης 2003 παρουσιάζοντας μείωση κατά 21,4% και προήλθε κατά 624,20 χιλ. € από δραστηριότητες αρχιτεκτόνων και μηχανικών και συναφείς δραστηριότητες παροχής τεχνικών συμβουλών και κατά 8.548,62 χιλ. € από δραστηριότητες παροχής επιχειρηματικών και διαχειριστικών συμβουλών.

Κόστος Παροχής Υπηρεσιών

Το κόστος παροχής υπηρεσιών (προ αποσβέσεων) το 2004 ανήλθε σε 2.523,30 χιλ. € και αναλύεται ως εξής:

ΚΟΣΤΟΣ ΠΑΡΟΧΗΣ ΥΠΗΡΕΣΙΩΝ 2004 (σε χιλ. €)	
ΑΜΟΙΒΕΣ & ΕΞΟΔΑ ΠΡΟΣΩΠΙΚΟΥ	1.119,32
ΑΜΟΙΒΕΣ & ΕΞΟΔΑ ΤΡΙΤΩΝ	1.293,17
ΠΑΡΟΧΕΣ ΤΡΙΤΩΝ	60,09
ΦΟΡΟΙ - ΤΕΛΗ	2,55
ΔΙΑΦΟΡΑ ΕΞΟΔΑ	48,17
Σύνολο	2.523,30

Μικτό κέρδος (προ αποσβέσεων)

Το μικτό κέρδος της Εταιρείας ανήλθε το 2004 σε 6.649,52 χιλ. € έναντι 6.672,69 χιλ. € το 2003 παρουσιάζοντας ελαφρά μείωση κατά 0,3%. Σημειώνεται ότι στο μικτό κέρδος δεν περιλαμβάνονται οι αποσβέσεις. Το ποσοστό του μικτού κέρδους επί του Κύκλου Εργασιών αυξήθηκε από 57,1% το 2003 σε 72,5% το 2004.

Έξοδα διοικητικής λειτουργίας

Στη χρήση 2004, τα έξοδα διοικητικής λειτουργίας προ αποσβέσεων παρουσίασαν μείωση και διαμορφώθηκαν σε 1.806,55 χιλ. € έναντι 2.179,59 χιλ. € το 2003. Ως ποσοστό επί του κύκλου εργασιών, τα έξοδα διοικητικής λειτουργίας αυξήθηκαν από 18,7% το 2003 σε 19,7% στη χρήση 2004.

Έσοδα από συμμετοχές προ φόρων

Τα έσοδα συμμετοχών διαμορφώθηκαν σε 31.964,98 χιλ. € στη χρήση 2004 έναντι 32.700,92 χιλ. € στη χρήση 2003. Στο λογαριασμό αυτό περιλαμβάνονται κυρίως έσοδα από μερίσματα και λοιπά έσοδα όπως αναλύονται στον παρακάτω πίνακα:

Έσοδα συμμετοχών 2004 (σε €)	
<i>Μερίσματα μετοχών εισηγμένων στο ΧΑ</i>	
ΑΚΤΩΡ ΑΤΕ	31.658.532,00
ΕΘΝΙΚΗ ΑΚΙΝΗΤΩΝ Α.Ε.	291.600,00
GLOBAL ΕΠΕΝΔΥΤΙΚΑ ΚΕΦΑΛΑΙΑ ΝΕΑΣ ΕΥΡΩΠΗΣ ΑΕΕΧ	4.999,80
Σύνολο Α	31.955.131,80
<i>Έσοδα από συμμετοχή σε λοιπές (πλην ΑΕ) εταιρίες</i>	
Κ/Ξ CLEANING & WASTE SERVICES	1.017,18
Κ/Ξ ΕΛΛ. ΤΕΧΝ. ΤΕΒ-ΗΛΕΚΤΩΡ-URBASER-ΠΕΡΙΒΑΛΛΟΝΤΙΚΗ	8.830,44
Σύνολο Β	9.847,62
Γενικό Σύνολο (Α+Β)	31.964.979,42

Έξοδα και ζημιές συμμετοχών και χρεογράφων

Στη χρήση 2004, τα έξοδα και οι ζημιές από συμμετοχές και χρεόγραφα διαμορφώθηκαν σε 112,49 χιλ. € και αναλύονται ως ακολούθως:

Έξοδα και ζημιές συμμετοχών και χρεογράφων 2004	
Ζημιά από ΕΛΛ. ΤΕΧΝΟΔΟΜΙΚΗ ΣΥΜΒΟΥΛΟΙ ΜΗΧΑΝΙΚΟΙ ΟΕ	181,50
Ζημιά από ΣΥΝΙΔΙΟΚΤΗΣΙΑ ΨΥΤΤΑΛΕΙΑ Ι	57.534,94
Προμήθειες και λοιπά έξοδα αγοράς συμμετοχών και χρεογράφων	32.228,55
Προμήθειες και λοιπά έξοδα πώλησης συμμετοχών και χρεογράφων	22.542,00
Σύνολο	112.486,99

Έσοδα χρεογράφων

Στη χρήση 2004, τα έσοδα χρεογράφων ανήλθαν σε 907,17 χιλ. € και προήλθαν:

Έσοδα χρεογράφων 2004 (σε €)	
Μερίσματα μετοχών εισηγμένων στο ΧΑ	
- ΗΡΑΚΛΗΣ ΑΕ	131.750,00
Σύνολο Α	131.750,00
Έσοδα ομολογιών αλλοδαπών δανείων	64.069,44
Έσοδα τίτλων Ελληνικού Δημοσίου	31.974,79
Έσοδα τραπεζικών ομολογιών	20.390,55
Τόκοι repos	658.988,21
Σύνολο Β	775.422,99
Γενικό Σύνολο (Α+Β)	907.172,99

Κέρδη πώλησεως συμμετοχών και χρεογράφων

Τα κέρδη πώλησεως συμμετοχών και χρεογράφων κατά το 2004 ανήλθαν σε 369,87 χιλ. € περίπου, έναντι 15.416,79 χιλ. € το 2003. Τα εν λόγω κέρδη προήλθαν κυρίως από πωλήσεις μετοχών εταιριών εισηγμένων στο Χρηματιστήριο Αξιών Αθηνών. Στον κατωτέρω πίνακα αναλύονται τα κέρδη πώλησεως συμμετοχών και χρεογράφων της χρήσης 2004:

ΚΕΡΗ ΠΩΛΗΣΕΩΝ ΣΥΜΜΕΤΟΧΩΝ ΚΑΙ ΧΡΕΟΓΡΑΦΩΝ 2004 (σε €)					
Μετοχή	Τεμάχια	Μέση τιμή κτήσεως ανά μετοχή	Συνολική αξία κτήσεως	Έσοδα πώλησης	Κέρδος
HELINVEST CONSTRUCTION LTD	113.125	1,55	175.348,50	246.500,00	71.151,50
ΑΓΕΤ ΗΡΑΚΛΗΣ ΑΕ	329.375	7,44	2.450.550,00	2.749.266,30	298.716,30
Σύνολο			2.625.898,50	2.995.766,30	369.867,80

Έκτακτα και Ανόργανα Έσοδα / Κέρδη

Αφορούν μη λειτουργικά έσοδα της Εταιρείας, συνολικού ύψους 27,81 χιλ. € τα οποία προέρχονται από τις εξής πηγές:

-Έκτακτα και ανόργανα έσοδα:	
Λοιπά έκτακτα & ανόργανα έσοδα	2,51
Σύνολο Α	2,51
-Έκτακτα κέρδη:	

Κέρδη από εκποίηση μεταφορικών μέσων	10.117,83
Σύνολο Β	10.117,83
- Έσοδα προηγούμενων χρήσεων:	
Λοιπά έσοδα προηγούμενων χρήσεων	17.690,00
Σύνολο Γ	17.690,00
Γενικό Σύνολο Α+Β+Γ	27.810,34

Έκτακτα και Ανόργανα Έξοδα / Ζημίες

Αφορούν μη λειτουργικά έξοδα της Εταιρείας, συνολικού ύψους 9,16 χιλ. € στη χρήση 2004, τα οποία προέρχονται από τις εξής πηγές:

- Έκτακτα και ανόργανα έξοδα:	
Φορολογικά πρόστιμα & προσαυξήσεις	284,80
Προσαυξήσεις εισφορών ασφαλιστικών ταμείων	492,68
Συναλλαγματικές διαφορές	664,28
Πρόστιμα ΚΟΚ	312,67
Σύνολο Α	1.754,43
- Έκτακτες ζημιές:	
Ζημιές από εκποίηση επίπλων και λοιπ. εξοπλ.	0,02
Σύνολο Β	0,02
- Έξοδα προηγούμενων χρήσεων	
Φορολογικά πρόστιμα και προσαυξήσεις	1.372,66
Προσαυξήσεις εισφορών ασφαλιστικών ταμείων	121,09
ΦΠΑ εκκαθαριστικής δήλωσης	4.944,32
Εισφορές ασφαλιστικών ταμείων προηγ. Χρήσεων	712,31
Λοιπά έξοδα προηγούμενων χρήσεων	253,89
Σύνολο Γ	7.404,27
Γενικό Σύνολο Α+Β+Γ	9.158,72

Πιστωτικοί τόκοι και συναφή έσοδα

Στη χρήση 2004, οι πιστωτικοί τόκοι και συναφή έσοδα της Εταιρείας διαμορφώθηκαν σε 88,00 χιλ. € και προήλθαν εξολοκλήρου από καταθέσεις σε τράπεζες του εσωτερικού.

Αποσβέσεις

Η ανάλυση των αποσβέσεων στα ποσά που ενσωματώνονται στο κόστος παροχής υπηρεσιών και στα έξοδα διοικητικής λειτουργίας παρουσιάζεται στον ακόλουθο πίνακα:

	(σε χιλ. €)		
ΔΙΑΧΩΡΙΣΜΟΣ ΑΠΟΣΒΕΣΕΩΝ	2002	2003	2004
Κόστος παροχής υπηρεσιών	27,51	26,34	23,54
Έξοδα διοίκησης	1.577,09	1.679,76	1.406,53
Μη ενσωματωμένες στο λειτουργικό κόστος	2.537,19	2.537,19	2.537,19
ΣΥΝΟΛΟ	4.141,80	4.243,29	3.967,27

Κέρδη προ φόρων

Τα κέρδη προ φόρων της Εταιρείας διαμορφώθηκαν σε 34.797,17 χιλ. € το 2004 έναντι 48.348,74 χιλ. € το 2003 παρουσιάζοντας μείωση κατά 28,0%. Η μείωση οφείλεται στη μείωση των κερδών από την πώληση συμμετοχών και χρεογράφων.

8.3 Χρηματοοικονομικές δαπάνες

Οι χρηματοοικονομικές δαπάνες της Εταιρείας κατά τη διάρκεια της περιόδου 2002–2004 διαμορφώθηκαν ως εξής:

ΧΡΗΜΑΤΟΟΙΚΟΝΟΜΙΚΕΣ ΔΑΠΑΝΕΣ 2002-2004			
	(σε χιλ. €)		
	2002	2003	2004
Χρωστικοί τόκοι και συναφή έξοδα	233,46	1.006,44	260,47

Στον παρακάτω πίνακα αναλύονται οι χρηματοοικονομικές δαπάνες της Εταιρείας για τη χρήση 2004:

Χρεωστικοί τόκοι και συναφή έξοδα	
(σε €)	
Τόκοι & έξοδα μακροπρόθεσμων υποχρεώσεων	242.404,40
Προμήθειες εγγυητικών επιστολών	2.702,34
Έξοδα τραπεζών από εξόφληση υποχρεώσεων σε συνάλλαγμα	1.499,85
Διάφορα έξοδα τραπεζών	13.866,35
Σύνολο	260.472,94

8.4 Διάθεση των προ αποσβέσεων Κερδών

Η διάθεση των προ αποσβέσεων κερδών της Εταιρείας για τις χρήσεις 2002-2004 συνοψίζεται στον πίνακα που ακολουθεί:

(σε χιλ. €)	2002	2003	2004	Σύνολο 2002-2004	%
Κέρδη προ Φόρων και Αποσβέσεων	24.091,68	52.592,04	38.764,44	115.448,17	100,00%
Αποθεματικά προς Διάθεση	0,00	0,00	0,00	0,00	0,00%
ΣΥΝΟΛΟ	24.091,68	52.592,04	38.764,44	115.448,17	100,00%
Διατέθηκαν ως ακολούθως:					
Σύνολο Αποσβέσεων	4.141,80	4.243,29	3.967,27	12.352,36	10,70%
Τακτικό Αποθεματικό	648,37	2.333,27	1.643,60	4.625,24	4,01%
Έκτακτα & Ειδικά Αποθεματικά	172,47	700,22	223,00	1.095,69	0,95%
Αφορολόγητο Αποθεματικό	0,00	14.614,39	276,17	14.890,57	12,90%
Λοιπά Αποθεματικά	0,00	0,00	0,00	0,00	0,00%
Φόροι Χρήσης	4.312,10	1.683,44	1.925,12	7.920,66	6,86%
Φόροι Αποθεματικών προς Διάθεση	0,00	0,00	0,00	0,00	0,00%
Διαφορές φορολογικού Ελέγχου προηγούμενων Χρήσεων	8,23	0,00	0,00	8,23	0,01%
Μερίσματα	13.908,72	27.817,43	29.529,28	71.255,43	61,72%
Αμοιβές Μελών Δ.Σ.	600,00	900,00	900,00	2.400,00	2,08%
Διανομή κερδών στο προσωπικό	300,00	300,00	300,00	900,00	0,78%
Υπόλοιπο Κερδών εις Νέον	0,00	0,00	0,00	0,00	0,00%
Μείον: Κεφαλαιοποιηθέντα Μερίσματα και Κέρδη Χρήσης (σε αύξηση μετοχικού κεφαλαίου)	0,00	0,00	0,00	0,00	0,00%
ΣΥΝΟΛΟ	24.091,68	52.592,04	38.764,44	115.448,17	100,00%

Όπως φαίνεται από τον παραπάνω πίνακα, στην ζετία 2002-2004, η Εταιρεία χρησιμοποίησε το 61,72% των κερδών προ φόρων και αποσβέσεων για τη διανομή μερίσματος, το 6,86% για την πληρωμή φόρων, το 10,70% για τη διενέργεια αποσβέσεων και το 17,86% διακρατήθηκε στην Εταιρεία με τη μορφή αποθεματικών.

8.5 Ανάλυση Οικονομικής Καταστάσεως

Τα βασικά μεγέθη της οικονομικής κατάστασης της Εταιρείας για τις χρήσεις 2002–2004 παρουσιάζονται στον ακόλουθο πίνακα:

	(σε χιλ. €)		
ΕΝΕΡΓΗΤΙΚΟ	2002	2003	2004
Αναπ/στα Έξοδα Εγκατάστασης	7.096,24	3.623,68	334,31
Ενσώματες Ακίνητοποιήσεις	22.344,72	42.345,60	42.839,38
Μείον: Συσσωρευμένες Αποσβέσεις	3.363,63	3.035,85	3.580,06
Αναπόσβεστες Ενσώματες Ακίνητοποιήσεις	18.981,09	39.309,74	39.259,32
Συμμετοχές σε συνδεδεμένες επιχειρήσεις	327.530,65	326.589,25	344.284,58
Συμμετοχές σε λοιπές επιχειρήσεις	156,023,01	131.134,51	139.894,60
Μείον: Προβλέψεις για υποτιμήσεις	52.467,40	47.616,67	47.616,67
Λοιπές μακροπρόθεσμες απαιτήσεις	8,55	7,70	8,46
Σύνολο συμ/χών και λοιπών μακρ/σμων απαιτήσεων	431.094,89	410.114,77	436.570,96
ΣΥΝΟΛΟ ΠΑΓΙΟΥ ΕΝΕΡΓΗΤΙΚΟ	450.075,98	449.424,52	475.830,29
Αποθέματα	0,00	0,00	0,00
Πελάτες - Γραμμάτια Εισπρακτέα	3.741,85	8.509,26	15.449,06
Απαιτήσεις κατά συνδ/νων επιχειρήσεων & Κ/Ξ	217,13	1.350,17	1.267,45
Λοιπές Απαιτήσεις	2.080,34	1.137,46	2.231,20
Χρεόγραφα	3.302,91	2.450,55	0,00
Διαθέσιμα	23.690,24	70.179,68	36.306,56
ΣΥΝΟΛΟ ΚΥΚΛ/ΝΤΟΣ ΕΝΕΡΓΗΤΙΚΟΥ	33.032,47	83.627,12	55.254,26
Μεταβατικοί λογαριασμοί ενεργητικού	5,14	132,25	23,13
ΣΥΝΟΛΟ ΕΝΕΡΓΗΤΙΚΟΥ	490.209,83	536.807,58	531.441,99
<i>Λογαριασμοί Τάξεως</i>	<i>55.646,74</i>	<i>63.152,91</i>	<i>47.824,43</i>
ΠΑΘΗΤΙΚΟ			
Μετοχικό Κεφάλαιο	75.962,99	75.962,99	91.155,59
Διαφορά από Έκδοση Μετοχών υπέρ το άρτιο	302.061,06	302.061,06	302.061,06
Διαφορές αναπροσαρμογής	15,65	19.096,17	13.242,53
Αποθεματικά Κεφάλαια & Κέρδη εις Νέον	70.321,25	87.969,12	90.111,90
ΣΥΝΟΛΟ ΙΔΙΩΝ ΚΕΦΑΛΑΙΩΝ	448.360,96	485.089,34	496.571,08
ΠΡΟΒΛΕΨΕΙΣ	0,00	0,00	0,00
Μακροπρόθεσμα δάνεια τραπεζών	19.800,00	19.800,00	0,00
ΣΥΝΟΛΟ ΜΑΚΡ/ΣΜΩΝ ΥΠΟΧΡΕΩΣΕΩΝ	19.800,00	19.800,00	0,00
Προμηθευτές - Γραμμάτια Πληρωτέα	896,00	314,60	150,11
Τράπεζες	0,00	0,00	0,00
Φόροι – Τέλη – Ασφαλιστικοί οργανισμοί	4.808,17	1.280,07	2.177,10
Μερίσματα Πληρωτέα	14.231,15	28.201,55	30.117,52
Λοιπές Υποχρεώσεις	2.049,16	2.080,01	2.420,40
ΣΥΝΟΛΟ ΒΡΑΧ/ΣΜΩΝ ΥΠΟΧΡΕΩΣΕΩΝ	21.984,49	31.876,24	34.865,13
Μεταβατικοί λογαριασμοί παθητικού	64,39	42,00	5,78
ΣΥΝΟΛΟ ΠΑΘΗΤΙΚΟΥ	490.209,83	536.807,58	531.441,99
<i>Λογαριασμοί Τάξεως</i>	<i>55.646,74</i>	<i>63.152,91</i>	<i>47.824,43</i>

Έξοδα εγκατάστασης

Στον ακόλουθο πίνακα παρουσιάζεται η ανάλυση των εξόδων εγκατάστασης για τη χρήση 2004:

ΕΞΟΔΑ ΕΓΚΑΤΑΣΤΑΣΗΣ 31.12.2004 (σε €)			
	Αξία κτήσης	Αποσβέσεις	Αναπόσβεστη αξία
ΕΞΟΔΑ ΙΔΡΥΣΕΩΣ & ΠΡΩΤΗΣ ΕΓΚΑΤΑΣΤΑΣΕΩΣ	71.946,35	58.756,19	13.190,16
ΕΞΟΔΑ ΑΥΞΗΣΕΩΣ ΚΕΦΑΛΑΙΟΥ & ΕΚΔ. ΟΜΟΛ. ΔΑΝ.	5.358.871,34	5.165.061,20	193.810,14
ΕΞΟΔΑ ΚΤΗΣΕΩΣ ΑΚΙΝΗΤΟΠΟΙΗΣΕΩΝ	1.544.867,39	1.450.232,92	94.634,47
ΕΞΟΔΑ ΑΝΑΔΙΟΡΓΑΝΩΣΗΣ	862.963,44	847.800,31	15.163,13
ΛΟΙΠΑ ΕΞΟΔΑ ΠΟΛΥΕΤΟΥΣ ΑΠΟΣΒΕΣΕΩΣ	12.892.936,54	12.875.421,46	17.515,08
ΣΥΝΟΛΟ	20.731.585,06	20.397.272,08	334.312,98

Ενσώματα Πάγια

Στον παρακάτω πίνακα παρουσιάζονται οι ενσώματες ακινητοποιήσεις της Εταιρείας όπως διαμορφώθηκαν στις 31.12.2004:

Ενσώματες ακινητοποιήσεις 31.12.2004 (σε €)			
	Αξία κτήσης	Αποσβέσεις	Αναπόσβεστη αξία
Γήπεδα-Οικόπεδα	25.200.000,00	0,00	25.200.000,00
Κτίρια και τεχνικά έργα	9.626.675,41	2.268.009,19	7.358.666,22
Μηχαν.εγκατ.και λοιπός τεχν.εξοπλισμός	37.573,25	16.305,76	21.267,49
Μεταφορικά μέσα	284.052,35	221.116,90	62.935,45
Έπιπλα και λοιπός εξοπλισμός	1.158.148,90	1.074.626,67	83.522,23
Ακίνητοπ.υπό εκτέλεση και προκαταβολές	6.532.931,59	0,00	6.532.931,59
ΣΥΝΟΛΟ	42.839.381,50	3.580.058,52	39.259.322,98

Συμμετοχές σε συνδεδεμένες και λοιπές επιχειρήσεις

Οι συμμετοχές σε συνδεδεμένες και λοιπές επιχειρήσεις της Εταιρείας στις 31.12.2004 ανήλθαν σε 484.179.174,19 €.

Οι συμμετοχές σε ανώνυμες εταιρείες οι μετοχές των οποίων είναι εισηγμένες στο Χρηματιστήριο αποτιμήθηκαν στην κατ' είδος χαμηλότερη τιμή μεταξύ της τιμής κτήσης και της τρέχουσας τιμής (σύμφωνα με τον Κ.Β.Σ.). Ως τρέχουσα τιμή λήφθηκε ο μέσος όρος της χρηματιστηριακής τιμής τους κατά τον τελευταίο μήνα της χρήσης. Στην παρούσα χρήση δεν έγιναν προβλέψεις για υποτίμηση των συμμετοχών επειδή οι ήδη σχηματισμένες προβλέψεις υπερκαλύπτουν τις υποτιμήσεις της αξίας κτήσεώς τους κατά Ευρώ 24 εκατομμύρια περίπου.

Οι συμμετοχές σε ανώνυμες εταιρείες οι μετοχές των οποίων δεν είναι εισηγμένες στο Χρηματιστήριο και οι συμμετοχές σε επιχειρήσεις που δεν έχουν τη μορφή ανώνυμης εταιρείας αποτιμήθηκαν στην τιμή κτήσης τους (άρθρο 12 Ν. 3301/2004).

ΣΥΜΜΕΤΟΧΕΣ ΕΛΛΗΝΙΚΗ ΤΕΧΝΟΔΟΜΙΚΗ ΤΕΒ 31.12.2004 (σε €)									
	ΕΤΑΙΡΕΙΑ / ΚΟΙΝΟΠΡΑΞΙΑ	Συνολικός αριθμός μετοχών εταιρίας συμμετοχής	Αρ. μετοχών που κατέχει η Εταιρία	Ονομαστική αξία μετοχής	% συμμετοχής	ΑΞΙΑ ΚΤΗΣΗΣ 31.12.2004	Ίδια Κεφάλαια 31.12.2004	Εσωτερική Λογιστική Αξία συμμετοχής	Διαφορά Εσωτερικής Λογιστικής Αξίας Συμμετοχής με Αξία Κτήσης
1	ΑΣΤΙΚΕΣ ΑΝΑΠΤΥΞΕΙΣ ΑΕ	780.000	780.000	0,35	100,00%	1.201.983,85	375.066,94	375.066,94	-826.916,91
2	ΕΛΛΗΝΙΚΗ ΤΕΧΝΟΔΟΜΙΚΗ ΣΥΜΒ.ΜΗΧΑΝΙΚΟΙ	1.000.000	875.000	-	87,50%	2.567,87	2.934,72	2.567,88	0,01
3	Γ.Ε.Φ.Υ.Ρ.Α. Α.Ε	21.740.000	3.365.352	3,00	15,48%	10.096.056,03	450.420.551,44	69.725.101,36	59.629.045,33
4	ΔΙΕΘΝΗΣ ΑΛΚΗ ΑΕ	865.000	865.000	2,93	100,00%	2.534.826,23	2.323.387,92	2.323.387,92	-211.438,31
5	ΠΕΙΡΑ ΑΕ (3)	123.770	61.885	4,40	50,00%	1.223.312,86	2.657.655,69	1.328.827,85	105.514,99
6	ΤΕΧΝΟΛΙΤ ΑΕ (1)	42.000	14.000	1.000 δρχ.	33,33%	41.085,84	15.316,36	5.105,45	-35.980,39
7	ΑΤΤΙΚΗ ΟΔΟΣ ΑΕ	2.366.400	522.990	73,40	22,10%	42.434.355,10	584.749.689,33	129.233.536,18	86.799.181,08
8	ΤΕΧΝΟΒΑΞ ΑΕ	36.417	9.634	88,04	26,45%	848.187,53	2.284.390,67	604.328,19	-243.859,34
9	ΙΝΤΕΡΤΑΣΚ ΑΤΕ	123.000	52.890	3,00	43,00%	141.692,40	177.632,04	76.381,78	-65.310,62
10	ΚΑΝΤΖΑ ΑΕ	2.460.000	2.079.980	2,93	84,55%	5.955.245,78	6.350.754,64	5.369.692,13	-585.553,65
11	ΗΛΕΚΤΩΡ ΑΕ	128.440	115.596	10,22	90,00%	8.535.670,57	14.911.103,63	13.419.993,27	4.884.322,70
12	ΕΛΛΗΝΙΚΗ ΕΝΕΡΓΕΙΑ & ΑΝΑΠΤΥΞΗ ΑΕ	100.500	33.500	29,35	33,33%	983.225,00	1.768.602,82	589.534,27	-393.690,73
13	ΑΚΤΩΡ ΑΤΕ (4)	135.152.052	95.021.496	0,87	70,31%	275.475.859,11	409.510.717,56	287.915.132,88	12.439.273,77
14	REDS ΑΝΑΠΤΥΞΗΣ ΑΚΙΝΗΤΩΝ ΑΕ (4)	39.610.265	20.131.987	1,70	50,83%	35.966.365,92	95.460.738,65	48.518.088,67	12.551.722,75
15	ΓΥΑΛΟΥ ΑΝΑΠΤΥΞΙΑΚΗ ΑΕ	950.000	617.500	2,93	65,00%	1.812.179,01	2.531.674,06	1.645.588,14	-166.590,87
16	ΑΤΤΙΚΑ ΔΙΟΔΙΑ ΑΕ	2.140.805	473.331	0,30	22,11%	153.430,51	2.609.131,53	576.877,78	423.447,27
17	ΕΘΝΙΚΗ ΑΞΙΟΠ.ΑΚΙΝ. & ΕΚΜ/ΣΕΩΣ ΓΕΝ. (4)	98.172.000	4.903.700	1,00	4,995%	45.276.595,42	434.901.960,00	21.723.391,00	-23.553.204,42
18	ΣΕΑ ΑΤΤΙΚΟΙ ΣΤΑΘΜΟΙ ΑΕ	206.500	134.225	29,35	65,00%	3.939.503,75	4.067.879,67	2.644.121,79	-1.295.381,96
19	ΕΛΛΗΝ ΕΝΕΡΓ & ΑΝΑΠΤΥΞΗ-ΑΝΑΝΕΩΣΙΜΕΣ	5.000	5.000	29,35	100,00%	299.693,50	80.183,98	80.183,98	-219.509,52
20	ΑΙΟΛΙΚΗ ΚΑΝΔΗΛΙΟΥ ΑΕ	81.000	61.000	2,93	75,31%	296.955,25	388.694,06	292.720,22	-4.235,03
21	ΑΙΟΛΙΚΗ ΠΑΝΕΙΟΥ ΑΕ	375.000	320.000	2,93	85,33%	937.684,65	1.098.844,06	937.680,26	-4,39
22	ΑΙΟΛΙΚΗ ΟΛΥΜΠΟΥ ΕΥΒΟΙΑΣ ΑΕ	35.000	18.000	2,93	51,43%	52.824,65	102.644,06	52.788,37	-36,28
23	ΨΥΓΕΙΑ ΕΥΡΩΠΗΣ ΑΕΕ	1.400.313	7.562	2,93	0,54%	2.934,70	2.193.498,49	11.845,38	8.910,68
24	ΑΙΟΛΙΚΑ ΠΑΡΚΑ ΕΛΛΑΔΑΣ ΤΡΟΙΖΗΝΙΑ ΑΕ	70.000	37.000	2,93	52,86%	559.194,65	3.142.557,46	1.661.066,09	1.101.871,44
25	ΑΙΟΛΙΚΗ ΠΑΡΝΩΝΟΣ ΑΕ	20.000	17.000	2,93	85,00%	49.889,95	58.694,06	49.889,95	0,00
26	ΑΙΟΛΙΚΗ ΖΑΡΑΚΑ ΜΕΤΑΜΟΡΦΩΣΙΣ ΑΕ	45.000	43.000	2,93	95,56%	126.074,65	131.944,06	126.079,88	5,23
27	ΕΛΛΗΝΙΚΗ ΤΕΧΝΟΔΟΜΙΚΗ ΕΝΕΡΓΕΙΑΚΗ ΑΕ	20.000	20.000	10,00	100,00%	200.079,95	347.152,33	347.152,33	147.072,38
28	ΑΝΔΡΟΜΑΧΗ ΑΕ	60.000	24.000	20,00	40,00%	480.000,00	1.139.029,83	455.611,93	-24.388,07
29	ΑΤΤΙΚΕΣ ΘΗΛΕΠΚΟΙΝΩΝΙΕΣ ΑΕ	12.908.350	5.058.230	0,60	39,19%	3.023.418,47	7.722.789,34	3.026.230,67	2.812,20
30	ΑΔΕΥΠ ΑΕ	174.000	55.680	3,00	32,00%	167.040,00	93.079,88	29.785,56	-137.254,44
31	ΤΕΤΡΑΠΟΛΙΣ ΑΙΟΛΙΚΑ ΠΑΡΚΑ ΑΕ	13.000	10.090	29,35	77,62%	2.675.642,00	2.840.000,00	2.204.276,92	-471.365,08

32	ΤΕΡΠΑΝΔΡΟΣ ΑΙΟΛΙΚΑ ΠΑΡΚΑ ΑΕ	29.000	20.220	29,35	69,72%	854.543,50	2.477.110,15	1.727.143,70	872.600,20
33	ΑΙΟΛΙΚΗ ΑΝΤΙΣΣΑΣ ΑΕ	22.000	15.180	29,35	69,00%	664.143,50	1.984.540,38	1.369.332,86	705.189,36
34	GLOBAL ΕΠΕΝΔΥΤΙΚΑ ΚΕΦΑΛΑΙΑ ΝΕΑΣ ΕΥΡΩΠΗΣ ΑΕ ΕΠΕΝΔΥΣΕΩΝ ΧΑΡΤΟΦΥΛΑΚΙΟΥ (4)	16.341.440	166.660	3,00	1,02%	499.980,00	48.370.662,40	493.313,60	-6.666,40
35	ΣΥΝΙΔΙΟΚΤΗΣΙΑ ΨΥΤΤΑΛΕΙΑ- ΘΕΜΕΛΙΟΔΟΜΗ	-	-	-	33,33%	293.470,29	880.410,87	293.470,29	0,00
36	E-CONSTRUCTION Α.Ε	15.000	5.625	34,00	37,50%	338.792,20	537.243,01	201.466,13	-137.326,07
37	ATHENS RESORT CASINO Α.Ε.	23.342.000	7.002.600	3,00	30,00%	33.498.000,00	113.581.610,45	34.074.483,14	576.483,13
38	ACR Α.Ε.	20.000	1.000	3,00	5,00%	3.000,00	53.156,01	2.657,80	-342,20
39	ΑΘΗΝΑΙΚΟΙ ΣΤΑΘΜΟΙ ΑΥΤΟΚΙΝΗΤΩΝ ΑΕ ΠΑ	150.000	30.000	30,00	20,00%	1.128.000,00	10.612.563,14	2.122.512,63	994.512,63
40	ΑΣΤΕΡΙΩΝ ΑΕ	100.000	50.000	3,00	50,00%	150.000,00	289.394,83	144.697,42	-5.302,58
41	ΕΤΑΙΡΕΙΑ ΑΕΡΙΟΥ ΠΡΟΑΣΤΙΩΝ Α.Ε	7.000	2.450	100,00	35,00%	315.000,00	398.000,80	139.300,28	-175.699,72
42	POLIS PARK ΑΕ	55.000	11.000	3,00	20,00%	33.000,00	409.125,47	81.825,09	48.825,09
43	ΑΛΦΑ ΑΙΟΛΙΚΗ ΜΟΛΛΩΝ ΛΑΚΩΝΙΑΣ ΑΕΒΕ	40.000	13.000	2,93	32,50%	738.140,00	967.603,74	314.471,22	-423.668,78
44	ΓΕΦΥΡΑ ΛΕΙΤΟΥΡΓΙΑ ΑΕ (2)	60.000	9.288	1,00	15,48%	9.288,00	60.000,00	9.288,00	0,00
45	ΑΙΟΛΙΚΑ ΠΑΡΚΑ ΜΑΛΕΑ ΑΕ	3.000	90	29,35	3,00%	2.641,50	88.050,00	2.641,50	0,00
46	ΚΟΙΝΟΠΡΑΞΙΕΣ					157.600,00		157.600,00	0,00
	Γενικό Σύνολο					484.179.174,19		636.486.238,67	152.307.064,48

1 Στοιχεία Ισολογισμού εκκαθάρισης 29.06.2000

2 Υπερ12μηνη χρήση

3 Στοιχεία Ισολογισμού εκκαθάρισης 30.09.2004

4 Αντί των ιδίων κεφαλαίων λαμβάνεται υπόψη η μέση χρηματιστηριακή αξία μηνός Δεκεμβρίου 2004 καθώς είναι εισηγμένες στ οΧ.Α.

Πελάτες

Οι απαιτήσεις από πελάτες, με τη μορφή ανοιχτών υπολοίπων και επιταγών εισπρακτέων, την 31.12.2004 ανήλθαν σε 15.449,06 χιλ. €. Σημειώνεται ότι η είσπραξη των απαιτήσεων της Εταιρείας θεωρείται ασφαλής. Επίσης η Εταιρεία δεν έχει απαιτήσεις από το Ελληνικό Δημόσιο.

Στον παρακάτω πίνακα παρουσιάζεται η χρονική ενηλικίωση των απαιτήσεων από πελάτες της Εταιρείας την 31.12.2004.

ΧΡΟΝΙΚΗ ΕΝΗΛΙΚΙΩΣΗ ΠΕΛΑΤΩΝ 31.12.2004		
(σε €)		
	Ποσό	%
1-30 ημέρες	2.169.816,14	14,04%
31-60 ημέρες	800.950,37	5,18%
61-90 ημέρες	771.342,99	4,99%
91-120 ημέρες	871.579,75	5,64%
121-180 ημέρες	1.602.383,04	10,37%
181-360 ημέρες	4.926.927,48	31,89%
Πάνω από 360 ημέρες	4.306.058,27	27,87%
Σύνολο	15.449.058,04	100,00%

Απαιτήσεις από Συνδεδεμένες Επιχειρήσεις & Κοινοπραξίες

Οι βραχυπρόθεσμες απαιτήσεις κατά συνδεδεμένων επιχειρήσεων και κατά λοιπού συμμετοχικού ενδιαφέροντος επιχειρήσεων ύψους 1.267,45 χιλ. € την 31.12.2004 αναλύονται ως ακολούθως:

Απαιτήσεις κατά συνδ/νων επιχειρήσεων (σε €)	
ΑΚΤΩΡ ΑΤΕ	1.007.772,60
ΕΛΛΗΝΙΚΗ ΤΕΧΝΟΔΟΜΙΚΗ ΣΥΜΒ. ΜΗΧΑΝΙΚΟΙ ΟΕ	16.327,53
ΑΙΟΛΙΚΗ ΜΟΛΑΩΝ ΛΑΚΩΝΙΑΣ ΑΕ	105.000,00
ΑΛΦΑ ΑΙΟΛΙΚΗ ΜΟΛΑΩΝ ΛΑΚΩΝΙΑΣ ΑΕΒΕ	115.000,00
Σύνολο Α	1.244.100,13
Απαιτήσεις κατά λοιπών συμ/κού ενδιαφέροντος επιχ/σεων (σε €)	
ΤΕΧΝΟΛΙΤ ΑΕ	23.347,86
Σύνολο Β	23.347,86
ΓΕΝΙΚΟ ΣΥΝΟΛΟ (Α+Β)	1.267.447,99

Λοιπές Απαιτήσεις

Οι λοιπές απαιτήσεις την 31.12.2004 ανήλθαν σε 2.231,20 χιλ. € και αναλύονται ως ακολούθως:

	(σε χιλ. €)
Χρεώστες διάφοροι	2.225,16
Λ/σμοι διαχ/σης προκαταβολών & πιστώσεων	6,04
Σύνολο	2.231,20

Χρεώστες Διάφοροι

Η ανάλυση του λογαριασμού Χρεώστες Διάφοροι παρουσιάζεται στον παρακάτω πίνακα:

ΧΡΕΩΣΤΕΣ ΔΙΑΦΟΡΟΙ 31.12.2004 (σε €)	
ΠΡΟΚΑΤΑΒΟΛΗ ΦΟΡΟΥ ΕΙΣΟΔΗΜΑΤΟΣ	794.686,59
ΠΑΡΑΚΡΪΝΟΣ ΦΟΡΟΣ ΕΙΣΟΔΗΜΑΤΟΣ ΑΠΟ ΤΟΚΟΥΣ	394.802,15
ΣΥΜΨΗΦΙΣΤΕΟΣ ΣΤΗΝ ΕΠΟΜΕΝΗ ΧΡΗΣΗ ΦΠΑ	3.646,12
ΛΟΙΠΟΙ ΧΡΕΩΣΤΕΣ	67.118,05
ΒΡΑΧ. ΑΠΑΙΤΗΣΕΙΣ ΚΑΤΑ ΚΟΙΝΟΠΡΑΞΙΩΝ	964.847,62
ΠΡΟΜΗΘΕΥΤΕΣ ΕΣΩΤΕΡΙΚΟΥ (ΧΡΕΩΣΤΙΚΟ ΥΠΟΛΟΙΠΟ)	59,59
Σύνολο	2.225.160,12

Μακροπρόθεσμες υποχρεώσεις

Στις 31.12.2003 οι μακροπρόθεσμες υποχρεώσεις της Εταιρείας ανέρχονταν σε 19.800,00 χιλ. € και αφορούσαν σε τραπεζικά δάνεια. Η Εταιρεία σύνηψε τον τραπεζικό δανεισμό για να χρηματοδοτήσει μέρος από τη συμμετοχή της στο μετοχικό κεφάλαιο της εταιρείας ATHENS RESORT CASINO Α.Ε. η οποία απέκτησε το 49% της ΕΛΛΗΝΙΚΗ ΚΑΖΙΝΟ ΠΑΡΝΗΘΑΣ Α.Ε. Σημειώνεται ότι το δάνειο αποπληρώθηκε ολοσχερώς τον Ιανουάριο 2004 και οι μακροπρόθεσμες τραπεζικές υποχρεώσεις της Εταιρείας την 31.12.2004 είναι μηδενικές.

Προμηθευτές

Ο παρακάτω πίνακας παρουσιάζει τη χρονική ωρίμανση των πληρωμών του λογαριασμού «Υποχρεώσεις προς προμηθευτές» την 31.12.2004, ύψους 150,11 χιλ. €:

ΧΡΟΝΙΚΗ ΩΡΙΜΑΝΣΗ ΠΡΟΜΗΘΕΥΤΩΝ 31.12.2004 (σε €)		
	Ποσό	%
1-30 ημέρες	120.778,84	80,46%
31-60 ημέρες	29.335,33	19,54%
61-90 ημέρες	0,00	0,00%
91-120 ημέρες	0,00	0,00%
Σύνολο	150.114,17	100,00%

Λοιπές Υποχρεώσεις

Οι λοιπές υποχρεώσεις της Εταιρείας την 31.12.2004 ανήλθαν σε 2.420,40 χιλ. €, αφορούν σε πιστωτές διάφορους και αναλύονται στον παρακάτω πίνακα:

ΠΙΣΤΩΤΕΣ ΔΙΑΦΟΡΟΙ 31.12.2004 (σε €)		
(σε €)	Ποσό	%
Προσωπικό – Λογ/σμοί προς απόδοση (πιστωτικό υπολ.)	222,00	0,01%
Υπεργολάβοι	240.014,39	9,92%
Λοιποί συνεργάτες τρίτοι - λογ/σμός προς απόδοση (πιστωτικό υπόλ.)	300,00	0,01%
Αποδοχές προσωπικού πληρωτέες	110.432,63	4,56%
Οφειλόμενες δόσεις συμμετοχών	188.830,10	7,80%
Αμοιβές τρίτων	80.077,79	3,31%
Αμοιβές από ποσοστά μελών Δ.Σ.	900.000,00	37,18%
Προσωπικό - Διανομή κερδών	300.000,00	12,39%
Βραχ. υποχρεώσεις προς εταίρους	10.799,71	0,45%
Βραχ. απαιτήσεις κατά συνδεδεμένων επιχειρήσεων (πιστωτικό υπόλοιπο)	182.788,35	7,55%
Λοιπές βραχ/σμες υποχρ.	406.939,53	16,81%
Σύνολο	2.420.404,50	100,00%

Λογαριασμοί Τάξεως

Οι λογαριασμοί τάξεως συνολικού ύψους 47.824,43 χιλ. € την 31.12.2004 αφορούν στο σύνολό τους εγγυητικές επιστολές υπέρ της Εταιρείας και συνδεδεμένων επιχειρήσεων, όπως παρουσιάζονται στον παρακάτω πίνακα:

ΕΓΓΥΗΤΙΚΕΣ ΕΠΙΣΤΟΛΕΣ 31.12.2004 (σε €)	
Ε.Ε. ΓΙΑ ΕΞΑΣΦΑΛΙΣΗ ΥΠΟΧΡΕΩΣΕΩΝ	32.390.734,09
Ε.Ε. ΓΙΑ ΕΞ/ΣΗ ΚΑΛΗΣ ΕΚΤΕΛΕΣΗΣ ΣΥΜΒΑΣΗΣ ΜΕ ΠΕΛΑΤΕΣ	6.217.516,86
Ε.Ε. ΣΥΜΜΕΤΟΧΗΣ ΣΕ ΔΗΜΟΠΡΑΣΙΕΣ	7.782.532,78
Ε.Ε. ΛΗΨΕΩΣ ΠΡΟΚΑΤΑΒΟΛΩΝ	1.433.650,00
Σύνολο	47.824.433,73

8.6 Χρηματοοικονομικοί Δείκτες

Ακολουθούν βασικοί χρηματοοικονομικοί δείκτες της Εταιρείας για τις χρήσεις 2002-2004:

	2002	2003	2004
ΔΕΙΚΤΕΣ ΕΞΕΛΙΞΗΣ (%)			
Κύκλου Εργασιών (Εταιρείας και Κ/Ξ)	(96,2%)	20,3%	(21,4%)
Κερδών προ Φόρων	(45,0%)	142,4%	(28,0%)
Κερδών μετά από Φόρους χρήσης και Αμοιβές Δ.Σ.	(40,5%)	204,3%	(30,1%)
Ενσώματων παγίων (σε αξία κτήσης)	(16,1%)	89,5%	1,2%
Συνολικών απασχολούμενων κεφαλαίων	1,9%	9,5%	-1,0%
ΔΕΙΚΤΕΣ ΑΠΟΔΟΤΙΚΟΤΗΤΑΣ (μ.ο. προ φόρων) (%)			
Ιδίων Κεφαλαίων	4,6%	10,4%	7,1%
Συνολικών Απασχολούμενων Κεφαλαίων	4,2%	9,6%	6,6%
ΔΕΙΚΤΕΣ ΚΥΚΛ/ΚΗΣ ΤΑΧΥΤΗΤΑΣ (ημέρες)			
Πελατών	141	266	615
Προμηθευτών	65	23	22
Αποθεμάτων	-	-	-
ΔΕΙΚΤΕΣ ΡΕΥΣΤΟΤΗΤΑΣ (1:1)			
Γενική Ρευστότητα	1,50	2,62	1,59
Άμεση Ρευστότητα	1,50	2,62	1,59
ΔΕΙΚΤΕΣ ΧΡΗΜΑΤ/ΚΗΣ ΕΠΙΒΑΡΥΝΣΗΣ (1:1)			
Χρηματ/κά Έξοδα / Κέρδη προ φόρων και τόκων	0,01	0,02	0,01
Ξένα / Ίδια Κεφάλαια	0,09	0,11	0,07

8.7 Πηγές και Χρήσεις Κεφαλαίων

Οι Πηγές και Χρήσεις Κεφαλαίων για την περίοδο 2002-2004 παρουσιάζονται παρακάτω:

	2002 σε €	2003σε €	2004σε €	Σύνολο 2002-2004	%
ΠΗΓΕΣ ΚΕΦΑΛΑΙΩΝ					
Κέρδη προ Φόρων	19.949.889,57	48.348.744,64	34.797.171,23	103.095.805,44	71,30%
Αποσβέσεις (σύνολο)	4.141.795,34	4.243.294,72	3.967.269,91	12.352.359,97	8,54%
Προβλέψεις	0,00	0,00	0,00	0,00	0,00%
Αύξηση Κεφαλαίου με Καταβολή Μετρητών ή / και με Κεφαλαιοποίηση Μερισμάτων και Κερδών Χρήσης	0,00	0,00	0,00	0,00	0,00%
Μεταβολή στα Ποσά Προορισμένα για Αύξηση Μετοχικού Κεφαλαίου (σύνολο)	0,00	0,00	0,00	0,00	0,00%
Μεταβολή στο Οφειλόμενο Μετοχικό Κεφάλαιο	0,00	0,00	0,00	0,00	0,00%
Καθαρή Μεταβολή Επιχορηγήσεων - Επενδύσεων - Αναπροσαρμογή Συμμετοχών	0,00	0,00	9.338.960,41	9.338.960,41	6,46%
Αύξηση Μακροπρόθεσμων Τραπεζικών Υποχρεώσεων	19.800.000,00	0,00	0,00	19.800.000,00	13,69%
Αύξηση Λοιπών Μακροπρόθεσμων Υποχρεώσεων	0,00	0,00	0,00	0,00	0,00%
Αύξηση Βραχυπρόθεσμου Τραπεζικού Δανεισμού	0,00	0,00	0,00	0,00	0,00%
ΣΥΝΟΛΟ	43.891.684,91	52.592.039,36	48.103.401,55	144.587.125,82	100,00%
ΧΡΗΣΕΙΣ ΚΕΦΑΛΑΙΩΝ					
Μεταβολή Κεφαλαίου Κίνησης	-16.890.019,98	-5.637.036,40	2.438.463,35	-20.088.593,03	-13,89%
Μεταβολή Διαθεσίμων	-32.627.659,68	46.489.440,60	-33.873.127,80	-20.011.346,88	-13,84%
Μεταβολή στο Κεφάλαιο Εισπρακτέο στην Επόμενη Χρήση	0,00	0,00	0,00	0,00	0,00%
Καθαρή Μεταβολή Εξόδων Εγκατάστασης	342.633,52	318.570,00	67.285,34	728.488,86	0,50%
Καθαρή Μεταβολή Παγίων	4.394.580,80	1.700.310,42	560.193,02	6.655.084,24	4,60%
Αύξηση (Μείωση) Συμμετοχών και Λοιπών Μακροπρόθεσμων Απαιτήσεων	69.443.198,12	-20.980.116,56	26.456.190,70	74.919.272,26	51,82%
Μείωση Μακροπρόθεσμων Τραπεζικών Υποχρεώσεων	0,00	0,00	19.800.000,00	19.800.000,00	13,69%
Μείωση Λοιπών Μακροπρόθεσμων Υποχρεώσεων	0,00	0,00	0,00	0,00	0,00%
Μείωση Βραχυπρόθεσμου Τραπεζικού Δανεισμού	0,00	0,00	0,00	0,00	0,00%
Διανεμόμενα Μερίσματα	13.908.716,64	27.817.433,28	29.529.275,42	71.255.425,34	49,28%
Παρακρατηθέντα Μερίσματα και Κέρδη Χρήσης για Αύξηση Μετοχικού Κεφαλαίου	0,00	0,00	0,00	0,00	0,00%
Αμοιβές Δ.Σ. και Διανεμόμενα Κέρδη στο Προσωπικό	900.000,00	1.200.000,00	1.200.000,00	3.300.000,00	2,28%
Φόροι Εισοδήματος, Φόροι Αποθεματικών, Λοιποί Φόροι Χρήσης & Φόροι Φορολογικού Ελέγχου Προηγούμενων Χρήσεων	4.420.235,49	1.683.438,02	1.925.121,52	8.028.795,03	5,55%
ΣΥΝΟΛΟ	43.891.684,91	52.592.039,36	48.103.401,55	144.587.125,82	100,00%

8.8 Ενοποιημένα Απολογιστικά Στοιχεία Δραστηριότητας

Από το 1996, η Εταιρεία συντάσσει ενοποιημένες οικονομικές καταστάσεις. Στην ενοποίηση της 31.12.2004, εκτός της εταιρείας ΕΛΛΗΝΙΚΗ ΤΕΧΝΟΔΟΜΙΚΗ ΤΕΒ Α.Ε., περιλαμβάνονται και οι εταιρείες: 1.ΑΚΤΩΡ Α.Τ.Ε., 2.ΤΟΜΗ Α.Β.Ε.Τ.Ε., 3.ΤΡΙΓΩΝΟΝ Α.Ε.Β.Τ.Τ.Ε., 4.ΚΑΣΤΩΡ Α.Ε., 5.REDS Α.Ε., 6.ΚΑΝΤΖΑ ΕΜΠΟΡΙΚΗ Α.Ε., 7.ΓΥΑΛΟΥ ΕΜΠΟΡΙΚΗ & ΤΟΥΡΙΣΤΙΚΗ Α.Ε., 8.ΕΛΜΕΤ ΕΛΛΗΝΙΚΑ ΜΕΤΑΛΛΕΙΑ Α.Ε. 9.PMS PARKING SYSTEMS Α.Ε., 10.ΛΟΦΟΣ ΠΑΛΛΗΝΗ Α.Ε., 11.ΗΛΕΚΤΩΡ Α.Ε., 12.ΓΥΑΛΟΥ ΑΝΑΠΤΥΞΙΑΚΗ Α.Ε., 13.ΚΑΝΤΖΑ Α.Ε., 14.ΔΙΕΘΝΗΣ ΑΛΚΗ Α.Ε. Όλες οι εταιρείες ενοποιήθηκαν με τη μέθοδο της ολικής ενοποίησης.

8.8.1. Ανάλυση Ενοποιημένων Αποτελεσμάτων

Στον πίνακα που ακολουθεί παρουσιάζονται τα ενοποιημένα αποτελέσματα για τις χρήσεις 2002-2004.

(σε χιλ. €)	2002	2003	2004
Κύκλος Εργασιών Εταιρείας (πωλήσεις)	325.187,87	482.375,70	425.981,73
Κύκλος Εργασιών από Συμμετοχές	484.027,75	415.075,61	315.821,32
Σύνολο Κύκλου Εργασιών	809.215,62	897.451,31	741.803,05
Μείον: Κόστος Εκτέλεσης Έργων ⁽¹⁾	285.113,04	385.650,29	302.986,50
Μικτό Κέρδος από Αμιγή Κύκλο Εργασιών⁽¹⁾	40.074,83	96.725,41	122.995,23
(% επί του αμιγούς κύκλου εργασιών)	12,3%	20,1%	28,9%
Πλέον: Άλλα Έσοδα Εκμεταλλεύσεως	2.686,72	5.099,68	2.100,46
Σύνολο	42.761,54	101.825,10	125.095,69
Μείον: Έξοδα Διοικητικής Λειτουργίας ⁽¹⁾	6.949,82	12.254,44	14.164,42
Μείον: Έξοδα Λειτουργίας ερευνών – αναπτύξεως	277,58	38,34	700,15
Μείον: Έξοδα Λειτουργίας διαθέσεως ⁽¹⁾	1.373,39	958,86	1.136,58
Λειτουργικό Αποτέλεσμα	34.160,75	88.573,46	109.094,54
(% επί του αμιγούς κύκλου εργασιών)	10,5%	18,4%	25,6%
Πλέον: Έσοδα Συμμετοχών (προ φόρων) ⁽²⁾	98.815,04	74.553,34	45.505,78
(% επί του κύκλου εργασιών από Συμμετοχές)	20,4%	18,0%	14,4%
Πλέον: Έσοδα Χρεογράφων	4.040,95	2.491,76	2.433,89
Πλέον: Κέρδη Πωλήσεως Συμμετοχών & Χρεογράφων	8.247,78	14.132,50	369,87
Μείον: Έξοδα και Ζημιές Συμμετοχών & Χρεογράφων	6.299,95	15.142,07	11.552,58
Πλέον: Εκτακτα και Ανόργανα Έσοδα & Κέρδη	709,07	395,33	2.758,17
Μείον: Εκτακτα και Ανόργανα Έξοδα & Ζημιές	3.958,93	4.250,39	3.845,31
Κέρδη προ Τόκων, Αποσβέσεων και Φόρων	135.714,70	160.753,94	144.764,35
(% επί του συνολικού κύκλου εργασιών)	16,8%	17,9%	19,5%
Πλέον: Πιστωτικοί Τόκοι & Συναφή Έσοδα	1.220,11	423,65	415,69
Μείον: Χρεωστικοί Τόκοι & Συναφή Έξοδα	2.692,72	3.427,17	2.948,79
Κέρδη προ Αποσβέσεων και Φόρων	134.242,09	157.750,41	142.231,25
(% επί του συνολικού κύκλου εργασιών)	16,6%	17,6%	19,2%
Μείον: Αποσβέσεις	22.873,39	24.541,41	24.370,27
Κέρδη προ Φόρων Χρήσης	111.368,70	133.209,00	117.860,98
(% επί του συνόλου κύκλου εργασιών)	13,8%	14,8%	15,9%
Κέρδη προ κερδών πωλήσεως συμμετοχών και χρεογράφων και προ φόρων	103.120,92	119.076,50	117.491,11
Μείον: Φόροι Χρήσης, Λοιποί Φόροι και Διαφορές φορολογικού ελέγχου προηγούμενων χρήσεων	43.360,57	44.164,12	43.109,55
Κέρδη μετά από Φόρους	68.008,13	89.044,88	74.751,43
(% επί του συνόλου κύκλου εργασιών)	8,4%	9,9%	10,1%
Μείον: Αναλογία μετοχών μειοψηφίας	16.024,00	21.576,16	19.923,60
Κέρδη μετά από Φόρους και Δικαιώματα Μειοψηφίας	51.984,13	67.468,71	54.827,83
(% επί του συνολικού κύκλου εργασιών)	6,4%	7,5%	7,4%

1. Προ Αποσβέσεων

2. Στα έσοδα συμμετοχών συμπεριλαμβάνονται και τα έσοδα από Κοινοπραξίες.

Κύκλος Εργασιών

Ο αμιγής κύκλος εργασιών του Ομίλου ανήλθε σε 425.981,73 χιλ. € το 2004 έναντι 482.375,70 χιλ. € το 2003, σημειώνοντας δηλαδή μείωση κατά 11,7%. Ο κύκλος εργασιών του ομίλου από συμμετοχές διαμορφώθηκε σε 315.821,32 χιλ. € έναντι 415.075,61 χιλ. € το 2003 παρουσιάζοντας μείωση κατά 23,9%.

Το σύνολο του κύκλου εργασιών διαμορφώθηκε σε 741.803,05 χιλ. € το 2004 έναντι 897.451,31 χιλ. € το 2003 παρουσιάζοντας μείωση κατά 17,3%.

Μικτά Κέρδη – Μικτό Περιθώριο

Παρά τη μείωση του αμιγούς κύκλου εργασιών, το μικτό κέρδος από τον αμιγή κύκλο εργασιών του Ομίλου παρουσίασε σημαντική αύξηση και διαμορφώθηκε σε 122.995,23 χιλ. € έναντι 96.725,41 χιλ. € το 2003 (ποσοστό αύξησης 27,2%). Η αύξηση οφείλεται στον περιορισμό του κόστους έργων. Το ποσοστό του μικτού κέρδους επί του αμιγούς κύκλου εργασιών παρουσίασε επίσης σημαντική αύξηση από 20,1% το 2003 σε 28,9% το 2004. Σημειώνεται ότι στο μικτό κέρδος δεν περιλαμβάνονται οι αποσβέσεις.

Έσοδα Συμμετοχών

Τα έσοδα συμμετοχών, προ φόρων, διαμορφώθηκαν σε 45.505,78 χιλ. € έναντι 74.553,34 χιλ. € το 2003. Στο λογαριασμό αυτό περιλαμβάνονται κυρίως τα έσοδα από τις Κοινοπραξίες στις οποίες συμμετέχουν οι ενοποιούμενες εταιρίες. Η μείωση των εν λόγω εσόδων οφείλεται κυρίως στη μείωση των εσόδων από Κοινοπραξίες της ενοποιούμενης ΑΚΤΩΡ ΑΤΕ λόγω της ολοκλήρωσης των Ολυμπιακών έργων και της καθυστέρησης δημοπράτησης νέων δημόσιων έργων που αναλαμβάνονται και εκτελούνται κυρίως από κοινοπρακτικά σχήματα. Το περιθώριο των εσόδων από συμμετοχές ως προς τον κύκλο εργασιών από συμμετοχές παρουσίασε μείωση από 18,4% το 2003 σε 14,4% το 2004.

ΕΣΟΔΑ ΣΥΜΜΕΤΟΧΩΝ 2004	ΠΟΣΟ ΣΕ €
ΕΣΟΔΑ ΣΥΜΜΕΤΟΧΩΝ ΓΙΑ ΕΛΛΗΝΙΚΗ ΤΕΧΝΟΔΟΜΙΚΗ ΤΕΒ	31.964.979,42
ΕΣΟΔΑ ΣΥΜΜΕΤΟΧΩΝ ΓΙΑ ΑΚΤΩΡ ΑΤΕ	41.852.277,81
ΕΣΟΔΑ ΣΥΜΜΕΤΟΧΩΝ ΓΙΑ ΚΑΣΤΩΡ Α.Ε.	47.947,28
ΕΣΟΔΑ ΣΥΜΜΕΤΟΧΩΝ ΓΙΑ ΤΟΜΗ ΑΤΕ	2.434.238,01
ΕΣΟΔΑ ΣΥΜΜΕΤΟΧΩΝ ΓΙΑ ΤΡΙΓΩΝΟΝ ΑΕΒΤΤΕ	75.619,29
ΕΣΟΔΑ ΣΥΜΜΕΤΟΧΩΝ ΓΙΑ ΗΛΕΚΤΩΡ ΑΕ	789.246,84
ΜΕΙΟΝ: ΜΕΡΙΣΜΑΤΑ ΕΝΟΠΟΙΟΥΜΕΝΩΝ ΕΤΑΙΡΙΩΝ ΧΡΗΣΕΩΣ 2003	31.658.532,00
ΣΥΝΟΛΟ	45.505.776,65

Κέρδη πώλησεως συμμετοχών και χρεογράφων

Τα κέρδη πώλησεως συμμετοχών και χρεογράφων το 2004 ανήλθαν σε 369,87 χιλ. € έναντι 14.132,50 χιλ. € το 2003, προέρχονται εξ ολοκλήρου από τη μητρική εταιρεία ΕΛΛΗΝΙΚΗ ΤΕΧΝΟΔΟΜΙΚΗ ΤΕΒ και αναλύονται ως ακολούθως:

ΚΕΡΔΗ ΠΩΛΗΣΕΩΝ ΣΥΜΜΕΤΟΧΩΝ ΚΑΙ ΧΡΕΟΓΡΑΦΩΝ 2004 (σε €)					
Μετοχή	Τεμάχια	Μέση τιμή κτήσεως ανά μετοχή	Συνολική αξία κτήσεως	Έσοδα πώλησης	Κέρδος
HELINVEST CONSTRUCTION LTD	113.125	1,55	175.348,50	246.500,00	71.151,50
ΑΓΕΤ ΗΡΑΚΛΗΣ ΑΕ	329.375	7,44	2.450.550,00	2.749.266,30	298.716,30
Σύνολο			2.625.898,50	2.995.766,30	369.867,80

Αποσβέσεις

Η ανάλυση των ενοποιημένων αποσβέσεων για τις χρήσεις 2002-2004 στα ποσά που απορροφώνται στο κόστος εκτέλεσης έργων και στα έξοδα διοικητικής λειτουργίας και διάθεσης παρουσιάζεται στον ακόλουθο πίνακα:

ΚΑΤΑΝΟΜΗ ΑΠΟΣΒΕΣΕΩΝ ΟΜΙΛΟΥ 2002-2004* σε €			
	2002	2003	2004
Κόστος Έργων	12.557.299,58	16.577.628,00	15.640.867,86
Έξοδα διοικητικής λειτουργίας	5.992.823,55	4.454.567,54	5.202.864,44
Έξοδα λειτουργίας διάθεσης	59.900,98	0,00	0,00
ΣΥΝΟΛΟ	18.610.024,11	21.032.195,54	20.843.732,30

*Ενσωματωμένων στο λειτουργικό κόστος

Κέρδη προ Φόρων

Τα ενοποιημένα κέρδη προ φόρων του 2004 διαμορφώθηκαν σε 117.860,98 χιλ. € έναντι 133.209,00 χιλ. € το 2003 παρουσιάζοντας μείωση κατά 11,5%. Η μείωση της κερδοφορίας οφείλεται στη μείωση των εσόδων από Συμμετοχές (Κοινοπραξίες) καθώς και στη μείωση των κερδών από την πώληση συμμετοχών και χρεογράφων τα οποία όμως δεν είναι λειτουργικά έσοδα. Το ποσοστό των ενοποιημένων κερδών προ φόρων επί του συνολικού κύκλου εργασιών αυξήθηκε από 14,8% το 2003 σε 15,9% το 2004.

8.8.2. Ενοποιημένοι Ισολογισμοί

Στον πίνακα που ακολουθεί παρουσιάζονται τα ενοποιημένα στοιχεία ισολογισμού για τις χρήσεις 2002-2004.

	(σε χιλ. €)		
	2002	2003	2004
ΕΝΕΡΓΗΤΙΚΟ			
Αναπ/στα Εξόδα Εγκατάστασης	7.832,03	5.060,11	2.099,02
Αναπόσβεστες Ασώματες Ακινητοποιήσεις	14.055,56	10.594,12	7.067,12
Ενσώματες Ακινητοποιήσεις	200.742,03	333.310,63	336.810,75
Μείον: Συσσωρευμένες Αποσβέσεις	64.098,58	78.913,71	91.769,73
Αναπόσβεστες Ενσώματες Ακινητοποιήσεις	136.643,45	254.396,92	245.041,03
Συμμετοχές σε συνδεδεμένες επιχειρήσεις	473,78	20.655,12	36.453,75
Συμμετοχές σε λοιπές επιχειρήσεις	208.102,48	178.854,89	185.528,83
Μείον: Προβλέψεις για υποτιμήσεις	32.746,41	29.179,97	29.179,97
Μακροπρόθεσμες απαιτήσεις	298,47	311,59	289,71
Σύνολο συμμετοχών και λοιπών μακροπρόθεσμων απαιτήσεων	176.128,32	170.641,63	193.092,32
ΣΥΝΟΛΟ ΠΑΓΙΟΥ ΕΝΕΡΓΗΤΙΚΟΥ	326.827,32	435.632,67	445.200,46
Αποθέματα	18.652,36	43.760,79	36.577,57
Πελάτες - Γραμμάτια και επιταγές εισπρακτέες	96.398,30	143.561,80	149.539,82
Απαιτήσεις κατά συνδεδεμένων επιχειρήσεων & Κοινοπραξιών	63.699,62	88.242,30	71.041,86
Λοιπές Απαιτήσεις	39.557,00	61.025,02	63.674,67
Χρεόγραφα	4.217,19	5.383,34	10.508,15
Διαθέσιμα	110.546,03	146.450,18	121.798,85
ΣΥΝΟΛΟ ΚΥΚΛΟΦΟΡΟΥΝΤΟΣ ΕΝΕΡΓΗΤΙΚΟΥ	333.070,49	488.423,42	453.140,92
Μεταβατικοί λογαριασμοί ενεργητικού	2.780,88	3.894,67	2.899,73
ΣΥΝΟΛΟ ΕΝΕΡΓΗΤΙΚΟΥ	670.510,73	933.010,87	903.340,14
Λογαριασμοί Τάξεως	599.263,12	619.760,08	595.122,69
ΠΑΘΗΤΙΚΟ			
Μετοχικό Κεφάλαιο	75.962,99	75.988,61	127.354,25
Διαφορά από Έκδοση Μετοχών υπέρ το άρτιο	302.061,06	302.061,06	302.061,06
Διαφορές αναπροσαρμογής	341,93	67.463,63	17.682,18
Αποθεματικά Κεφάλαια & Κέρδη εις Νέον	134.672,93	169.400,37	186.980,61
Διαφορά ενοποίησης χρεωστική	-155.675,70	-149.164,94	-152.577,66
Δικαιώματα μειοψηφίας στα ίδια κεφάλαια	85.820,77	142.144,39	146.435,36
ΣΥΝΟΛΟ ΙΔΙΩΝ ΚΕΦΑΛΑΙΩΝ	443.183,98	607.893,11	627.935,80
ΠΡΟΒΛΕΨΕΙΣ	1.703,17	596,57	630,07
ΜΑΚΡΟΠΡΟΘΕΣΜΕΣ ΥΠΟΧΡΕΩΣΕΙΣ			
Μακροπρόθεσμες Τραπεζικές Υποχρεώσεις	19.800,00	19.800,00	27.524,90
Λοιπές Μακροπρόθεσμες Υποχρεώσεις	494,05	560,38	626,69
ΒΡΑΧΥΠΡΟΘΕΣΜΕΣ ΥΠΟΧΡΕΩΣΕΙΣ			
Προμηθευτές - Γραμμάτια Πληρωτέα	37.377,22	60.660,86	43.763,45
Τράπεζες	11.379,52	31.574,26	6.454,03
Φόροι – Τέλη – Ασφαλιστικά Ταμεία	33.160,64	38.545,26	39.001,22
Υποχρεώσεις προς Κοινοπραξίες	45.457,92	43.329,94	41.582,81

Μερίσματα Πληρωτέα	26.172,05	42.186,42	42.275,46
Λοιπές Υποχρεώσεις	43.515,79	65.875,55	60.566,02
ΣΥΝΟΛΟ ΒΡΑΧ/ΣΜΩΝ ΥΠΟΧΡΕΩΣΕΩΝ	197.063,14	282.172,28	233.642,98
ΣΥΝΟΛΟ ΥΠΟΧΡΕΩΣΕΩΝ	217.357,19	302.532,66	261.794,58
Μεταβατικοί λογαριασμοί παθητικού	8.266,38	21.988,53	12.979,70
ΣΥΝΟΛΟ ΠΑΘΗΤΙΚΟΥ	670.510,73	933.010,87	903.340,14
Λογαριασμοί Τάξεως	599.263,12	619.760,08	595.122,69

Ενσώματες Ακίνητοποιήσεις

Οι ενσώματες ακίνητοποιήσεις του ομίλου σε αξία κτήσης παρουσίασαν οριακή αύξηση και ανήλθαν σε 336.810,75 χιλ. € το 2004 έναντι 333.310,63 χιλ. € το 2003. Η αναπόσβεστη αξία των ενσώματων ακίνητοποιήσεων του ομίλου διαμορφώθηκε σε 245.041,03 χιλ. €. Στον παρακάτω πίνακα παρουσιάζονται αναλυτικά οι ενσώματες ακίνητοποιήσεις του ομίλου όπως διαμορφώθηκαν στις 31.12.2004:

ΕΝΣΩΜΑΤΕΣ ΑΚΙΝΗΤΟΠΟΙΗΣΕΙΣ ΟΜΙΛΟΥ 31.12.2004			
(σε €)	Αξία κτήσης	Αποσβέσεις	Αναπόσβεστη αξία
Γήπεδα - οικόπεδα	134.406.561,17	0,00	134.406.561,17
Ορυχεία - Μεταλλεία - Λατομεία - Αγροί	10.513.785,81	0,00	10.513.785,81
Κτίρια και Τεχνικά Έργα	63.493.437,64	10.460.521,94	53.032.915,70
Μηχανήματα - τεχνικές εγκαταστάσεις & λοιπός μηχανολογικός εξοπλισμός	87.856.225,43	55.053.480,06	32.802.745,37
Μεταφορικά μέσα	22.605.605,27	19.091.881,62	3.513.723,65
Επιπλα και λοιπός εξοπλισμός	9.068.453,68	7.163.843,86	1.904.609,82
Ακίνητοποιήσεις υπό εκτέλεση και προκαταβολές	8.866.683,48	0,00	8.866.683,48
Σύνολο ακίνητοποιήσεων	336.810.752,48	91.769.727,48	245.041.025,00

Συμμετοχές σε συνδεδεμένες και λοιπές επιχειρήσεις

Οι συμμετοχές σε συνδεδεμένες και λοιπές επιχειρήσεις της του Ομίλου την 31.12.2004 ανήλθαν σε 221.982,58 χιλ. € έναντι 199.510,01 χιλ. € την 31.12.2003. Σημειώνεται ότι ο όμιλος έχει διενεργήσει προβλέψεις για υποτιμήσεις συμμετοχών ύψους 29.179,97 χιλ. €. Παρακάτω παρατίθενται οι συμμετοχές του Ομίλου την 31.12.2004 σε αξίες κτήσεως.

ΣΥΜΜΕΤΟΧΕΣ ΕΝΟΠΟΙΗΜΕΝΟΥ ΙΣΟΛΟΓΙΣΜΟΥ ΕΛΛΗΝΙΚΗ ΤΕΧΝΟΔΟΜΙΚΗ ΤΕΒ 31.12.2004 (σε €)						
	ΕΤΑΡΕΙΑ / ΚΟΙΝΟΠΡΑΞΙΑ	Συνολικός αριθμός μετοχών εταιρίας συμμετοχής	Αρ. μετοχών που κατέχει η Εταιρία	Ονομαστική αξία μετοχής	% συμμετοχής	ΑΞΙΑ ΚΤΗΣΗΣ 31.12.2004
ΣΥΜΜΕΤΟΧΕΣ ΕΛΛΗΝΙΚΗ ΤΕΧΝΟΔΟΜΙΚΗ ΤΕΒ						
1	ΑΣΤΙΚΕΣ ΑΝΑΠΤΥΞΕΙΣ ΑΕ	780.000	780.000	0,35	100,00%	1.201.983,85
2	ΕΛΛΗΝΙΚΗ ΤΕΧΝΟΔΟΜΙΚΗ ΣΥΜΒ.ΜΗΧΑΝΙΚΟΙ ΟΕ	1.000.000	875.000	-	87,50%	2.567,87
3	Γ.Ε.Φ.Υ.Ρ.Α. Α.Ε	21.740.000	3.365.352	3,00	15,48%	10.096.056,03
4	ΠΕΙΡΑ ΑΕ	123.770	61.885	4,40	50,00%	1.223.312,86
5	ΤΕΧΝΟΛΙΤ ΑΕ	42.000	14.000	1.000 δρχ.	33,33%	41.085,84
6	ΑΤΤΙΚΗ ΟΔΟΣ ΑΕ	2.366.400	522.990	73,40	22,10%	42.434.355,10
7	ΤΕΧΝΟΒΑΣ ΑΕ	36.417	9.634	88,04	26,45%	848.187,53
8	ΙΝΤΕΡΤΑΣΚ ΑΤΕ	123.000	52.890	3,00	43,00%	141.692,40
9	ΕΛΛΗΝΙΚΗ ΕΝΕΡΓΕΙΑ & ΑΝΑΠΤΥΞΗ ΑΕ	100.500	33.500	29,35	33,33%	983.225,00
10	ΑΤΤΙΚΑ ΔΙΟΔΙΑ ΑΕ	2.140.805	473.331	0,30	22,11%	153.430,51
11	ΕΘΝΙΚΗ ΑΞΙΟΠΛΑΚΙΝ. & ΕΚΜ/ΣΕΩΣ ΓΕΝ.	98.172.000	4.903.700	1,00	4,995%	45.276.595,42
12	ΣΕΑ ΑΤΤΙΚΟΙ ΣΤΑΘΜΟΙ ΑΕ	206.500	134.225	29,35	65,00%	3.939.503,75
13	ΕΛΛΗΝ ΕΝΕΡΓ & ΑΝΑΠΤΥΞΗ-ΑΝΑΝΕΩΣΙΜΕΣ	5.000	5.000	29,35	100,00%	299.693,50
14	ΑΙΟΛΙΚΗ ΚΑΝΔΗΛΙΟΥ ΑΕ	81.000	61.000	2,93	75,31%	296.955,25
15	ΑΙΟΛΙΚΗ ΠΑΝΕΙΟΥ ΑΕ	375.000	320.000	2,93	85,33%	937.684,65
16	ΑΙΟΛΙΚΗ ΟΛΥΜΠΟΥ ΕΥΒΟΙΑΣ ΑΕ	35.000	18.000	2,93	51,43%	52.824,65
17	ΨΥΓΕΙΑ ΕΥΡΩΠΗΣ ΑΕΕ	1.400.313	7.562	2,93	0,54%	2.934,70
18	ΑΙΟΛΙΚΑ ΠΑΡΚΑ ΕΛΛΑΔΑΣ ΤΡΟΙΖΗΝΙΑ ΑΕ	70.000	37.000	2,93	52,86%	559.194,65
19	ΑΙΟΛΙΚΗ ΠΑΡΝΩΝΟΣ ΑΕ	20.000	17.000	2,93	85,00%	49.889,95
20	ΑΙΟΛΙΚΗ ΖΑΡΑΚΑ ΜΕΤΑΜΟΡΦΩΣΣ ΑΕ	45.000	43.000	2,93	95,56%	126.074,65
21	ΕΛΛΗΝΙΚΗ ΤΕΧΝΟΔΟΜΙΚΗ ΕΝΕΡΓΕΙΑΚΗ ΑΕ	20.000	20.000	10,00	100,00%	200.079,95
22	ΑΝΔΡΟΜΑΧΗ ΑΕ	60.000	24.000	20,00	40,00%	480.000,00
23	ΑΤΤΙΚΕΣ ΤΗΛΕΠΙΚΟΙΝΩΝΙΕΣ ΑΕ	12.908.350	5.058.230	0,60	39,19%	3.023.418,47
24	ΑΔΕΥΠ ΑΕ	174.000	55.680	3,00	32,00%	167.040,00
25	ΤΕΤΡΑΠΟΛΙΣ ΑΙΟΛΙΚΑ ΠΑΡΚΑ ΑΕ	13.000	10.090	29,35	77,62%	2.675.642,00
26	ΤΕΡΠΑΝΔΡΟΣ ΑΙΟΛΙΚΑ ΠΑΡΚΑ ΑΕ	29.000	20.220	29,35	69,72%	854.543,50
27	ΑΙΟΛΙΚΗ ΑΝΤΙΣΣΑΣ ΑΕ	22.000	15.180	29,35	69,00%	664.143,50
28	GLOBAL ΕΠΕΝΔΥΤΙΚΑ ΚΕΦΑΛΑΙΑ ΝΕΑΣ ΕΥΡΩΠΗΣ ΑΕ ΕΠΕΝΔΥΣΕΩΝ ΧΑΡΤΟΦΥΛΑΚΙΟΥ	16.341.440	166.660	3,00	1,02%	499.980,00
29	ΣΥΝΔΙΟΚΤΗΣΙΑ ΨΥΤΤΑΛΕΙΑ-ΘΕΜΕΛΙΟΔΟΜΗ	-	-	-	33,33%	293.470,29
30	E-CONSTRUCTION A.E	15.000	5.625	34,00	37,50%	338.792,20
31	ATHENS RESORT CASINO A.E.	23.342.000	7.002.600	3,00	30,00%	33.498.000,00
32	ACR A.E.	20.000	1.000	3,00	5,00%	3.000,00
33	ΑΘΗΝΑΙΚΟΙ ΣΤΑΘΜΟΙ ΑΥΤΟΚΙΝΗΤΩΝ ΑΕ	150.000	30.000	30,00	20,00%	1.128.000,00
34	ΑΣΤΕΡΙΩΝ ΑΕ	100.000	50.000	3,00	50,00%	150.000,00

35	ΕΤΑΙΡΕΙΑ ΑΕΡΙΟΥ ΠΡΟΑΣΤΙΩΝ Α.Ε	7.000	2.450	100,00	35,00%	315.000,00
36	POLISPARK ΑΕ	55.000	11.000	3,00	20,00%	33.000,00
37	ΑΛΦΑ ΔΙΟΛΙΚΗ ΜΟΛΛΩΝ ΛΑΚΩΝΙΑΣ ΑΕΒΕ	40.000	13.000	2,93	32,50%	738.140,00
38	ΓΕΦΥΡΑ ΛΕΙΤΟΥΡΓΙΑ ΑΕ	60.000	9.288	1,00	15,48%	9.288,00
39	ΔΙΟΛΙΚΑ ΠΑΡΚΑ ΜΑΛΕΑ ΑΕ	3.000	90	29,35	3,00%	2.641,50
40	ΚΟΙΝΟΠΡΑΞΙΕΣ					157.600,00
	Σύνολο Α					153.899.027,57
ΣΥΜΜΕΤΟΧΕΣ ΑΚΤΩΡ ΑΤΕ						
1	ΕΛΛΗΝΙΚΗ ΤΕΧΝΟΔΟΜΙΚΗ ΤΕΒ Α.Ε.	128.388.154	2.368.836	0,71	1,85%	7.982.977,32
2	ΕΛΛΗΝΙΚΑ ΛΑΤΟΜΕΙΑ ΑΕ	1.477.137	1.268.449	5,55	85,87%	10.494.115,17
3	ΑΤΤΙΚΗ ΟΔΟΣ Α.Ε.	2.366.400	403.910	73,40	17,07%	29.869.827,90
4	ΕΛΛΗΝΙΚΗ ΕΝΕΡΓΕΙΑ ΚΑΙ ΑΝΑΠΤΥΞΗ Α.Ε.	100.500	33.500	29,35	33,33%	983.225,00
5	ΑΤΤΙΚΑ ΔΙΟΔΙΑ Α.Ε.	2.140.805	365.557	0,30	17,08%	109.667,10
6	ΗΛΕΚΤΡΟΝ ΑΒΕΤΕΤΕ	10.000	5.000	2,93	50,00%	14.673,51
7	ΧΕΛΙΔΟΝΑ Α.Ε.	8.000	4.000	14,67	50,00%	58.694,06
8	ΑΝΔΡΟΜΑΧΗ Α.Ε.	60.000	36.000	20,00	60,00%	720.000,00
9	ΔΗΜΗΤΡΑ Α.Ε.	200.000	101.000	1,00	50,50%	101.000,00
10	ΒΙΣΤΩΝΙΣ ΑΕ	32.340	24.579	30,00	76,00%	3.195.000,00
11	ΠΑΛΛΗΡΕΑ ΑΝΩΝΥΜΗ ΚΤΗΜΑΤΙΚΗ ΤΕΧΝΙΚΗ ΕΤΑΙΡΕΙΑ	1.160.000	1.160.000	1,00	100,00%	2.500.000,00
12	ΑΔΕΥΠ Α.Ε.	174.000	55.680	3,00	32,00%	167.040,00
13	S.C. ΑΚΤΟΡΟΜ SRL	3.319	3.319	6,03	100,00%	150.000,00
14	ΨΥΤΑΛΛΕΙΑ ΝΑΥΤΙΚΗ ΕΤΑΙΡΙΑ	270.000	90.000	3,00	33,33%	270.000,00
15	ΓΕΦΥΡΑ ΝΑΥΤΙΚΗ ΕΤΑΙΡΙΑ	10.000	1.548	2,93	15,48%	4.535,64
16	INTEGRATION ΕΠΕ	2.100	700	29,35	33,33%	20.542,92
17	ΕΤΑΙΡΕΙΑ ΑΕΡΙΟΥ ΠΡΟΑΣΤΙΩΝ ΑΕ	7.000	2.100	100,00	30,00%	210.000,00
18	ΑΚΤΟΡ OPERATIONS LTD	11.000	11.000	1,00 CYP	100,00%	223.716,36
19	ΑΚΤΟΡ CONSTRUCTION INTERNATIONAL LTD	10.000	10.000	1,00 CYP	100,00%	17.282,50
20	ΚΟΙΝΟΠΡΑΞΙΕΣ					1.205.032,86
	Σύνολο Β					58.297.330,34
ΣΥΜΜΕΤΟΧΕΣ ΚΑΣΤΩΡ ΑΕ						
1	ΤΕΧΝΟΒΑΣ ΑΕ	35.768	4.119	88,04 €	11,52%	292.860,90
2	ΚΟΙΝΟΠΡΑΞΙΕΣ					71.691,70
	Σύνολο Γ					364.552,60
ΣΥΜΜΕΤΟΧΕΣ ΤΟΜΗ ΑΒΕΤΕ						
1	ΕΡΓΟΝ Ε.Ε.	-	-	-	96,00%	96.000,00
2	ΠΑΓΚΡΗΤΙΑ ΣΥΝΕΤΑΙΡΙΣΤΙΚΗ ΤΡΑΠΕΖΑ	-	-	-	-	440,00
3	ΚΟΙΝΟΠΡΑΞΙΕΣ					425.171,87
	ΣΥΝΟΛΟ Δ					521.611,87
ΣΥΜΜΕΤΟΧΕΣ ΤΡΙΓΩΝΟΝ ΑΕΒΤΤΕ						
1	ΕΛΛΗΝΙΚΑ ΛΑΤΟΜΕΙΑ ΑΕ	1.477.137	208.688	5,55	14,13%	2.100.135,56
2	ΚΟΙΝΟΠΡΑΞΙΕΣ					12.537,78
	ΣΥΝΟΛΟ Ε					2.112.673,34
ΣΥΜΜΕΤΟΧΕΣ ΗΛΕΚΤΩΡ ΑΕ						
1	ΑΔΕΥΠ Α.Ε.	174.000	62.640	3,00 €	36,00%	187.920,00
2	ΑΕΙΦΟΡΙΚΗ ΔΩΔΕΚΑΝΗΣΟΥ ΑΕ	6.000	5.700	10,00 €	95,00%	57.000,00
3	ΥΔΡΟΗΛΕΚΤΡΙΚΗ ΕΠΕ	1.000	500	30,00 €	50,00%	15.000,00
4	ΕΠΙΧΕΙΡΗΣΕΙΣ ΤΟΜΗ EDL ΕΠΕ	600	300	30,00 €	50,00%	9.000,00
5	ΒΕΑΛ ΑΕ	107.600	53.800	29,35 €	50,00%	1.579.030,00

6	ΕΞΑΝΤΑΣ ΝΑΥΤΙΚΗ ΕΤΑΙΡΕΙΑ	162	162	100,00 €	100,00%	48.600,00
7	ELEMAX LTD	10.000	10.000	1,00 €	100,00%	1.731,21
8	ΣΥΝΔΕΣΜΟΣ ΑΝΑΝΕΩΣΙΜΩΝ ΠΗΓΩΝ ΕΝΕΡΓΕΙΑΣ	-	-	-	-	300,00
9	ΕΠΑΝΑ ΑΕ	10.000	2.000,00	10,00	20,00%	20.000,00
10	ΑΠΟΤΕΦΡΩΤΗΡΑΣ ΟΕ				75,00%	75.000,00
11	ΚΟΙΝΟΠΡΑΞΙΕΣ					193.703,97
	Σύνολο ΣΤ					2.187.285,18
ΣΥΜΜΕΤΟΧΕΣ ΕΛΛΗΝΙΚΑ ΜΕΤΑΛΛΕΙΑ ΑΕ						
1	ΕΛΛΗΝΙΚΟΣ ΧΡΥΣΟΣ ΑΕ	790.000	350.000	10,00 €	44,30%	4.600.100,00
	Σύνολο Ζ					4.600.100,00
	Γενικό Σύνολο					221.982.580,90

Μακροπρόθεσμες Υποχρεώσεις

Οι μακροπρόθεσμες υποχρεώσεις του ομίλου στις 31.12.2004 διαμορφώθηκαν σε 28.151,60 χιλ. € εκ των οποίων ποσό 27.524,90 χιλ. € αφορά σε τραπεζικά και ομολογιακά δάνεια και ποσό 626,69 χιλ. € αφορά σε λοιπές μακροπρόθεσμες υποχρεώσεις. Το ομολογιακό δάνειο των 20.000,00 χιλ. € έχει συναφθεί από την ΛΟΦΟΣ ΠΑΛΛΗΝΗ ΑΕ για τη χρηματοδότηση του επενδυτικού της προγράμματος. Το τραπεζικό δάνειο των 7.524,90 χιλ. € έχει συναφθεί από την εταιρεία ΔΙΕΘΝΗΣ ΑΛΚΗ ΑΕ.

Βραχυπρόθεσμες υποχρεώσεις

Οι βραχυπρόθεσμες υποχρεώσεις του ομίλου την 31.12.2004 ανήλθαν σε 233.642,98 χιλ. € και το μεγαλύτερο μέρος τους αφορά σε υποχρεώσεις σε προμηθευτές, κοινοπραξίες, πιστωτές διάφορους και φόρους – τέλη.

Στον παρακάτω πίνακα παρουσιάζονται οι υποχρεώσεις προς Κ/Ξ ανά ενοποιούμενη εταιρεία:

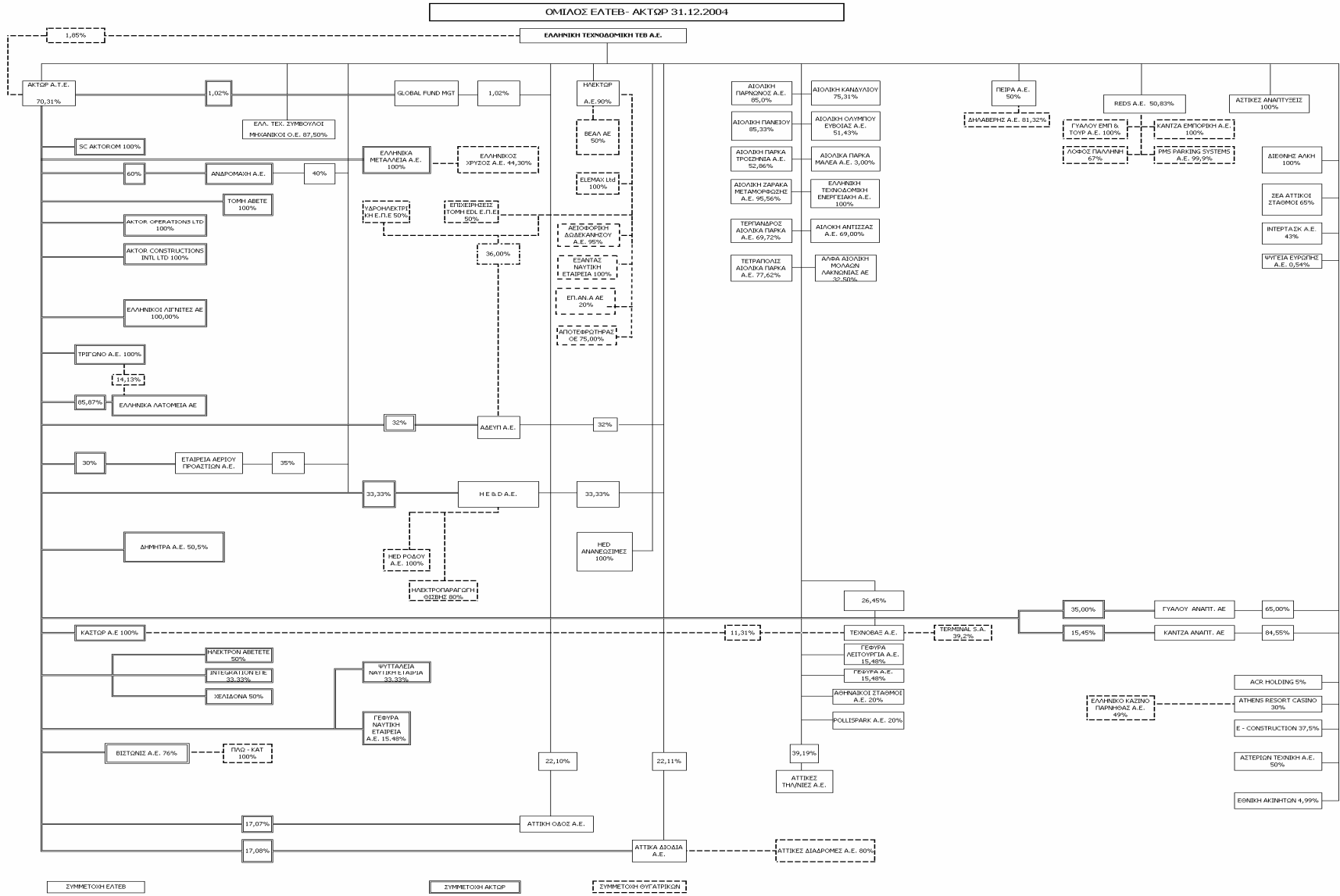
ΥΠΟΧΡΕΩΣΕΙΣ ΟΜΙΛΟΥ ΠΡΟΣ Κ/Ξ 31.12.2004 (σε €)		
	ΑΚΤΩΡ ΑΤΕ	
Α/Α	ΚΟΙΝΟΠΡΑΞΙΑ	ΠΟΣΟ
1	Κ/Ξ ΑΤΤΙ-ΚΑΤ Α.Τ.Ε. - ΑΚΤΩΡ Α.Ε.	58.112,34
2	Κ/Ξ ΑΚΤΩΡ Α.Ε.-ΑΤΕΚ Α.Ε.	157.664,95
3	Κ/ΞΙΑ: ΑΚΤΩΡ Α.Ε. & Κ/Ξ ΑΤΤΙΚΑΤ ΑΒΕΤΕ - ΤΕΧΝΟΔΟΜΗ ΑΦΟΙ Μ. ΤΡΑΥΛΟΥ- ΠΡΟΜΗΘΕΑΣ Α.Τ.Ε.Β.Ε.	664.579,91
4	Κ/Ξ ΑΚΤΩΡ Α.Ε. - Κ/ΞΙΑ ΠΕΤΡΗΣ ΤΡΙΝΙΚΟ	108,70
5	Κ/Ξ ΑΤΤΙΚΑΤ Α.Τ.Ε. - ΑΚΤΩΡ Α.Ε.	2.357.388,53
6	Κ/Ξ ΑΚΤΩΡ Α.Ε. - ΑΤΤΙΚΑΤ Α.Τ.Ε. ΕΡΓΟ ΚΟΥΜΑΡΙΑ - ΑΓ. ΑΝΑΣΤΑΣΙΑ	238.829,23
7	Κ/Ξ ΕΡΓΟΥ ΛΙΤΟΧΩΡΟ - ΔΙΟΝ: ΑΤΤΙΚΑΤ Α.Τ.Ε. - ΑΚΤΩΡ Α.Ε.	750.788,09
8	Κ/Ξ ΑΚΤΩΡ Α.Ε. - ΒΙΟΤΕΡ Α.Ε. - ΚΟΜΒΟΣ ΕΛΛΑΣ Α.Ε.	772,02
9	Κ/Ξ ΘΕΜΕΛΙΟΔΟΜΗ Α.Ε.-ΑΚΤΩΡ Α.Τ.Ε.	1.517.067,90
10	Κ/Ξ: Κ/Ξ ΟΔΩΝ & ΟΔΟΣΤΡΩΜΑΤΩΝ Α.Ε - ΙΡΙΣ Α.Ε - ΟΜΑΣ ΑΤΕ & ΑΚΤΩΡ ΑΤΕ & ΑΛΤΕ ΑΤΕ	296.560,39
11	Κ/Ξ ΑΚΤΩΡ Α.Τ.Ε.-J&P ΑΒΑΞ Α.Ε. -ΕΤΕΘ Α.Ε.	84.244,92
12	ΚΟΙΝΟΠΡΑΞΙΑ: ΑΚΤΩΡ ΑΤΕ-ΑΒΑΞ ΑΕ ΟΛΟΚΛΗΡΩΣΗ ΜΕΓΑΡΟΥ ΜΟΥΣΙΚΗΣ Β ΦΑΣΗ	309.587,39
13	Κ/Ξ ΒΟΡ. ΜΕΤΩΠΟΥ ΕΡΓΟ ΠΑΡΑΚ. ΑΡΤΑΣ-ΦΙΛΙΠΠΙΑΔΑΣ	325,32
14	Κ/Ξ ΟΛΥΜΠΙΑΚΟ ΧΩΡΙΟΥ (ΔΙΑΓΩΝΙΖΟΜΕΝΗ)	224,22
15	Κ/ΞΙΑ : "Κ/Ξ ΑΚΤΩΡ ΑΤΕ - ΤΕΡΝΑ Α.Ε. - ΒΙΟΤΕΡ Α.Ε." ΤΕΡΝΑ ΑΕ-ΒΙΟΤΕΡ ΑΕ-ΑΚΤΩΡ ΑΤΕ Κ/Ξ ΦΡΑΓΜΑΤΟΣ ΠΕΝΤΑΛΟΦΟΥ	444.249,35
16	Κ/Ξ ΑΛΤΩΡ ΑΤΕ-ΠΑΝΤΕΧΝΙΚΗ ΑΕ ΕΡΓΑ ΑΡΑΧΘΟΥ ΠΕΡΙΣΤΕΡΙΟΥ ΤΜΗΜΑ Α'	444.001,58
17	Κ/ΞΙΑ : "ΑΚΤΩΡ Α.Τ.Ε.- J&P ΑΒΑΞ Α.Ε.-ΕΤΕΘ Α.Ε. - ΣΗΡΑΓΓΑ ΡΑΨΟΜΜΑΤΗ"	30.834,11
18	Κ/Ξ : " ΑΒΑΞ Α.Ε, ΑΚΤΩΡ ΑΤΕ, ΑΛΤΕ ΑΤΕ, ΑΤΤΙΚΑΤ ΑΤΕ, ΕΛΛΗΝΙΚΗ ΤΕΧΝΟΔΟΜΙΚΗ ΑΤΕ, ΕΤΕΘ Α.Ε., Κ.Ι. ΣΑΡΑΝΤΟΠΟΥΛΟΣ Α.Ε, ΠΑΝΤΕΧΝΙΚΗ Α.Ε., J & P (ΕΛΛΑΣ) ΑΤΕ, ΤΕΒ Α.Ε, ΤΕΓΚ Α.Ε " Κ/Ξ ΤΩΝ ΕΤΑΙΡΕΙΩΝ ΤΗΣ ΑΤΤΙΚΗΣ ΟΔΟΥ	150.281,40
19	Κ/Ξ ΑΚΤΩΡ ΑΤΕ - ΠΑΝΤΕΧΝΙΚΗ ΑΕ - ΠΡΟΜΗΘΕΑΣ ΑΤΕΒΕ	2.499.584,88

20	Κ/Ξ : "Κ/Ξ ΑΚΤΩΡ ΑΤΕ-ΜΗΧΑΝΙΚΗ ΑΕ-ΤΕΧΝΙΚΗ ΟΛΥΜΠΙΑΚΗ ΑΕ-Ι.Γ. ΚΟΡΟΝΤΖΗΣ Α.Ε." ΑΚΤΩΡ-ΜΗΧΑΝΙΚΗ-ΤΕΧΝΙΚΗ ΟΛΥΜΠΙΑΚΗ-ΑΕΓΕΚ-ΕΛΤΕΡ	1.672.686,63
21	Κ/Ξ "Κ/Ξ ΑΕΓΕΚ-ΑΚΤΩΡ-SELI" J&P - ΑΒΑΞ	3.200.000,00
22	Κ/Ξ ΑΚΤΩΡ ΑΤΕ - ΑΛΤΕ ΑΤΕ - ΓΕΚΑΤ (ΟΛΥΜΠ. ΧΩΡΙΟ)	391.000,00
23	Κ/Ξ ΑΚΤΩΡ ΑΤΕ - ΤΕΡΝΑ ΑΕ ΒΙΟΤΕΡ	5.752,80
24	Κ/Ξ ΑΚΤΩΡ ΑΤΕ - IMPREGILO SpA	2.272.978,42
25	Κ/Ξ ΑΚΤΩΡ ΑΤΕ - ΘΕΜΕΛΙΟΔΟΜΗ ΑΕ - ΕΜΠΕΔΟΣ ΑΕ	284.554,55
26	Κ/Ξ ΑΚΤΩΡ ΑΤΕ - ΠΑΝΤΕΧΝΙΚΗ ΑΕ - J&P ΑΒΑΞ ΑΕ	3.832.172,37
27	Κ/Ξ ΑΚΤΩΡ ΑΤΕ - ΠΑΝΤΕΧΝΙΚΗ ΑΕ - J&P ΑΒΑΞ ΑΕ	1.718.037,09
28	Κ/Ξ ΑΚΤΩΡ Α.Ε. - ΑΤΤΙΚΑΤ Α.Τ.Ε.	227.247,95
29	Κ/Ξ ΑΚΤΩΡ ΑΤΕ-ΤΡΙΓΩΝΟΝ ΑΕΒΤΤΕ ΛΕΙΤΟΥΡΓΙΑ ΦΡΑΓΜΑΤΟΣ ΣΜΟΚΟΒΟΥ	56.853,64
30	Κ/Ξ ΑΚΤΩΡ ΑΤΕ-ΜΟΧΛΟΣ ΑΕ ΟΜΒΡΙΑ ΥΔΑΤΑ	164.931,43
31	Κ/Ξ ΑΚΤΩΡ ΑΤΕ - ΤΡΙΓΩΝΟΝ ΑΕΒΤΤΕ	40.748,76
32	ΚΑΤΑΣΚ/ΚΗ Κ/Ξ ΑΚΤΩΡ ΑΤΕ-Χ.Ι.ΚΑΛΟΓΡΙΤΣΑΣ ΚΑΤ.ΣΤΑΘΜΟΥ ΑΓ.ΑΝΤΩΝΙΟΥ	832.770,47
33	Κ/Ξ ΑΚΤΩΡ ΑΤΕ-ΕΡΓΑΣ ΑΕ ΧΑΡΑΔΡΟΓΕΦΥΡΕΣ ΚΑΒΑΛΑΣ	280.914,10
34	Κ/Ξ J & P ΑΒΑΞ ΑΕ-ΑΕΓΕΚ-ΑΚΤΩΡ ΑΤΕ-ΒΙΟΤΕΡ ΑΕ-ΤΕΡΝΑ	19.951,36
35	Κ/ΞΙΑ ΤΕΒ ΑΕ - ΕΛΛΗΝΙΚΗ ΤΕΧΝΟΔΟΜΙΚΗ	199,90
36	Κ/ΞΙΑ ΕΛΛΗΝΙΚΗ ΤΕΧΝΟΔΟΜΙΚΗ & Ν.ΤΟΛΗ	98,43
37	Κ/ΞΙΑ ΕΡΓΟΥ ΟΛΥΜΠ.ΠΟΔΗΛ/ΜΙΟ	1.089,02
38	Κ/ΞΙΑ ΕΛΛΗΝ.ΤΕΧΝΟΔΟΜΙΚΗ ΑΕ -ΑΤΕ ΓΝΩΜΩΝ	30.220,86
39	Κ/ΞΙΑ ΑΝΟΙΚ.ΚΟΛΥΜΒ.ΝΕΑΠΟΛΗ	6.620,96
40	Κ/ΞΙΑ ΕΡΓΟΥ ΓΕΦΥΡΑΣ ΟΛΠ	11.020,79
41	Κ/ΞΙΑ ΓΙΑΝΝΟΥΛΗ-ΑΒΑΞ ΑΕ	2.082,69
42	Κ/ΞΙΑ ΝΟΣΟΚΟΜΕΙΟΥΡΟΔΟΥ	31.297,80
43	Κ/ΞΙΑ ΑΚΤΩΡ ΑΤΕ.-J&P(ΑΒΑΞ) ΑΕ	3.499,69
44	Κ/ΞΙΑ ΠΑΡΑΚ.ΛΑΡΙΣΑΣ ΤΜΗΜΑ 2	90.771,31
45	Κ/ΞΙΑ ΕΡΓΟΥ ΚΗΦΙΣΟΥ: ΑΚΤΩΡ ΑΤΕ - J & P ΑΒΑΞ ΑΕ	1.766,09
46	Κ/ΞΙΑ ΝΟΣΟΚΟΜΕΙΟΥΞΑΝΘΗΣ Β.	17.033,05
47	Κ/ΞΙΑ ΓΕΦΥΡΑ ΡΙΟΥ	3.210.438,38
48	Κ/ΞΙΑ ΕΛΛΗΝΙΚΗ ΤΕΧΝΟΔΟΜΙΚΗ-ΑΧΧΙΛΕΥΣ	2.174,82
49	Κ/ΞΙΑ ΚΑΤΑΣΚ.ΞΕΝΟΔΟΧΕΙΟΥ ΗΥΑΤΤ	286.046,60
50	Κ/ΞΙΑ ΚΑΤΑΣΚΕΥΗΣ ΠΡΟΣΟΦΕΩΝ ΑΕΡΟΔΡΟ	774,15
51	Κ/Ξ ΑΚΤΩΡ ΑΕ- ΕΜΠΕΔΟΣ ΑΕ (ΦΥΛΑΚΕΣ Χ	18.225,72
52	Κ/ΞΙΑ ΑΘΗΝΑ ΑΕΤΒ-ΑΚΤΩΡ ΑΤΕ (ΠΟΤΙ)	34.012,38
53	Κ/ΞΙΑ ΚΑΤΑΣΚΕΥΗΣ ΕΡΓΟΣΤΑΣΙΟΥ ΕΚΟ-ΦΙΑΜ	23.674,72
54	Κ/ΞΙΑ ΕΛΛΗΝ.ΤΕΧΝ.ΑΕ ΘΕΜΕΛΙΟΔΟΜΗ ΑΕ	697.694,54
55	Κ/Ξ J&P ΑΒΑΞ ΑΕ-ΤΕΒ ΑΕ-VAMED ENGINE	34.917,97
56	Κ/ΞΙΑ ΤΕΒ ΑΕ-ΠΡΟΟΔΕΥΤΙΚΗ ΑΤΕ-ΘΕΜΕΛΙ	102.098,67
57	Κ/Ξ ΜΗΧΑΝΙΚΗ ΑΕ- ΣΑΡΑΝΤΟΠΟΥΛΟΣ ΑΕ-	14.334,61
58	Κ/ΞΙΑ ΠΟΣΕΙΔΩΝ	29.347,03
59	Κ/ΞΙΑ ΕΚΤΕΡ Α.Ε. -ΑΚΤΩΡ ΑΤΕ	308.720,67
60	Κ/ΞΙΑ ΑΚΤΩΡ ΑΤΕ-ΕΜΠΕΔΟΣ ΑΕ	20.746,85
61	Κ/ΞΙΑ ΑΚΤΩΡ ΑΤΕ -ΠΡΟΟΔΕΥΤΙΚΗ ΑΤΕ	1.639,22
62	Κ/Ξ ΑΘΗΝΑ ΑΤΕ- ΘΕΜΕΛΙΟΔΟΜΗ ΑΕ-ΑΚΤΩΡ ΑΤΕ -ΧΡ. ΚΩΝΣΤ/ΔΗΣ ΑΕ-ΤΕΧΝΕΡΓΑ -ΤΣΑΜΠΡΑΣ ΑΕΤΕ	129.858,51
63	Κ/ΞΙΑ ΑΚΤΩΡ-ΕΛΛ.ΤΕΧΝΟΔΟΜΙΚΗ-ΑΕΓΕΚ-	224,22
64	Κ/ΞΙΑ ΕΛΛ.ΤΕΧΝ.ΑΕ-ΑΚΤΩΡ ΑΤΕ-ΤΕΒ ΑΕ	1.371,70
65	Κ/ΞΙΑ J&P ΕΛΛΑΣ ΑΤΕ-ΕΛΛ.ΤΕΧΝΟΔΟΜΙΚ	431.033,71
66	Κ/Ξ ΤΕΡΝΑ.ΑΕ-ΑΚΤΩΡΑΤΕ-J&P ΑΒΑΞ ΑΕ	4.894.054,13

67	Κ/Ξ ΤΕΡΝΑ.ΑΕ-ΑΚΤΩΡΑΤΕ-J&P ΑΒΑΞ ΑΕ	121.482,39
68	Κ/Ξ ΑΚΤΩΡ ΑΤΕ -J &P ΑΒΑΞ ΑΕ	669.178,52
69	Κ/Ξ ΚΑΤΑΣΚΕΥΗΣ 424ΓΣΝΘ	53,99
70	Κ/Ξ TODINI COSTRUZIONI GENERALI S.p	674,36
71	Κ/ΞΙΑ ΘΕΜΕΛΙΟΔΟΜΗΠΙΑΝΤΕΧΝΙΚΗ ΑΚΤΩΡ	25.955,18
72	Κ/Ξ ΑΚΤΩΡ-ΤΟΜΗ-ΑΛΤΕ-ΕΜΠΕΔΟΣ	43.004,94
73	Κ/Ξ ΑΚΤΩΡ ΑΤΕ-SOCIETE FRANCAISED EG	5,71
74	Κ/Ξ ΑΚΤΩΡ ΑΤΕ ΑΛΤΕΑΤΕ	81.455,62
75	Κ/Ξ ΤΟΜΗ ΑΒΕΤΕ - ΑΚΤΩΡ ΑΕ	2.898.568,20
	ΣΥΝΟΛΟ ΑΚΤΩΡ ΑΤΕ	39.283.272,90
	ΤΡΙΓΩΝΟΝ ΑΕΒΤΤΕ	
	ΚΟΙΝΟΠΡΑΞΙΑ	ΠΟΣΟ
76	Κ/Ξ ΠΑΡΑΚΑΜΨΗΣ ΔΙΥΛΙΣΤΗΡΙΩΝ	90.344,88
77	Κ/Ξ ΤΡΙΓΩΝΟΝ-ΟΙΚΟΔΟΜΙΚΗ-ΕΡΟΔΥΝΑΜΙΚΗ-ΦΩΚΙΚΗ (ΠΑΡΑΚΑΜΨΗ ΠΑΤΡΑΣ)	116.205,03
78	Κ/Ξ ΒΙΟΤΕΡ - ΤΡΙΓΩΝΟΝ ΑΕΒΤΤΕ (ΑΝΥΔΡΟ)	1.432,37
79	Κ/Ξ ΕΥΚΛΕΙΔΗΣ ΑΤΕ - ΤΡΙΓΩΝΟΝ ΑΕΒΤΤΕ	15,99
80	Κ/Ξ ΑΚΤΩΡ ΑΤΕ - ΤΡΙΓΩΝΟΝ ΑΕΒΤΤΕ (ΠΙΡΕΒΕΖΑ)	147.781,48
81	Κ/Ξ ΤΡΙΓΩΝΟΝ ΑΕΒΤΤΕ-Σ.& Α ΓΑΝΤΖΟΥΛΑΣ ΑΕ (ΠΑΡΑΚΑΜΨΗ ΛΙΔΗΨΟΥ)	117.676,44
82	Κ/Ξ ΑΚΤΩΡ ΑΤΕ - ΤΡΙΓΩΝΟΝ ΑΕΒΤΤΕ (ΣΜΟΚΟΒΟ)	56.853,66
	ΣΥΝΟΛΟ ΤΡΙΓΩΝΟΝ ΑΕΒΤΤΕ	530.309,85
	ΤΟΜΗ ΑΒΕΤΕ	
	ΚΟΙΝΟΠΡΑΞΙΑ	ΠΟΣΟ
83	Κ/Ξ ΤΟΜΗ ΑΤΕ - ΑΦΟΙ ΜΕΣΟΧΩΡΙΤΗ	637.385,50
84	Κ/Ξ ΤΟΜΗ ΑΤΕ - ΜΑΡΑΓΚΑΚΗΣ (ΝΕΑ)	33.534,90
85	Κ/Ξ ΕΡΓΟΤΕΜ ΑΤΕΒΕ - ΤΟΜΗ ΑΤΕ (ΑΜΥΝΤΑΙΟ)	41.262,91
86	Κ/Ξ ΕΡΓΟΤΕΜ ΑΤΕΒΕ - ΤΟΜΗ ΑΤΕ (ΜΕΓΑΛΟΠΟΛΗ)	280.607,59
87	Κ/Ξ ANSALDO - ΕΜΠΕΔΟΣ - ΤΟΜΗ	13,89
88	Κ/Ξ ΤΣΑΜΠΡΑΣ ΤΟΜΗ ΑΤΕ (ΛΙΜΝΗ)	90,00
89	Κ/Ξ ΙΛΙΣΟΣ - ΕΡΕΤΒΟ - ΤΟΜΗ - ΟΜΗΡΟΣ	49.508,35
90	Κ/Ξ ΤΟΜΗ - WALL ΤΕΧΝΙΚΗ	216.690,45
91	Κ/Ξ ΑΚΤΩΡ - ΤΟΜΗ - ΑΛΤΕ - ΕΜΠΕΔΟΣ	15.116,64
	ΣΥΝΟΛΟ ΤΟΜΗ ΑΒΕΤΕ	1.274.210,23
	ΓΕΝΙΚΟ ΣΥΝΟΛΟ ΟΜΙΛΟΥ	41.087.792,98

9 ΣΥΝΔΕΔΕΜΕΝΕΣ ΕΤΑΙΡΙΕΣ

ΔΙΑΓΡΑΜΜΑ ΟΜΙΛΟΥ ΕΛΛΗΝΙΚΗ ΤΕΧΝΟΔΟΜΙΚΗ ΤΕΒ – ΑΚΤΩΡ



9.1 Θυγατρικές Εταιρίες

Οι θυγατρικές εταιρίες στις οποίες συμμετέχει η ΕΛΛΗΝΙΚΗ ΤΕΧΝΟΔΟΜΙΚΗ ΤΕΒ με ποσοστό ίσο ή μεγαλύτερο του 50% είναι:

9.1.1 ΕΛΛΗΝΙΚΗ ΤΕΧΝΟΔΟΜΙΚΗ - ΣΥΜΒΟΥΛΟΙ ΜΗΧΑΝΙΚΟΙ Ο.Ε.

Ιδρύθηκε το 1984 με έδρα την Αθήνα. Σκοπός της εταιρείας σύμφωνα με το άρθρο 2 του Καταστατικού της είναι: Παροχή Υπηρεσιών Τεχνικού Συμβούλου για πάσης φύσης Μελέτες και Κατασκευές Τεχνικών έργων πάσης φύσης και κατηγορίας, η με αμοιβή Παροχή Υπηρεσιών στον τομέα της έρευνας και ανάπτυξης γης, η με αμοιβή παροχή υπηρεσιών σχετικά με την εν γένει επικοινωνιακή προβολή τρίτων, η με αμοιβή παροχή υπηρεσιών οικονομολογικού και οικονομοτεχνικού περιεχομένου, η παροχή υπηρεσιών Συμβούλου Επιχειρήσεων σε θέματα οργάνωσης – διοίκησης επιχειρήσεων, η παροχή υπηρεσιών σε θέματα τεχνολογίας, εξοπλισμού και τεχνολογικών μεθόδων καθώς και η με αμοιβή παροχή υπηρεσιών προγραμματισμού, μηχανοργάνωσης και μηχανογράφησης.

Διαχειριστές και εκπρόσωποι της εταιρείας ορίστηκαν οι: 1) Άλκηστη Τρίχα Αθανασούλη και 2) Δημήτριος Καλλιτσάντης του Παρίση οι οποίοι δύνανται ο καθένας χωριστά να ενεργούν για λογαριασμό της εταιρείας κάθε πράξη Διαχείρισης. Η θητεία τους λήγει με τη λήξη της εταιρείας στις 16.12.2020.

Η αναλυτική σύνθεση της εταιρείας παρουσιάζεται στον ακόλουθο πίνακα:

Εταίρος	%
ΕΛΛΗΝΙΚΗ ΤΕΧΝΟΔΟΜΙΚΗ ΤΕΒ ΑΕ	87,5%
Λουκάς Κυριακόπουλος	2,5%
Γεώργιος Παπαδάκης	2,5%
Γεώργιος Παμπούκης	2,5%
Αναστάσιος Καλλιτσάντης	2,5%
Δημήτριος Καλλιτσάντης	2,5%
Σύνολο	100,0%

Συνοπτικά οικονομικά στοιχεία της εταιρείας για τις χρήσεις 2002-2004 παρουσιάζονται στον ακόλουθο πίνακα:

(σε χιλ. €)	2002	2003	2004
Αναπόσβεστα Ενσώματα Πάγια	0,57	0,00	0,00
Κυκλοφορούν Ενεργητικό	498,76	162,01	161,29
Σύνολο Ενεργητικού	499,32	162,01	161,39
Μετοχικό Κεφάλαιο	2,93	2,93	2,93
Σύνολο Ιδίων Κεφαλαίων	2,93	2,93	2,93
Προβλέψεις	0,00	0,00	0,00
Βραχυπρόθεσμες Υποχρεώσεις	496,39	159,07	158,46
Κύκλος Εργασιών	596,15	28,04	0,00
Μικτό κέρδος	256,35	28,04	0,00
Αποτελέσματα προ φόρων	214,24	24,94	-0,21
Αποτελέσματα μετά από φόρους	157,21	19,37	-0,21

Σημειώνεται ότι μεταξύ της εταιρείας και της ΕΛΛΗΝΙΚΗ ΤΕΧΝΟΔΟΜΙΚΗ ΤΕΒ Α.Ε. δεν υφίστανται τυχόν συμφωνίες ή συνεργασίες.

9.1.2 ΔΙΕΘΝΗΣ ΑΛΚΗ Α.Ε.

Η “Διεθνής Αλκή Εμπορική, Βιομηχανική, Κατασκευαστική, Οργανωτική και Κτηματική Α.Ε.” ιδρύθηκε το 1996. Σκοπός της εταιρείας σύμφωνα με το άρθρο 3 του καταστατικού της είναι η αγορά ή η μίσθωση γης ή ακινήτων με σκοπό την εμπορική και βιομηχανική ανάπτυξή τους, η ανάληψη κατασκευής κτιρίων και κτιριακών εγκαταστάσεων οποιασδήποτε κατηγορίας, η αγορά ακινήτων στην Ελλάδα ή το εξωτερικό με σκοπό την επ’ αυτών ανέγερση κτιρίων και κτιριακών εγκαταστάσεων, η αντιπροσώπευση οποιασδήποτε επιχείρησης, η παροχή υπηρεσιών τεχνικού συμβούλου σε θέματα οικονομοτεχνικών ή οικονομικών μελετών, παροχή υπηρεσιών σε θέματα κατασκευής τεχνικών έργων και σε θέματα που αφορούν την αξιοποίηση, εκμετάλλευση και διαχείριση ακινήτων.

Η διάρκεια της εταιρείας ορίζεται για 100 χρόνια και έδρα της είναι ο Δήμος Αθηναίων.

Το μετοχικό της κεφάλαιο ανέρχεται σήμερα στο ποσό των 2.534.450,00 € διαιρούμενο σε 865.000 κοινές ανώνυμες μετοχές ονομαστικής αξίας 2,93 € η κάθε μία. Η μετοχική σύνθεση της εταιρείας έχει ως εξής:

Μέτοχοι	Αριθμός μετοχών	Ποσοστό %
ΕΛΛΗΝΙΚΗ ΤΕΧΝΟΔΟΜΙΚΗ ΤΕΒ Α.Ε.	865.000	100,0%
Σύνολο	865.000	100,0%

Το Διοικητικό Συμβούλιο της εταιρείας αποτελείται από τους

1. Αναστάσιος Καλλιτσάντης, Πρόεδρος & Διευθύνων Σύμβουλος
2. Γεώργιος Σωσσιδής, Αντιπρόεδρος
3. Δημήτριος Κούτρας, Μέλος
4. Βασιλική Αναλυτή, Μέλος
5. Θ. Παπαδόπουλος, Μέλος

Το Διοικητικό Συμβούλιο της εταιρείας έχει πενταετή θητεία.

Η εταιρική χρήση λήγει την 31η Δεκεμβρίου κάθε χρόνο.

Συνοπτικά στοιχεία για την εταιρεία παρουσιάζονται στον ακόλουθο πίνακα:

(σε χιλ. €)	2002	2003	2004
Αναπόσβεστα Ενσώματα Πάγια	7.611,47	10.357,41	9.750,14
Κυκλοφορούν Ενεργητικό	154,05	638,71	1.245,22
Μετοχικό Κεφάλαιο	234,40	2.534,45	2.534,45
Σύνολο Ιδίων Κεφαλαίων	331,11	2.217,82	2.323,39
Προβλέψεις	0,00	0,00	0,00
Μακροπρόθεσμες Υποχρεώσεις	81,31	125,11	7.702,24
Βραχυπρόθεσμες Υποχρεώσεις	6.948,25	8.383,57	941,30
Κύκλος Εργασιών	498,57	759,90	1.726,59
Μικτό κέρδος	215,32	-62,98	446,94
Αποτελέσματα προ φόρων	41,68	-413,34	105,64
Αποτελέσματα μετά από φόρους	12,01	-413,34	105,64

Σημειώνεται ότι μεταξύ της εταιρείας και της ΕΛΛΗΝΙΚΗ ΤΕΧΝΟΔΟΜΙΚΗ ΤΕΒ Α.Ε. δεν υφίστανται τυχόν συμφωνίες ή συνεργασίες.

9.1.3 ΑΚΤΩΡ Α.Τ.Ε.

Η ΑΚΤΩΡ ιδρύθηκε το 1977 (ΦΕΚ 189/12.2.77) με την επωνυμία «ΑΝΩΝΥΜΟΣ ΤΕΧΝΙΚΗ ΕΤΑΙΡΕΙΑ ΓΕΩΡΓΙΟΣ ΜΠΟΜΠΟΛΑΣ Α.Ε.» και μετονομάστηκε σε ΑΚΤΩΡ Α.Ε. το 1981 (ΦΕΚ 3511/10-9-1981) και σε ΑΚΤΩΡ ΑΝΩΝΥΜΗ ΤΕΧΝΙΚΗ ΕΤΑΙΡΕΙΑ το 1995 (ΦΕΚ 47555/11.8.1995). Έχει έδρα το Δήμο Χαλανδρίου, οδός Φιλελλήνων 18, τηλ. 210-6873800 και είναι εγγεγραμμένη στο Μητρώο Ανωνύμων Εταιρειών της Νομαρχίας Ανατολικής Αττικής με αριθμό ΜΑΕ 13648/06/Β/86/03. Η διάρκεια της ορίστηκε αρχικά σε 50 χρόνια.

Σύμφωνα με το άρθρο 3 του Καταστατικού, σκοπός της Εταιρείας είναι:

α) Η μελέτη, επίβλεψη και εκτέλεση κάθε φύσης τεχνικών έργων του Δημοσίου, δήμων, κοινοτήτων, νομικών προσώπων δημοσίου ή ιδιωτικού δικαίου και ιδιωτικών έργων.

β) Η ανάληψη εργολαβιών κάθε φύσης κατασκευών και μελέτης, επίβλεψης, εκτέλεσης δημοσίων έργων ή ιδιωτικών έργων ή έργων νομικών προσώπων δημοσίου και ιδιωτικού δικαίου.

γ) Η μελέτη, επίβλεψη και ανέγερση οικοδομών για λογαριασμό της εταιρείας ή για λογαριασμό τρίτων είτε επί ιδιόκτητων της Εταιρείας οικοπέδων είτε επί οικοπέδων που ανήκουν σε τρίτους, με το γνωστό σύστημα αντιπαροχής ποσοστών εξ αδιαίρετου του οικοπέδου και με σκοπό πώλησης των εν λόγω οικοδομών.

δ) Η ανάληψη αντιπροσωπειών διαφόρων ελληνικών ή αλλοδαπών εμπορικών και βιομηχανικών οίκων εμπορίας ή παραγωγής υλικών, μηχανημάτων, εξαρτημάτων και εργαλείων που χρησιμοποιούνται σε τεχνικά έργα.

ε) Η ίδρυση Τράπεζας ή άλλου χρηματοοικονομικού ιδρύματος μαζί με άλλες ομοειδείς επιχειρήσεις.

στ)Η ανάληψη, μελέτη, επίβλεψη, χρηματοδότηση, εκτέλεση και εκμετάλλευση πάσης φύσεως μελετών, ερευνών και έργων στον ενεργειακό τομέα.

ζ) Η ανάληψη της τεχνικής διεύθυνσης, του σχεδιασμού και της θέσης σε λειτουργία τεχνικών έργων ή επενδύσεων γενικά στον ενεργειακό τομέα.

η) Η παροχή υπηρεσιών τεχνικού συμβούλου σε θέματα εκπόνησης κάθε είδους τεχνικών, οικονομικών και οικονομοτεχνικών μελετών του ενεργειακού τομέα.

θ) Η εμπορία, προμήθεια, διαχείριση, λειτουργία, εκμετάλλευση κάθε φύσεως λογισμικού και ηλεκτρονικών συστημάτων πολλαπλών χρήσεων τα οποία θα προμηθεύεται η εταιρεία από την ημεδαπή ή θα τα εισαγάγει από την αλλοδαπή.

ι) Η μελέτη, σχεδιασμός συμμετοχή σε διαγωνισμούς και εκτέλεση κάθε φύσεως λογισμικού και ηλεκτρονικών συστημάτων πολλαπλών χρήσεων του Δημοσίου, Νομικών Προσώπων Δημοσίου και Ιδιωτικού Δικαίου, Οργανισμών, Δημοσίων επιχειρήσεων και ιδιωτών ως και η αγορά και εισαγωγή υλικών για την εκτέλεση των παραπάνω έργων.

Για την επίτευξη του σκοπού της, η Εταιρεία μπορεί να συνεργάζεται με ελληνικές ή αλλοδαπές επιχειρήσεις που έχουν όμοιους ή παρεμφερείς σκοπούς, είτε κοινοπρακτώντας μαζί τους, είτε συμμετέχοντας ως συνεταιίρος ή μέτοχος σ' αυτές, είτε ιδρύοντας μαζί τους νέες εταιρείες, ή εταιρείες holding, που θα επιδιώκουν του ίδιους ή παρεμφερείς σκοπούς. Για τον ίδιο λόγο η Εταιρεία μπορεί να παρέχει εγγυήσεις προς οποιοδήποτε τρίτο, κυρίως προς το Δημόσιο και τις Τράπεζες, υπέρ των επιχειρήσεων με τις οποίες συνεργάζεται με οποιαδήποτε μορφή.

Το μετοχικό κεφάλαιο της Εταιρείας ανέρχεται σε 117.582.285,24 € διαιρούμενο σε 135.152.052 κοινές ονομαστικές μετοχές ονομαστικής αξίας 0,87 €. Η μετοχική σύνθεση της εταιρείας σύμφωνα με το μετοχολόγιο 31.12.2004, έχει ως εξής:

Μέτοχος	Μετοχολόγιο 31.12.2004	
	Αρ. μετοχών	% συμμετοχής
ΕΛΛΗΝΙΚΗ ΤΕΧΝΟΔΟΜΙΚΗ ΤΕΒ Α.Ε.	95.021.496	70,31%
ΕΠΕΝΔΥΤΙΚΟ ΚΟΙΝΟ	40.130.556	29,69%
ΣΥΝΟΛΟ ΜΕΤΟΧΩΝ	135.152.052	100,00%

Η σύνθεση του Διοικητικού Συμβουλίου της ΑΚΤΩΡ ΑΤΕ είναι η ακόλουθη:

1.	Δημήτριος Κούτρας του Αθανασίου	Πρόεδρος & Γενικός Διευθυντής	Εκτελεστικό Μέλος
2.	Δημήτριος Καλλιτσάντης του Παρίση	Διευθύνων Σύμβουλος	Εκτελεστικό Μέλος
3.	Άλκηστη Τρίχα-Αθανασούλη του Βασιλείου	Αντιπρόεδρος	Εκτελεστικό Μέλος
4.	Μαρία Αναστασία συζ. Εμμανουήλ Καρατζά	Μέλος	Εκτελεστικό Μέλος
5.	Τιμολέων Γεωργίου Καρεφυλλάκης	Μέλος	Εκτελεστικό Μέλος
6.	Αναστάσιος Καλλιτσάντης του Παρίση	Μέλος	Μη Εκτελεστικό Μέλος
7.	Νικόλαος Τρίχας του Βασιλείου	Μέλος	Μη Εκτελεστικό Μέλος
8.	Χριστόφορος Ιωάννη Βογιατζόγλου	Μέλος	Μη Εκτελεστικό Μέλος - Ανεξάρτητο
9.	Γεώργιος Γερασίμου Μπεκιάρης	Μέλος	Μη Εκτελεστικό Μέλος - Ανεξάρτητο

Η θητεία του ανωτέρω Διοικητικού Συμβουλίου είναι τριετής και λήγει στην Τακτική Γενική Συνέλευση του 2006.

Συνοπτικά οικονομικά στοιχεία για την εταιρεία παρουσιάζονται στον ακόλουθο πίνακα:

	(σε χιλ. €)		
ΣΤΟΙΧΕΙΑ ΑΠΟΤΕΛΕΣΜΑΤΩΝ	2002	2003	2004
Κύκλος Εργασιών			
Κύκλος εργασιών ΑΚΤΩΡ Α.Τ.Ε	302.620,49	467.066,06	342.163,13
Κύκλος εργασιών από Κοινοπραξίες	447.480,48	393.450,39	288.045,40
Σύνολο Κύκλου Εργασιών	750.100,96	860.516,46	630.208,52
Μικτά κέρδη από τον κύκλο εργασιών της Εταιρείας (προ αποσβέσεων)	36.760,07	80.706,11	86.563,11
Άλλα έσοδα εκμετάλλευσης	1.751,46	4.463,58	1.516,32
Σύνολο (προ αποσβέσεων)	38.511,53	85.169,70	88.079,43
Λειτουργικό Αποτέλεσμα (προ αποσβέσεων)	32.524,25	76.933,41	78.214,14
Έσοδα συμμετοχών από κοινοπραξίες ⁽¹⁾	95.444,64	72.170,71	41.852,28
Έξοδα και ζημιές συμμετοχών και χρεογράφων	5.670,83	13.728,86	10.538,38
Εκτακτα και ανόργανα αποτελέσματα	-1.628,73	-3.970,20	-2.678,41
Κέρδη προ τόκων, αποσβέσεων και φόρων	123.219,44	132.931,31	108.235,73
Κέρδη προ αποσβέσεων και φόρων	122.743,90	131.539,22	107.299,66
Κέρδη προ φόρων	104.895,63	113.459,86	90.496,77
Κέρδη μετά από φόρους χρήσης & αμοιβές Δ.Σ / Διανομή κερδών στο προσωπικό ⁽⁵⁾	64.079,81	70.861,61	50.889,11

ΕΝΕΡΓΗΤΙΚΟ	31/12//2002	31/12//2003	31/12/2004
Αναπόσβεστα Έξοδα Εγκατάστασης	1.102,16	564,70	54,73
Αναπόσβεστες Ανώματες Ακινήτοποιήσεις	12.893,41	9.670,06	6.46,71
Αναπόσβεστες Ενσώματες Ακινήτοποιήσεις	51.154,35	56.722,76	48.150,42
Συμμετοχές - Λοιπές μακροπρόθεσμες απαιτήσεις	125.732,25	128.462,08	133.969,98
Σύνολο Παγίου Ενεργητικού	189.780,00	194.854,90	188.567,11
Κυκλοφορούν Ενεργητικό	259.980,30	347.277,28	336.425,70
Μεταβατικοί λογ/σμοί ενεργητικού	1.255,63	894,73	2.448,58
ΣΥΝΟΛΟ ΕΝΕΡΓΗΤΙΚΟΥ	452.118,10	543.591,61	527.496,12
ΠΑΘΗΤΙΚΟ			
Μετοχικό κεφάλαιο	97.985,24	97.985,24	117.582,29
Σύνολο Ιδίων Κεφαλαίων	262.110,86	294.295,04	302.282,83
Προβλέψεις	73,98	73,98	114,17
Λοιπές Μακροπρόθεσμες Υποχρεώσεις	0,00	0,00	0,00
Σύνολο βραχυπρόθεσμων υποχρεώσεων	182.948,50	230.616,74	214.790,00
Μεταβατικοί λογ/σμοί παθητικού	6.984,77	18.605,85	10.309,11
ΣΥΝΟΛΟ ΠΑΘΗΤΙΚΟΥ	452.118,10	543.591,61	527.496,12

Συνοπτικά ενοποιημένα οικονομικά στοιχεία για την εταιρεία παρουσιάζονται στον ακόλουθο πίνακα:

ΕΝΟΠΟΙΗΜΕΝΑ ΑΠΟΤΕΛΕΣΜΑΤΑ ΧΡΗΣΗΣ			
<i>(σε χιλ. €)</i>	2002	2003	2004
Κύκλος Εργασιών			
Εταιρείας	325.656,55	482.448,07	359.620,43
Κοινοπραξιών	484.027,75	415.075,61	315.821,32
Σύνολο Κύκλου Εργασιών	809.684,30	897.523,68	675.441,75
Μικτό κέρδος από Αμιγή Κύκλο Εργασιών	38.834,56	83.795,45	88.691,52
Άλλα έσοδα εκμετάλλευσης	1.660,54	5.002,03	1.610,20
Σύνολο	40.495,10	88.797,48	90.301,72
Σύνολο εξόδων	9.063,78	9.967,67	11.139,51
Λειτουργικό Αποτέλεσμα	31.431,32	78.829,82	79.162,20
Πλέον : Έσοδα συμμετοχών από Κοινοπραξίες	98.540,83	74.041,21	44.410,08
Πλέον: Έσοδα χρεογράφων	2.565,35	1.529,14	1.407,43
Πλέον : Κέρδη πωλήσεως συμμετοχών και χρεογράφων	1.469,83	0,00	0,00
Μείον : Έξοδα και ζημιές συμμετοχών σε Κοινοπραξίες & χρεογράφων	6.027,14	14.176,58	11.440,09
Πλέον: Έκτακτα και Ανόργανα Έσοδα & Κέρδη	635,67	193,26	830,99
Μείον: Έκτακτα και Ανόργ. Έξοδα, Ζημιές & Προβλέψεις	3.360,14	4.163,32	3.364,07
Κέρδη προ τόκων, αποσβέσεων και φόρων	125.255,71	136.253,54	111.006,54
Πλέον : Πιστωτικοί Τόκοι & Συναφή Έσοδα	1.079,43	367,46	278,43
Μείον : Χρεωστικοί Τόκοι & Συναφή Έξοδα	1.830,51	1.935,42	1.435,70
Κέρδη προ αποσβέσεων και φόρων χρήσης	124.504,64	134.685,58	109.849,27
Μείον: Αποσβέσεις	19.380,39	19.317,98	18.434,02
Κέρδη χρήσεως προ φόρων	105.124,25	115.367,60	91.415,25
Κέρδη χρήσεως μετά από φόρους χρήσης	66.528,78	75.545,07	56.934,61
Κέρδη μετά από φόρους χρήσης και διαφορές φορολογικού ελέγχου προηγούμενων χρήσεων	66.259,91	75.544,71	56.317,22
Κέρδη μετά από φόρους χρήσης, διαφορές φορολογικού ελέγχου προηγούμενων χρήσεων και δικαιώματα μειοψηφίας	66.484,81	75.544,71	56.317,22

	31/12/2002	31/12/2003	31/12/2004
ΕΝΕΡΓΗΤΙΚΟ			
Αναπόσβεστα Έξοδα Εγκατάστασης	1.554,91	1.018,34	249,41
Αναπόσβεστες Ασώματες Ακινήτοποιήσεις	14.055,56	10.594,12	7.067,12
Αναπόσβεστες Ενσώματες Ακινήτοποιήσεις	62.178,09	82.638,11	72.398,06
Συμμετοχές - Λοιπές μακροπρόθεσμες απαιτήσεις	58.186,09	58.675,06	66.324,27
Σύνολο Παγίου Ενεργητικού	134.419,73	151.907,29	145.789,44
Κυκλοφορούν Ενεργητικό	279.759,13	371.276,78	357.013,76
Μεταβατικοί λογ/σμοί ενεργητικού	2.500,68	929,18	2.518,30
ΣΥΝΟΛΟ ΕΝΕΡΓΗΤΙΚΟΥ	418.234,46	525.131,59	505.570,91
ΠΑΘΗΤΙΚΟ			
Μετοχικό κεφάλαιο	97.985,24	98.021,67	117.618,72
Σύνολο Ιδίων Κεφαλαίων	216.936,74	262.999,29	269.968,67
Προβλέψεις	1.646,94	516,87	501,60
Μακροπρόθεσμες υποχρεώσεις			
Μακροπρόθεσμες Τραπεζικές Υποχρεώσεις	0,00	0,00	0,00
Λοιπές Μακροπρόθεσμες Υποχρεώσεις	0,00	0,00	0,00
Σύνολο βραχυπρόθεσμων υποχρεώσεων	192.666,01	243.009,58	224.791,54
Μεταβατικοί λογ/σμοί παθητικού	6.984,77	18.605,85	10.309,11
ΣΥΝΟΛΟ ΠΑΘΗΤΙΚΟΥ	418.234,46	525.131,59	505.570,91

Σημειώνεται ότι μεταξύ της εταιρείας και της ΕΛΛΗΝΙΚΗ ΤΕΧΝΟΔΟΜΙΚΗ ΤΕΒ Α.Ε. δεν υφίστανται τυχόν συμφωνίες ή συνεργασίες πέραν των διεταιρικών συναλλαγών που παρουσιάζονται στο κεφάλαιο 9.7.

9.1.4 ΚΑΝΤΖΑ Α.Ε. (ΑΝΩΝΥΜΗ ΕΤΑΙΡΕΙΑ ΑΝΑΠΤΥΞΗΣ, ΔΙΑΧΕΙΡΙΣΗΣ ΚΑΙ ΕΚΜΕΤΑΛΛΕΥΣΗΣ ΑΚΙΝΗΤΩΝ)

Ιδρύθηκε το 1999 στην Αθήνα. Σκοπός της εταιρείας είναι: Α) Η αγορά ή καθ' οιονδήποτε τρόπο απόκτηση, πάσης φύσεως ακινήτων στην Ελλάδα ή στο εξωτερικό, με σκοπό την ανάπτυξη, διαχείριση και εκμετάλλευσή τους. Β) Η ανάπτυξη, διαχείριση και εκμετάλλευση πάσης φύσεως ακινήτων που βρίσκονται στην Ελλάδα ή στο εξωτερικό και ανήκουν σε τρίτους.

Η διάρκεια της εταιρείας είναι 50 χρόνια και λήγει στις 30.4.2049.

Το μετοχικό κεφάλαιο της εταιρείας ανέρχεται σε 7.207.800,00 € και είναι κατανομημένο σε 2.460.000 ονομαστικές μετοχές των 2,93 € η κάθε μία. Η μετοχική σύνθεση της εταιρείας περιγράφεται στον παρακάτω πίνακα:

ΜΕΤΟΧΟΙ		
	Αριθ. Μετοχών	%
ΕΛΛΗΝΙΚΗ ΤΕΧΝΟΔΟΜΙΚΗ ΤΕΒ Α.Ε	2.079.980	84,55%
ΑΚΤΩΡ Α.Τ.Ε.	380.020	15,45%
Σύνολο	2.460.000	100,0%

Η σύνθεση του Δ.Σ. της εταιρείας έχει ως εξής:

1. Αναστάσιος Καλλιτσάντης, Πρόεδρος & Διευθύνων Σύμβουλος
2. Γεώργιος Σωσσίδης, Αντιπρόεδρος
3. Δημήτριος Κούτρας, Μέλος
4. Θ. Παπαδόπουλος, Μέλος
5. Βασιλική Αναλυτή, Μέλος

Η θητεία του Δ.Σ. λήγει στις 30.6.2007.

Η εταιρεία έκλεισε την πρώτη εταιρική χρήση την 31.12.2000. Παρακάτω παρατίθενται συνοπτικά οικονομικά στοιχεία για τις χρήσεις 2002-2004:

(σε χιλ. €)	2002	2003	2004
Αναπόσβεστα Ενσώματα Πάγια	6.133,28	6.133,28	6.290,62
Κυκλοφορούν Ενεργητικό	230,84	221,97	29,40
Μετοχικό Κεφάλαιο	7.207,80	7.207,80	7.207,80
Σύνολο Ιδίων Κεφαλαίων	6.761,90	6.561,22	6.350,75
Βραχυπρόθεσμες Υποχρεώσεις	0,22	0,30	0,30
Κύκλος Εργασιών	0,00	0,00	0,00
Μικτό κέρδος	0,00	0,00	0,00
Αποτελέσματα προ φόρων	-223,72	-197,96	-207,43
Αποτελέσματα μετά από φόρους	-226,38	-200,68	-210,47

Σημειώνεται ότι μεταξύ της εταιρείας και της ΕΛΛΗΝΙΚΗ ΤΕΧΝΟΔΟΜΙΚΗ ΤΕΒ Α.Ε. δεν υφίστανται τυχόν συμφωνίες ή συνεργασίες.

9.1.5 ΗΛΕΚΤΩΡ ΑΝΩΝΥΜΟΣ ΕΤΑΙΡΕΙΑ ΕΝΕΡΓΕΙΑΚΩΝ & ΠΕΡΙΒΑΛΛΟΝΤΙΚΩΝ ΕΦΑΡΜΟΓΩΝ

Η εταιρεία ιδρύθηκε το 1962, έλαβε την ονομασία ΑΝΩΝΥΜΟΣ ΤΕΧΝΙΚΗ & ΕΜΠΟΡΟΒΙΟΜΗΧΑΝΙΚΗ ΕΤΑΙΡΕΙΑ ΕΡΓΩΝ & ΓΕΝΙΚΩΝ ΕΠΙΧΕΙΡΗΣΕΩΝ Α.Ε. (ΕΚΓΕ Α.Ε.) το 1965 ενώ το 2002 μετονομάστηκε σε ΗΛΕΚΤΩΡ ΑΝΩΝΥΜΟΣ ΕΤΑΙΡΕΙΑ ΕΝΕΡΓΕΙΑΚΩΝ & ΠΕΡΙΒΑΛΛΟΝΤΙΚΩΝ ΕΦΑΡΜΟΓΩΝ.

Έδρα της εταιρείας ορίζεται ο Δήμος Αργυρούπολης και τα κεντρικά της γραφεία βρίσκονται στην οδό Κρήτης 22 και Γραβιάς 12.

Η διάρκεια της εταιρείας λήγει στις 4.6.2049.

Σκοπός της εταιρείας σύμφωνα με το καταστατικό της είναι ο εξής:

1. Ανάλυση και εκτέλεση, στο εσωτερικό ή το εξωτερικό, πάσης φύσεως και μορφής δημοσίων, δημοτικών και ιδιωτικών τεχνικών έργων, όπως οικοδομικών, οδοποιίας, γεφυροποιίας, λιμενικών, υδραυλικών, ηλεκτρομηχανολογικών βιομηχανικών, ενεργειακών και λοιπών εν γένει έργων είτε απαιτείται να είναι εγγεγραμμένη η εταιρεία στο ΜΕΕΠ και στην αντίστοιχη με τα έργα κατηγορία και τάξη, είτε όχι.
2. Ανάλυση και εκπόνηση μελετών κάθε είδους τεχνικών έργων και εργασιών.
3. Μελέτη, επίβλεψη και ανέγερση οικοδομών σε ιδιότητα οικόπεδα της εταιρείας ή σε οικόπεδα που ανήκουν σε τρίτους με το σύστημα της αντιπαροχής, και γενικά ανέγερση κάθε είδους οικοδομών με σκοπό την πώληση ή την καθ' οιονδήποτε τρόπο εκμετάλλευση αυτών.
4. Συμμετοχή, αντιπροσώπευση ή με οιοδήποτε τρόπο συνεργασία με εταιρίες και γενικά επιχειρήσεις που υφίστανται τώρα ή πρόκειται να ιδρυθούν στο μέλλον, ημεδαπές ή αλλοδαπές, που έχουν τον ίδιο η σχετικό σκοπό.
5. Βιομηχανοποίηση και η εν γένει βιομηχανική επεξεργασία παντός αντικειμένου και ίδρυση για το σκοπό αυτό σχετικών βιομηχανιών καθώς και εμπορία των προϊόντων αυτών στην ημεδαπή και αλλοδαπή.

6. Ανάλυση αντιπροσωπειών αλλοδαπών βιομηχανικών και εμπορικών οίκων

Το μετοχικό κεφάλαιο της εταιρείας ανέρχεται στο συνολικό ποσό των 1.312.656,80 Ευρώ, διαιρούμενο σε 128.440 κοινές, ονομαστικές μετά ψήφου, μετοχές, νέας ονομαστικής αξίας 10,22 Ευρώ.

Η μετοχική σύνθεση της εταιρείας παρουσιάζεται στον παρακάτω πίνακα:

ΜΕΤΟΧΟΙ		
	Αριθ. Μετοχών	%
ΕΛΛΗΝΙΚΗ ΤΕΧΝΟΔΟΜΙΚΗ ΤΕΒ Α.Ε	115.596	90,0%
Αθανάσιος Κατρής	12.844	10,0%
Σύνολο	128.440	100,0%

Η εταιρική χρήση λήγει την 31η Δεκεμβρίου κάθε χρόνο. Η σύνθεση του Διοικητικού Συμβουλίου της εταιρείας έχει ως εξής:

1. Λεωνίδα Μπόμπολας, Πρόεδρος
2. Αθανάσιος Κατρής, Αντιπρόεδρος & Διευθύνων Σύμβουλος
3. Αναστάσιος Καλλιτσάντης, Μέλος
4. Δημήτριος Κούτρας, Μέλος
5. Γεώργιος Σωσσιδής, Μέλος
6. Δημήτριος Γραμματάς
7. Μάρκελλος Γρυπάρης

Παρακάτω παρατίθενται συνοπτικά οικονομικά στοιχεία για τις χρήσεις 2002-2004:

(σε χιλ. €)	2002	2003	2004
Αναπόσβεστα ενσώματα πάγια	13,50	506,02	3.650,48
Κυκλοφορούν Ενεργητικό	1.473,05	8.154,62	16.105,14
Μετοχικό Κεφάλαιο	164,10	1.181,39	1.312,66
Σύνολο Ιδίων Κεφαλαίων	1.483,95	7.457,41	14.911,10
Μακροπρόθεσμες Υποχρεώσεις	0,00	0,00	0,00
Βραχυπρόθεσμες Υποχρεώσεις	2,60	3.255,08	7.003,87
Κύκλος Εργασιών	0,00	9.590,70	28.594,89
Μικτά κέρδη	0,00	3.492,96	9.717,86
Αποτέλεσμα προ φόρων	191,57	2.937,01	8.853,57
Αποτελέσματα μετά από φόρους	180,49	2.036,81	7.108,16

Σημειώνεται ότι μεταξύ της εταιρείας και της ΕΛΛΗΝΙΚΗ ΤΕΧΝΟΔΟΜΙΚΗ ΤΕΒ Α.Ε. δεν υφίστανται τυχόν συμφωνίες ή συνεργασίες πέραν των διεταιρικών συναλλαγών που παρουσιάζονται στο κεφάλαιο 9.7.

9.1.6 ΓΥΑΛΟΥ ΑΝΑΠΤΥΞΙΑΚΗ Α.Ε.

Ιδρύθηκε το 2000 με έδρα το Δήμο Αμαρουσίου. Σκοπός της εταιρείας είναι η ανάπτυξη κάθε είδους εμπορικών και τουριστικών δραστηριοτήτων, η διαχείριση και εκμετάλλευση ακινήτων της ή τρίτων, η εκπόνηση αναπτυξιακών ερευνών και μελετών, η παροχή συναφών υπηρεσιών και η συμμετοχή της σε άλλες εταιρείες συναφών σκοπών.

Η διάρκεια της εταιρείας είναι 50 χρόνια και λήγει στις 25.7.2050.

Το μετοχικό της κεφάλαιο ανέρχεται σε 2.783.500,00 € και είναι κατανεμημένο σε 950.000 κοινές ανώνυμες μετοχές των 2,93 €η κάθε μία. Η μετοχική σύνθεση της εταιρείας έχει ως εξής:

Μέτοχοι	Αρ. μετοχών	%
ΕΛΛΗΝΙΚΗ ΤΕΧΝΟΔΟΜΙΚΗ ΤΕΒ Α.Ε.	617.500	65,0%
ΑΚΤΩΡ ΑΤΕ	332.500	35,0%
Σύνολο	950.000	100,0%

Η σύνθεση του Δ.Σ. της εταιρείας έχει ως εξής:

1. Αναστάσιος Καλλιτσάντης, Πρόεδρος & Διευθύνων Σύμβουλος
2. Γεώργιος Σωσσιδης, Αντιπρόεδρος
3. Δημήτριος Κούτρας, Μέλος
4. Θ. Παπαδόπουλος, Μέλος
5. Βασιλική Αναλυτή, Μέλος

Η θητεία του Δ.Σ. λήγει στις 28.6.2007.

Η εταιρεία έκλεισε την πρώτη υπερδωδεκάμηνη εταιρική χρήση την 31.12.2001. Στον παρακάτω πίνακα παρουσιάζονται συνοπτικά οικονομικά μεγέθη για τις χρήσεις 2002-2004:

(σε χιλ. €)	2002	2003	2004
Αναπόσβεστα Έξοδα Εγκατάστασης	179,79	120,80	61,82
Αναπόσβεστα Ενσώματα Πάγια	2.103,89	2.103,89	2.103,89
Κυκλοφορούν Ενεργητικό	387,08	373,93	365,97
Μετοχικό Κεφάλαιο	2.783,50	2.783,50	2.783,50
Σύνολο Ιδίων Κεφαλαίων	2.668,72	2.597,22	2.531,67
Βραχυπρόθεσμες Υποχρεώσεις	2,39	1,41	0,01
Κύκλος Εργασιών	0,00	0,00	0,00
Μικτό κέρδος	0,00	0,00	0,00
Αποτελέσματα προ φόρων	-62,16	-71,31	-65,26
Αποτελέσματα μετά από φόρους	-62,35	-71,50	-65,45

Σημειώνεται ότι μεταξύ της εταιρείας και της ΕΛΛΗΝΙΚΗ ΤΕΧΝΟΔΟΜΙΚΗ ΤΕΒ Α.Ε. δεν υφίστανται τυχόν συμφωνίες ή συνεργασίες.

9.1.7 REDS Α.Ε.

Η εταιρεία ιδρύθηκε το 1918 με την επωνυμία «Α.ΚΑΜΠΑΣ, ΑΝΩΝΥΜΗ ΟΙΝΟΠΟΙΗΤΙΚΗ, ΒΙΟΜΗΧΑΝΙΚΗ, ΕΜΠΟΡΙΚΗ, ΚΤΗΜΑΤΙΚΗ & ΤΟΥΡΙΣΤΙΚΗ ΕΤΑΙΡΕΙΑ». Η επωνυμία της Εταιρείας, με βάσει απόφαση της Β' Επαναληπτικής Γενικής Συνέλευσης των μετόχων της Εταιρείας της 30.07.2001, άλλαξε σε «Α.ΚΑΜΠΑΣ ΑΝΩΝΥΜΗ ΕΤΑΙΡΕΙΑ ΣΥΜΜΕΤΟΧΩΝ ΚΑΙ ΑΝΑΠΤΥΞΗΣ ΑΚΙΝΗΤΩΝ» με τον διακριτικό τίτλο «Α.ΚΑΜΠΑΣ ΑΚΙΝΗΤΩΝ Α.Ε.». Στην Α' Επαναληπτική Γενική Συνέλευση των μετόχων της 20^{ης} Φεβρουαρίου 2003 τροποποιήθηκε εκ νέου η επωνυμία της Εταιρείας η οποία διαμορφώθηκε ως εξής:

Επωνυμία: «REDS ΑΝΩΝΥΜΗ ΕΤΑΙΡΕΙΑ ΑΝΑΠΤΥΞΗΣ ΑΚΙΝΗΤΩΝ ΚΑΙ ΥΠΗΡΕΣΙΩΝ»
 Διακριτικός τίτλος: «REDS Α.Ε.».

1. Σκοπός της Εταιρείας είναι:

α. Η συμμετοχή με οποιοδήποτε τρόπο, είτε με εισφορές, είτε με απόκτηση εταιρικών τίτλων, σε εταιρίες οποιασδήποτε νομικής μορφής, οι οποίες υφίστανται ή θα συσταθούν, ιδίως δε σε εταιρίες που δραστηριοποιούνται στον τομέα ανάπτυξης ακινήτων και η πραγματοποίηση επενδύσεων σε αξιόγραφα.

β. Η ανάπτυξη και εκμετάλλευση ακινήτων, η εκπόνηση μελετών, ερευνών και επιχειρηματικών σχεδίων ανάπτυξης- αξιοποίησης ακινήτων, η παρακολούθηση και αξιολόγηση επενδυτικών σχεδίων σε ακίνητα, η εκπόνηση οικονομοτεχνικών μελετών σκοπιμότητας (feasibility studies), η παροχή επιστημονικής και τεχνικής υποστήριξης προς τρίτους, καθώς και υπηρεσιών ανάπτυξης και διαχείρισης ακινήτων της εταιρείας ή τρίτων.

γ. Η ανάληψη της τεχνικής διεύθυνσης, του σχεδιασμού, θέσης σε λειτουργία (Project Management) και εκτέλεσης τεχνικών έργων.

2. Για την επίτευξη του σκοπού της η εταιρεία μπορεί :

α. Να παρέχει εγγυήσεις υπέρ των εταιρειών στις οποίες αυτή συμμετέχει ή συνεργάζεται με οποιοδήποτε τρόπο, παρέχοντας κάθε είδους ασφάλειες, ενοχικές και εμπράγματα.

β. Να αναπτύσσει κάθε συναφή δραστηριότητα, να συμμετέχει και συνεργάζεται με οποιονδήποτε τρόπο με εταιρίες ή οποιασδήποτε μορφής νομικά πρόσωπα του ιδιωτικού ή δημόσιου τομέα, στην Ελλάδα και το εξωτερικό, να ιδρύει άλλες εταιρίες, ν' αποκτά ή ν' αντιπροσωπεύει δικαιώματα, προνόμια κλπ. εταιριών και γενικά να ασκεί κάθε δραστηριότητα που ενισχύει και συμπληρώνει το αντικείμενο εργασιών της.

γ. Να ιδρύει υποκαταστήματα σε άλλες πόλεις της Ελλάδος ή του εξωτερικού.

δ. Να επεκτείνει τις δραστηριότητές της και εκτός Ελλάδος».

Το μετοχικό κεφάλαιο της Εταιρείας ανέρχεται σε 67.337.450,50 € διαιρούμενο σε 39.610.265 κοινές ανώνυμες μετοχές ονομαστικής αξίας 1,70 €. Η μετοχική σύνθεση της Εταιρείας σύμφωνα με το μετοχολόγιο της 31.12.2004 παρουσιάζεται στον ακόλουθο πίνακα:

Μετοχική σύνθεση 31.12.2004		
ΜΕΤΟΧΟΙ	ΑΡ. ΜΕΤΟΧΩΝ	(%)
ΕΛΛΗΝΙΚΗ ΤΕΧΝΟΔΟΜΙΚΗ ΤΕΒ Α.Ε.	20.131.987	50,83%
Επενδυτικό κοινό	19.478.278	49,17%
ΣΥΝΟΛΟ	39.610.265	100,00%

Το Διοικητικό Συμβούλιο της Εταιρείας που εξελέγη από την Τακτική Γενική Συνέλευση των μετόχων στις 20.06.2003, συγκροτήθηκε σε σώμα κατά τη συνεδρίασή του στις 23.06.2003 και η σύνθεσή του έχει ως εξής:

ΟΝΟΜΑΤΕΠΩΝΥΜΟ ΜΕΛΟΥΣ	ΘΕΣΗ ΣΤΟ Δ.Σ.
Εκτελεστικά Μέλη	
Δημήτρης Κούτρας του Αθανασίου	Πρόεδρος Δ.Σ.
Αναστάσιος Καλλιτσάντης του Παρίση	Αντιπρόεδρος & Διευθύνων Σύμβουλος
Δημήτρης Καλλιτσάντης του Παρίση	Μέλος Δ.Σ.
Άλκηστις Τρίχα – Αθανασούλη του Βασιλείου	Μέλος Δ.Σ.
Λεωνίδας Μπόμπολας του Γεωργίου	Μέλος Δ.Σ.
Λουκάς Γιαννακούλης του Ιωάννου	Μέλος Δ.Σ.

Μη Εκτελεστικά Μέλη	
Νικόλαος Τρίχας του Βασιλείου	Μέλος Δ.Σ.
Γεώργιος Μπεκιάρης	Μέλος Δ.Σ.
Αργύριος Μήλιος	Μέλος Δ.Σ.

Οι Γεώργιος Μπεκιάρης και Αργύριος Μήλιος αποτελούν ανεξάρτητα μέλη του Διοικητικού Συμβουλίου της Εταιρείας.

Η θητεία του παρόντος Διοικητικού Συμβουλίου λήγει στις 30.06.2005.

Παρακάτω παρατίθενται συνοπτικά οικονομικά στοιχεία για τις χρήσεις 2002-2004:

	2002	2003	2004
	(σε χιλ. €)		
			14.553,80
Σύνολο Κύκλου Εργασιών Εταιρείας	9.974,59	22.566,10	
Μικτό Κέρδος (προ Αποσβέσεων)	1.651,30	4.098,36	4.451,02
Πλέον: Άλλα Έσοδα Εκμετάλλευσης	32,75	51,88	232,49
Σύνολο	1.684,06	4.150,24	4.683,51
Λειτουργικό Αποτέλεσμα προ Αποσβέσεων	1.028,85	3.480,09	3.553,18
Πλέον: Κέρδη πώλησης συμμετοχών & χρεογράφων	0,00	4,44	0,00
Πλέον: Έσοδα Χρεογράφων	152,46	18,39	11,61
			67,26
Πλέον: Έκτακτα και Ανόργανα Έσοδα	97,76	162,54	
Μείον: Έκτακτα και Ανόργανα Έξοδα	14,29	20,92	353,84
Κέρδη προ Τόκων & Αποσβέσεων	1.264,78	3.644,54	3.278,21
Κέρδη προ Αποσβέσεων	857,33	3.600,96	3.225,76
Κέρδη προ Φόρων	15,50	1.489,18	1.059,56
Κέρδη μετά από Φόρους Χρήσης & Αμοιβές Δ.Σ.	-64,12	1.054,70	293,76
Κέρδη μετά από Φόρους Χρήσης, Αμοιβές Δ.Σ. & Φόρους Φορολογικού Ελέγχου	-64,12	1.049,37	277,60

	2002	2003	2004
	(σε χιλ. €)		
ΕΝΕΡΓΗΤΙΚΟ			
Αναπόσβεστα Έξοδα Εγκατάστασης	1.911,04	1.262,58	657,19
Αναπόσβεστες Ασώματες Ακτινοποιήσεις	0,00	0,00	0,00
Ενσώματες Ακτινοποιήσεις	28.990,61	45.473,06	45.968,83
Μείον: Συσσωρευμένες Αποσβέσεις	2.560,27	3.669,02	5.120,63
Αναπόσβεστες Ενσώματες Ακτινοποιήσεις	26.430,34	41.804,05	40.848,20
Συμμετοχές σε συνδεδεμένες Επιχειρήσεις	28.537,92	28.473,35	86.258,35
Λοιπές Μακροπρόθεσμες Απαιτήσεις	128,92	130,51	156,74
Σύνολο Παγίου Ενεργητικού	55.097,18	70.407,91	127.263,29
Σύνολο Κυκλοφορούντος Ενεργητικού	10.274,50	6.081,40	8.802,06
Μεταβατικοί Λογαριασμοί Ενεργητικού	2,70	213,97	113,94
ΣΥΝΟΛΟ ΕΝΕΡΓΗΤΙΚΟΥ	67.285,42	77.965,87	136.836,48
ΠΑΘΗΤΙΚΟ			
Μετοχικό Κεφάλαιο	53.869,96	53.869,96	67.337,45
Σύνολο Ιδίων Κεφαλαίων	52.033,22	59.776,05	117.476,10
Προβλέψεις	56,24	76,24	88,30
Σύνολο Μακροπρόθεσμων Υποχρεώσεων	412,74	435,27	449,35
Σύνολο Βραχυπρόθεσμων Υποχρεώσεων	14.241,29	15.125,43	16.763,73
Σύνολο Υποχρεώσεων	14.654,04	15.560,70	17.213,09
Μεταβατικοί Λογαριασμοί Παθητικού	541,93	2.552,88	2.059,00
ΣΥΝΟΛΟ ΠΑΘΗΤΙΚΟΥ	67.285,42	77.965,87	136.836,48

Παρακάτω παρατίθενται συνοπτικά ενοποιημένα οικονομικά στοιχεία για τις χρήσεις 2002-2004:

	2002	2003	2004
	(σε χιλ. €)		
Σύνολο Κύκλου Εργασιών Εταιρίας	1.425,87	5.528,61	42.327,17
Μικτό Κέρδος προ Αποσβέσεων	1.003,18	2.532,32	16.485,22
Πλέον: Άλλα Έσοδα Εκμετάλλευσης	50,56	85,10	142,32
Σύνολο	1.053,74	2.617,43	16.627,54
Λειτουργικό Αποτέλεσμα προ Αποσβέσεων	-223,65	1.296,43	14.643,92
Πλέον: Κέρδη από πώληση Συμμετοχών & Χρεογράφων	0,00	21,83	0,00
Πλέον: Έσοδα Χρεογράφων	247,52	68,08	29,65
Πλέον: Έκτακτα και Ανόργανα Έσοδα	54,33	170,09	1.897,88
Μείον: Έκτακτα και Ανόργανα Έξοδα	18,91	30,69	445,24
Κέρδη προ Φόρων, Τόκων & Αποσβέσεων	59,29	1.525,75	16.126,21
Κέρδη προ Φόρων & Αποσβέσεων	-389,08	1.374,96	15.325,51
Κέρδη προ Φόρων	-1.919,56	-1.532,86	12.149,34
Κέρδη μετά από Φόρους Χρήσης & Αμοιβές Δ.Σ.	-2.051,84	-3.275,23	7.828,12
Κέρδη μετά από Φόρους Χρήσης, Αμοιβές Δ.Σ. & Διαφορές Φορολ. Ελέγχου προηγ. χρήσεων	-2.051,84	-3.288,26	7.811,74
Κέρδη μετά από φόρους Χρήσης, Αμοιβές Δ.Σ., Διαφορές Φορολ. Ελέγχου προηγ. χρήσεων & Δικαιώματα Μειοψηφίας	-2.015,02	-3.156,23	5.847,66

	2002	2003	2004
	(σε χιλ. €)		
ΕΝΕΡΓΗΤΙΚΟ			
Αναπόσβεστα Έξοδα Εγκατάστασης	3.677,83	2.622,80	1.398,91
Αναπόσβεστες Ασώματες Ακινητοποιήσεις	0,00	0,00	0,00
Ενσώματες Ακινητοποιήσεις	42.453,27	117.320,28	117.226,19
Μείον: Συσσωρευμένες Αποσβέσεις	2.736,31	3.971,81	5.637,69
Αναπόσβεστες Ενσώματες Ακινητοποιήσεις	39.716,96	113.348,46	111.588,51
Συμμετοχές σε συνδεδεμένες Επιχειρήσεις	0,00	0,00	0,00
Λοιπές Μακροπρόθεσμες Απαιτήσεις	128,92	130,51	156,74
Σύνολο Παγίου Ενεργητικού	39.845,88	113.478,98	111.745,25
Σύνολο Κυκλοφορούντος Ενεργητικού	27.471,52	45.372,34	52.866,08
Μεταβατικοί Λογαριασμοί Ενεργητικού	4,09	2.547,89	158,75
ΣΥΝΟΛΟ ΕΝΕΡΓΗΤΙΚΟΥ	70.999,31	164.022,01	166.168,99
ΠΑΘΗΤΙΚΟ			
Μετοχικό Κεφάλαιο	53.869,96	53.869,96	124.759,90
Σύνολο Ιδίων Κεφαλαίων	51.844,97	112.680,75	120.492,49
Προβλέψεις	56,24	79,45	88,30
Σύνολο Μακροπρόθεσμων Υποχρεώσεων	412,74	435,27	20.449,35
Σύνολο Βραχυπρόθεσμων Υποχρεώσεων	18.142,97	47.990,25	22.702,03
Σύνολο Υποχρεώσεων	18.555,72	48.425,52	43.151,38
Μεταβατικοί Λογαριασμοί Παθητικού	542,38	2.836,29	2.436,83
ΣΥΝΟΛΟ ΠΑΘΗΤΙΚΟΥ	70.999,31	164.022,01	166.168,99
Λογαριασμοί Τάξεως Πιστωτικοί	34.720,55	40.504,70	47.930,90

Σημειώνεται ότι μεταξύ της εταιρείας και της ΕΛΛΗΝΙΚΗ ΤΕΧΝΟΔΟΜΙΚΗ ΤΕΒ Α.Ε. δεν υφίστανται τυχόν συμφωνίες ή συνεργασίες πέραν των διεταιρικών συναλλαγών που παρουσιάζονται στο κεφάλαιο 9.7.

9.1.8 ΑΣΤΙΚΕΣ ΑΝΑΠΤΥΞΕΙΣ Α.Ε.

Ιδρύθηκε το 1987 με έδρα την Αθήνα. Σκοπός της εταιρείας είναι:

1. Σύλληψη, σχεδιασμός, ανάληψη, εκτέλεση κάθε είδους επενδυτικών, αναπτυξιακών και οικιστικών προγραμμάτων, τουρισμού, οικισμού, εμπορικής επαγγελματικής ή βιομηχανικής εγκαταστάσεως και συμμετοχή σε εταιρίες ενεργού πολεοδομίας ή εταιρείας μικτής οικονομίας με τις προϋποθέσεις που επιβάλλουν οι νόμοι που ρυθμίζουν τα αντικείμενα αυτά. 2. Ανάληψη της τεχνικής διεύθυνσεως, του σχεδιασμού, της εκτέλεσης και της θέσεως σε λειτουργία τεχνικών έργων ή επενδύσεων γενικά (κατά τη διεθνή ορολογία PROJECT MANAGEMENT). 3. Παροχή υπηρεσιών τεχνικού συμβούλου σε θέματα: α) εκπονήσεως κάθε είδους τεχνικών ή οικονομοτεχνικών ή οικονομικών μελετών, β) κατασκευής τεχνικών έργων οποιασδήποτε κατηγορίας. 4. Ίδρυση και γενικά εκμετάλλευση πάσης φύσεως τουριστικών επιχειρήσεων είτε ανήκουν εν όλω ή εν μέρει στην εταιρεία είτε σε τρίτους καθώς και άσκηση κάθε δραστηριότητας που συνδέεται με τη «χρονομεριστική μίσθωση» μέσα στα πλαίσια που οι σχετικοί νόμοι καθορίζουν. 5. Ανέγερση, με οποιοδήποτε σύστημα, οικοδομών και οικοδομικών συγκροτημάτων και πώληση ή εκμετάλλευση του ή εκμετάλλευση με οποιοδήποτε τρόπο των περιεχομένων στην Εταιρεία οικοδομών ή οριζοντίων ιδιοκτησιών. 6. Η συμμετοχή της εταιρείας σε άλλες εμπορικές, τεχνικές, τουριστικές ή συναφείς επιχειρήσεις, ημεδαπές ή αλλοδαπές που υπάρχουν σήμερα ή πρόκειται να συσταθούν συμπεριλαμβανομένων επενδυτικών οργανισμών που επιδιώκουν τους ως άνω ή

παρεμφερείς σκοπούς ή συμμετοχή της εταιρείας σε κοινοπραξίες που επιδιώκουν τους ως άνω παρεμφερείς σκοπούς και η άσκηση οποιασδήποτε συναφούς επιχειρήσεως.

Η διάρκεια της εταιρείας είναι 50 χρόνια και λήγει στις 9.7.2037.

Το μετοχικό της κεφάλαιο ανέρχεται σε 273.000,00 € και διαιρείται σε 780.000 κοινές ονομαστικές μετοχές ονομαστικής αξίας 0,35 €. Η μετοχική σύνθεση της εταιρείας έχει ως εξής:

ΜΕΤΟΧΟΙ		
	Αρ. Μετοχών	%
ΕΛΛΗΝΙΚΗ ΤΕΧΝΟΔΟΜΙΚΗ ΤΕΒ Α.Ε.	780.000	100,00%
Σύνολο	780.000	100,0%

Το Διοικητικό Συμβούλιο της εταιρείας αποτελείται από τους:

1. Αναστάσιος Καλλιτσάντης, Πρόεδρος & Διευθύνων Σύμβουλος
2. Λεωνίδας Μπόμπολας, Αντιπρόεδρος
3. Άλκηστις Τρίχα Αθανασούλη, Μέλος
4. Νικόλαος Τρίχας, Μέλος
5. Γεώργιος Παμπούκης, Μέλος

Η θητεία του Δ.Σ. λήγει στις 26.6.2005.

Παρακάτω παρατίθενται συνοπτικά οικονομικά στοιχεία για τις χρήσεις 2002-2004:

(σε χιλ. €)	2002	2003	2004
Αναπόσβεστα Ενσώματα Πάγια	0,00	0,00	0,00
Κυκλοφορούν Ενεργητικό	383,62	374,03	375,07
Μετοχικό Κεφάλαιο	273,00	273,00	273,00
Σύνολο Ιδίων Κεφαλαίων	379,96	374,03	375,07
Βραχυπρόθεσμες Υποχρεώσεις	3,65	0,00	0,00
Κύκλος Εργασιών	0,00	0,00	0,00
Μικτό κέρδος	0,00	0,00	0,00
Αποτελέσματα προ φόρων	5,53	1,81	2,59
Αποτελέσματα μετά από φόρους	3,60	1,11	1,68

Σημειώνεται ότι μεταξύ της εταιρείας και της ΕΛΛΗΝΙΚΗ ΤΕΧΝΟΔΟΜΙΚΗ ΤΕΒ Α.Ε. δεν υφίστανται τυχόν συμφωνίες ή συνεργασίες.

9.1.9 ΣΕΑ ΑΤΤΙΚΟΙ ΣΤΑΘΜΟΙ Α.Ε.

Η εταιρεία ιδρύθηκε το 2000. Η επωνυμία της είναι «ΣΤΑΘΜΟΙ ΕΞΥΠΗΡΕΤΗΣΗΣ ΑΥΤΟΚΙΝΗΤΙΣΤΩΝ – ΑΤΤΙΚΟΙ ΣΤΑΘΜΟΙ – ΑΝΩΝΥΜΟΣ ΕΤΑΙΡΕΙΑ» και ο διακριτικός της τίτλος «ΣΕΑ ΑΤΤΙΚΟΙ ΣΤΑΘΜΟΙ Α.Ε.». Η έδρα της εταιρείας είναι στο Μαρούσι και τα γραφεία της στην οδό Ακακίων 39 & Μονεμβασίας. Η διάρκεια της εταιρείας είναι 50 χρόνια.

Σκοπός της εταιρείας είναι:

- α) Η μελέτη, κατασκευή, λειτουργία, διαχείριση, συντήρηση και εκμετάλλευση, των Σταθμών Εξυπηρέτησης Αυτοκινήτων. Ειδικότερα, σκοπός της εταιρείας είναι η εκπόνηση των αναγκαίων μελετών για την κατασκευή των υποχρεωτικών και προαιρετικών εγκαταστάσεων των ΣΕΑ, η κατασκευή των ως άνω εγκαταστάσεων, με αυτοχρηματοδότηση, η λειτουργία, διαχείριση, συντήρηση και εκμετάλλευση των ΣΕΑ.
- β) Η διενέργεια πράξεων εμπορικής αντιπροσωπείας ή πρακτορείας οίκων του εσωτερικού ή εξωτερικού σε αντικείμενα ή δραστηριότητες που σχετίζονται άμεσα ή έμμεσα με σκοπούς της εταιρείας.

- γ) Η παροχή συμβουλευτικών υπηρεσιών και τεχνογνωσίας στο πλαίσιο των παραπάνω αντικειμένων.
 δ) Οποιαδήποτε άλλη δραστηριότητα που σχετίζεται με τα ανωτέρω ή εξυπηρετεί άμεσα ή έμμεσα τους σκοπούς της εταιρείας.

Το μετοχικό κεφάλαιο της εταιρείας ανέρχεται σε 6.060.775,00 € διαιρούμενο σε 206.500 κοινές ονομαστικές μετοχές ονομαστικής αξίας 29,35 €. Η μετοχική σύνθεση της εταιρείας έχει ως εξής:

ΜΕΤΟΧΟΙ		
	Αριθ. Μετοχών	%
ΕΛΛΗΝΙΚΗ ΤΕΧΝΟΔΟΜΙΚΗ ΤΕΒ	134.225	65,00%
J & P - ΑΒΑΞ Α.Ε	72.055	34,89%
ΕΤΕΘ Α.Ε	220	0,11%
Σύνολο	206.500	100,0%

Η σύνθεση του Διοικητικού Συμβουλίου της εταιρείας έχει ως εξής:

Λεωνίδας Μπόμπολας, Πρόεδρος
 Νικόλαος Γεραρχάκης, Αντιπρόεδρος
 Αναστάσιος Καλλιτσάντης, Διευθύνων Σύμβουλος
 Θ. Παπαδόπουλος, Μέλος
 Λουκάς Γιαννακούλης, Μέλος
 Κωνσταντίνος Χασάπης, Μέλος
 Κωνσταντίνος Μιτζάλης, Μέλος

Η θητεία του Δ.Σ. της εταιρείας λήγει στις 26.06.2007.

Η εταιρεία έκλεισε την πρώτη χρήση στις 31.12.2001. Στον παρακάτω πίνακα παρουσιάζονται συνοπτικά οικονομικά στοιχεία για τις χρήσεις 2002-2004:

(σε χιλ. €)	2002	2003	2004
Αναπόσβεστα Έξοδα Εγκατάστασης	1.961,14	1.631,07	0,96
Αναπόσβεστα Ενσώματα Πάγια	15.494,87	30.138,50	38.031,05
Κυκλοφορούν Ενεργητικό	6.262,38	285,56	624,57
Μετοχικό Κεφάλαιο	58,70	6.060,77	6.060,77
Σύνολο Ιδίων Κεφαλαίων	6.060,77	6.083,91	4.067,88
Βραχυπρόθεσμες Υποχρεώσεις	14.249,97	21.181,97	27.323,02
Κύκλος Εργασιών	0,00	1.076,32	2.115,89
Μικτό κέρδος	0,00	-912,73	-1.352,66
Αποτελέσματα προ φόρων	-1.155,63	83,37	-2.016,03
Αποτελέσματα μετά από φόρους	-1.155,63	23,14	-2.016,03

Σημειώνεται ότι μεταξύ της εταιρείας και της ΕΛΛΗΝΙΚΗ ΤΕΧΝΟΔΟΜΙΚΗ ΤΕΒ Α.Ε. δεν υφίστανται τυχόν συμφωνίες ή συνεργασίες.

9.1.10 ΑΙΟΛΙΚΗ ΚΑΝΔΥΛΙΟΥ ΑΝΩΝΥΜΗ ΕΤΑΙΡΕΙΑ ΠΑΡΑΓΩΓΗΣ ΚΑΙ ΔΙΑΘΕΣΗΣ ΗΛΕΚΤΡΙΚΗΣ ΕΝΕΡΓΕΙΑΣ

Η εταιρεία ιδρύθηκε το 2001. Η έδρα της είναι στο Δήμο Αθηναίων και τα κεντρικά της γραφεία βρίσκονται στην οδό Λουίζης Ριανκούρ 78^Α.

Η διάρκεια της εταιρείας λήγει στις 31.12.2051.

Σκοπός της εταιρείας είναι: α) Η μελέτη, αδειοδότηση (άδεια εγκατάστασης, άδεια λειτουργίας, άδεια παραγωγής κ.λπ.), κατασκευή, λειτουργία, συντήρηση, εκμετάλλευση έργων σχετιζομένων με την παραγωγή ηλεκτρικής ενέργειας, παραγόμενη από ανεμογεννήτριες («ενεργειακά έργα»), β) Η συμμετοχή σε επένδυση ή χρηματοδότηση σχετικά με ενεργειακά έργα, γ) Εμπορία ηλεκτρικής ενέργειας, στον βαθμό που επιτρέπεται από την εκάστοτε κείμενη νομοθεσία, δ) Κάθε άλλη επιχειρηματική δραστηριότητα που σχετίζεται με τον ένα τρόπο ή τον άλλο με την παραγωγή, μεταφορά διανομή, πώληση, ανακύκλωση κ.λπ. ενέργειας.

Το μετοχικό της κεφάλαιο ανέρχεται σε 237.330,00 € διαιρούμενο σε 81.000 κοινές ονομαστικές μετοχές ονομαστικής αξίας 2,93 €. Η μετοχική σύνθεση της εταιρείας έχει ως εξής:

ΜΕΤΟΧΟΙ	Αρ. Μετοχών	%
ΕΛΛΗΝΙΚΗ ΤΕΧΝΟΔΟΜΙΚΗ ΤΕΒ ΑΕ	61.000	75,31%
ENECO ΜΟΝΟΠΡΟΣΩΠΗ ΕΠΕ	12.000	14,81%
ΦΡΑΓΚΟΥΛΗΣ ΑΠΟΣΤΟΛΟΣ	8.000	9,88%
Σύνολο	81.000	100,0%

Το Διοικητικό Συμβούλιο της εταιρείας έχει ως εξής:

Όνοματεπώνυμο	Ιδιότητα
ΑΝΑΣΤΑΣΙΟΣ ΚΑΛΛΙΤΣΑΝΤΣΗΣ	ΠΡΟΕΔΡΟΣ
ΓΕΩΡΓΙΟΣ ΣΩΣΣΙΔΗΣ	ΑΝΤΙΠΡΟΕΔΡΟΣ
ΘΕΟΔΩΡΟΣ ΣΙΕΤΗΣ	ΔΙΕΥΘΥΝΩΝ ΣΥΜΒΟΥΛΟΣ
ΑΠΟΣΤΟΛΟΣ ΦΡΑΓΚΟΥΛΗΣ	ΜΕΛΟΣ

Η θητεία του Δ.Σ. λήγει στις 30.6.2006.

Η εταιρεία έκλεισε την πρώτη υπερδωδεκάμηνη χρήση στις 31.12.2002. Στον παρακάτω πίνακα παρουσιάζονται συνοπτικά οικονομικά μεγέθη της εταιρείας για τις χρήσεις 2002-2004:

(σε χιλ. €)	2002	2003	2004
Αναπόσβεστα Έξοδα Εγκατάστασης	258,56	282,96	307,14
Αναπόσβεστα Ενσώματα Πάγια	0,00	5,77	2,49
Κυκλοφορούν Ενεργητικό	88,32	70,31	80,87
Μετοχικό Κεφάλαιο	58,60	234,40	237,33
Σύνολο Ιδίων Κεφαλαίων	58,69	358,69	388,69
Βραχυπρόθεσμες Υποχρεώσεις	288,19	0,34	1,81
Κύκλος Εργασιών	0,00	0,00	0,00
Μικτό κέρδος	0,00	0,00	0,00
Αποτελέσματα προ φόρων	-256,37	-24,23	-22,36
Αποτελέσματα μετά από φόρους	-	-	-

9.1.11 ΔΙΟΙΚΗΤΙΚΗ ΠΑΝΕΙΟΥ ΑΝΩΝΥΜΗ ΕΤΑΙΡΕΙΑ ΠΑΡΑΓΩΓΗΣ ΚΑΙ ΔΙΑΘΕΣΗΣ ΗΛΕΚΤΡΙΚΗΣ ΕΝΕΡΓΕΙΑΣ

Η εταιρεία ιδρύθηκε το 2001. Η έδρα της είναι στο Δήμο Αθηναίων και τα γραφεία της στην οδό Λουίζης Ριανκούρ 78^Α.

Η διάρκεια της εταιρείας λήγει στις 21.06.2051.

Σκοπός της εταιρείας είναι α) Η μελέτη, αδειοδότηση (άδεια εγκατάστασης, άδεια λειτουργίας, άδεια παραγωγής κ.λπ.), κατασκευή, λειτουργία, συντήρηση, εκμετάλλευση έργων σχετιζομένων με την παραγωγή ηλεκτρικής ενέργειας, παραγόμενη από ανεμογεννήτριες («ενεργειακά έργα»), β) Η συμμετοχή σε επένδυση ή χρηματοδότηση σχετικά με ενεργειακά έργα, γ) Εμπορία ηλεκτρικής ενέργειας, στον βαθμό που επιτρέπεται από την εκάστοτε κείμενη νομοθεσία, δ) Κάθε άλλη επιχειρηματική δραστηριότητα που σχετίζεται με τον ένα τρόπο ή τον άλλο με την παραγωγή, μεταφορά διανομή, πώληση, ανακύκλωση κ.λπ ενέργειας.

Το μετοχικό της κεφάλαιο ανέρχεται σε 1.098.750,00 € διαιρούμενο σε 375.000 κοινές ονομαστικές μετοχές ονομαστικής αξίας 2,93 €. Η μετοχική σύνθεση της εταιρείας έχει ως εξής:

ΜΕΤΟΧΟΙ	Αρ. Μετοχών	%
ΕΛΛΗΝΙΚΗ ΤΕΧΝΟΔΟΜΙΚΗ ΤΕΒ ΑΕ	320.000	85,33%
ENECO ΜΟΝΟΠΡΟΣΩΠΗ ΕΠΕ	33.000	8,80%
ΑΠΟΣΤΟΛΟΣ ΦΡΑΓΚΟΥΛΗΣ	22.000	5,87%
Σύνολο	375.000	100,0%

Το Διοικητικό Συμβούλιο της εταιρείας έχει ως εξής:

Όνοματεπώνυμο	Ιδιότητα
ΑΝΑΣΤΑΣΙΟΣ ΚΑΛΛΙΤΣΑΝΤΣΗΣ	ΠΡΟΕΔΡΟΣ & ΔΙΕΥΘΥΝΩΝ ΣΥΜΒΟΥΛΟΣ
ΓΕΩΡΓΙΟΣ ΣΩΣΣΙΔΗΣ	ΑΝΤΙΠΡΟΕΔΡΟΣ
ΘΕΟΔΩΡΟΣ ΣΙΕΤΗΣ	ΔΙΕΥΘΥΝΩΝ ΣΥΜΒΟΥΛΟΣ
ΑΠΟΣΤΟΛΟΣ ΦΡΑΓΚΟΥΛΗΣ	ΜΕΛΟΣ

Η θητεία του Δ.Σ. λήγει στις 30.6.2006.

Η εταιρεία έκλεισε την πρώτη υπερδωδεκάμηνη χρήση στις 31.12.2002. Στον παρακάτω πίνακα παρουσιάζονται συνοπτικά οικονομικά μεγέθη της εταιρείας για τις χρήσεις 2002-2004:

(σε χιλ. €)	2002	2003	2004
Αναπόσβεστα Έξοδα Εγκατάστασης	646,23	731,99	794,49
Αναπόσβεστα Ενσώματα Πάγια	8,52	13,03	33,00
Κυκλοφορούν Ενεργητικό	248,34	175,81	292,41
Μετοχικό Κεφάλαιο	175,80	908,30	1.098,75
Σύνολο Ιδίων Κεφαλαίων	175,89	908,40	1.098,84
Βραχυπρόθεσμες Υποχρεώσεις	727,19	12,43	21,05
Κύκλος Εργασιών	0,00	0,00	0,00
Μικτό κέρδος	0,00	0,00	0,00
Αποτελέσματα προ φόρων	-644,43	-83,70	-53,08
Αποτελέσματα μετά από φόρους	-	-	-

9.1.12 ΑΙΟΛΙΚΗ ΟΛΥΜΠΟΥ ΕΥΒΟΙΑΣ ΑΝΩΝΥΜΗ ΕΤΑΙΡΕΙΑ ΠΑΡΑΓΩΓΗΣ ΚΑΙ ΔΙΑΘΕΣΗΣ ΗΛΕΚΤΡΙΚΗΣ ΕΝΕΡΓΕΙΑΣ

Η εταιρεία ιδρύθηκε το 2001. Η έδρα της βρίσκεται στο Δήμο Αθηναίων και τα κεντρικά της γραφεία στην οδό Λουίζης Ριανκούρ 78^Α.

Η διάρκεια της εταιρείας λήγει στις 21.6.2051.

Σκοπός της εταιρείας είναι α) Η μελέτη, αδειοδότηση (άδεια εγκατάστασης, άδεια λειτουργίας, άδεια παραγωγής κ.λπ.), κατασκευή, λειτουργία, συντήρηση, εκμετάλλευση έργων σχετιζομένων με την παραγωγή ηλεκτρικής ενέργειας, παραγόμενη από ανεμογεννήτριες («ενεργειακά έργα»), β) Η συμμετοχή σε επένδυση ή χρηματοδότηση σχετικά με ενεργειακά έργα, γ) Εμπορία ηλεκτρικής ενέργειας, στον βαθμό που επιτρέπεται από την εκάστοτε κείμενη νομοθεσία, δ) Κάθε άλλη επιχειρηματική δραστηριότητα που σχετίζεται με τον ένα τρόπο ή τον άλλο με την παραγωγή, μεταφορά διανομή, πώληση, ανακύκλωση κ.λπ ενέργειας.

Το μετοχικό της κεφάλαιο ανέρχεται σε 102.550,00 € διαιρούμενο σε 35.000 μετοχές ονομαστικής αξίας 2,93 €. Η μετοχική σύνθεση της εταιρείας έχει ως εξής:

ΜΕΤΟΧΟΙ	Αρ. Μετοχών	%
ΕΛΛΗΝΙΚΗ ΤΕΧΝΟΔΟΜΙΚΗ ΤΕΒ ΑΕ	18.000	51,43%
ΕΝΕΣΟ ΜΟΝΟΠΡΟΣΩΠΗ ΕΠΕ	10.200	29,14%
ΑΠΟΣΤΟΛΟΣ ΦΡΑΓΚΟΥΛΗΣ	6.800	19,43%
Σύνολο	35.000	100,0%

Το Διοικητικό Συμβούλιο της εταιρείας έχει ως εξής:

Όνοματεπώνυμο	Ιδιότητα
ΑΝΑΣΤΑΣΙΟΣ ΚΑΛΛΙΤΣΑΝΤΣΗΣ	ΠΡΟΕΔΡΟΣ
ΓΕΩΡΓΙΟΣ ΣΩΣΣΙΔΗΣ	ΑΝΤΙΠΡΟΕΔΡΟΣ
ΘΕΟΔΩΡΟΣ ΣΙΕΤΗΣ	ΔΙΕΥΘΥΝΩΝ ΣΥΜΒΟΥΛΟΣ
ΑΠΟΣΤΟΛΟΣ ΦΡΑΓΚΟΥΛΗΣ	ΜΕΛΟΣ

Η θητεία του Δ.Σ. λήγει στις 30.6.2006.

Η εταιρεία έκλεισε την πρώτη υπερδωδεκάμηνη χρήση στις 31.12.2002. Στον παρακάτω πίνακα παρουσιάζονται συνοπτικά οικονομικά μεγέθη της εταιρείας για τις χρήσεις 2002-2004:

(σε χιλ. €)	2002	2003	2004
Αναπόσβεστα Έξοδα Εγκατάστασης	41,50	49,98	56,80
Αναπόσβεστα Ενσώματα Πάγια	0,00	2,92	1,56
Κυκλοφορούν Ενεργητικό	17,69	49,92	44,36
Μετοχικό Κεφάλαιο	58,60	102,55	102,55
Σύνολο Ιδίων Κεφαλαίων	58,69	102,64	102,64
Βραχυπρόθεσμες Υποχρεώσεις	0,50	0,17	0,07
Κύκλος Εργασιών	0,00	0,00	0,00
Μικτό κέρδος	0,00	0,00	0,00
Αποτελέσματα προ φόρων	-39,83	-7,99	-6,82
Αποτελέσματα μετά από φόρους	-	-	-

9.1.13 ΑΙΟΛΙΚΗ ΖΑΡΑΚΑ ΜΕΤΑΜΟΡΦΩΣΙΣ ΑΝΩΝΥΜΗ ΕΤΑΙΡΕΙΑ ΛΕΙΤΟΥΡΓΙΑΣ ΚΑΙ ΕΚΜΕΤΑΛΛΕΥΣΗΣ ΑΙΟΛΙΚΩΝ ΠΑΡΚΩΝ

Η εταιρεία ιδρύθηκε το 2001. Η έδρα της βρίσκεται στο Δήμο Αθηναίων και τα κεντρικά της γραφεία στην οδό Λουίζης Ριανκούρ 78^Α.

Η διάρκεια της εταιρείας λήγει στις 2.8.2051.

Σκοπός της εταιρείας είναι α) Η αδειοδότηση, εγκατάσταση, λειτουργία και εκμετάλλευση σταθμών παραγωγής ηλεκτρικής ενέργειας από ανανεώσιμες πηγές ενέργειας μέσω ανεμογεννητριών στη θέση Μεταμόρφωσις των Μολάων Λακωνίας. Β) Η σύμφωνα με την εκάστοτε ισχύουσα νομοθεσία παραγωγή και πώληση ηλεκτρικής ενέργειας

Το μετοχικό της κεφάλαιο ανέρχεται σε 131.850,00 € διαιρούμενο σε 45.000 κοινές ονομαστικές μετοχές ονομαστικής αξίας 2,93 €. Η μετοχική σύνθεση της εταιρείας έχει ως εξής:

ΜΕΤΟΧΟΙ	Αρ. Μετοχών	%
ΕΛΛΗΝΙΚΗ ΤΕΧΝΟΔΟΜΙΚΗ ΤΕΒ ΑΕ	43.000	95,56%
VECTOR ΑΙΟΛΙΚΑ ΠΑΡΚΑ ΕΛΛΑΔΟΣ ΑΝΩΝΥΜΗ ΕΤΑΙΡΕΙΑ	2.000	4,44%
Σύνολο	45.000	100,0%

Το Διοικητικό Συμβούλιο της εταιρείας έχει ως εξής:

Ονοματεπώνυμο	Ιδιότητα
ΑΝΑΣΤΑΣΙΟΣ ΚΑΛΛΙΤΣΑΝΤΣΗΣ	ΠΡΟΕΔΡΟΣ
ΓΕΩΡΓΙΟΣ ΑΝΕΜΟΔΟΥΡΑΣ	ΑΝΤΙΠΡΟΕΔΡΟΣ
ΘΕΟΔΩΡΟΣ ΣΙΕΤΗΣ	ΔΙΕΥΘΥΝΩΝ ΣΥΜΒΟΥΛΟΣ
ΓΕΩΡΓΙΟΣ ΣΩΣΣΙΔΗΣ	ΜΕΛΟΣ
ΑΙΚΑΤΕΡΙΝΗ ΑΝΕΜΟΔΟΥΡΑ	ΜΕΛΟΣ

Η θητεία του Δ.Σ. λήγει στις 30.6.2006.

Η εταιρεία έκλεισε την πρώτη υπερδωδεκάμηνη χρήση στις 31.12.2002. Στον παρακάτω πίνακα παρουσιάζονται συνοπτικά οικονομικά μεγέθη της εταιρείας για τις χρήσεις 2002-2004:

(σε χιλ. €)	2002	2003	2004
Αναπόσβεστα Έξοδα Εγκατάστασης	75,41	78,99	83,27
Αναπόσβεστα Ενσώματα Πάγια	0,00	0,00	0,00
Κυκλοφορούν Ενεργητικό	53,21	52,95	48,68
Μετοχικό Κεφάλαιο	58,60	131,85	131,85
Σύνολο Ιδίων Κεφαλαίων	58,69	131,94	131,94
Βραχυπρόθεσμες Υποχρεώσεις	69,93	0,00	0,00
Κύκλος Εργασιών	0,00	0,00	0,00
Μικτό κέρδος	0,00	0,00	0,00
Αποτελέσματα προ φόρων	-72,35	-3,51	-3,53
Αποτελέσματα μετά από φόρους	-	-	-

9.1.14 ΑΙΟΛΙΚΗ ΠΑΡΝΩΝΟΣ ΑΝΩΝΥΜΗ ΕΤΑΙΡΕΙΑ ΛΕΙΤΟΥΡΓΙΑΣ ΚΑΙ ΕΚΜΕΤΑΛΛΕΥΣΗΣ ΑΙΟΛΙΚΩΝ ΠΑΡΚΩΝ - ΒΑΡΔΙΑ - ΑΓΙΑ ΚΥΡΙΑΚΗ - ΡΑΧΕΣ - ΚΑΨΟΛΑΚΟΥΣΣΕΣ - ΚΡΑΝΙ - ΑΓΙΟΣ ΑΝΔΡΕΑΣ - ΒΑΒΥΛΑ

Η εταιρεία ιδρύθηκε το 2001. Η έδρα της βρίσκεται στο Δήμο Αθηναίων και τα κεντρικά της γραφεία στην οδό Λουίζης Ριανκούρ 78^Α

Η διάρκεια της εταιρείας λήγει στις 3.8.2051.

Σκοπός της εταιρείας είναι α) Η αδειοδότηση, εγκατάσταση, λειτουργία και εκμετάλλευση σταθμών παραγωγής ηλεκτρικής ενέργειας από ανανεώσιμες πηγές ενέργειας μέσω ανεμογεννητριών στις θέσεις Βάρδια, Αγία Κυριακή, Ράχες, Καψολακούσες, Κρανί, Άγιος Ανδρέας, Βαβυλα Νεαπόλεως Λακωνίας. β) Η συμφωνία με την εκάστοτε ισχύουσα νομοθεσία παραγωγή και πώληση ηλεκτρικής ενέργειας

Το μετοχικό της κεφάλαιο ανέρχεται σε 58.600,00 € διαιρούμενο σε 20.000 κοινές ονομαστικές μετοχές ονομαστικής αξίας 2,93 €. Η μετοχική σύνθεση της εταιρείας έχει ως εξής:

ΜΕΤΟΧΟΙ	Αρ. Μετοχών	%
ΕΛΛΗΝΙΚΗ ΤΕΧΝΟΔΟΜΙΚΗ ΤΕΒ ΑΕ	17.000	85,00%
VECTOR ΑΙΟΛΙΚΑ ΠΑΡΚΑ ΕΛΛΑΔΟΣ ΑΝΩΝΥΜΗ ΕΤΑΙΡΕΙΑ	3.000	15,00%
Σύνολο	20.000	100,0%

Το Διοικητικό Συμβούλιο της εταιρείας έχει ως εξής:

Όνοματεπώνυμο	Ιδιότητα
ΑΝΑΣΤΑΣΙΟΣ ΚΑΛΛΙΤΣΑΝΤΣΗΣ	ΠΡΟΕΔΡΟΣ
ΓΕΩΡΓΙΟΣ ΑΝΕΜΟΔΟΥΡΑΣ	ΑΝΤΙΠΡΟΕΔΡΟΣ
ΘΕΟΔΩΡΟΣ ΣΙΕΤΗΣ	ΔΙΕΥΘΥΝΩΝ ΣΥΜΒΟΥΛΟΣ
ΓΕΩΡΓΙΟΣ ΣΩΣΣΙΔΗΣ	ΜΕΛΟΣ
ΑΙΚΑΤΕΡΙΝΗ ΑΝΕΜΟΔΟΥΡΑ	ΜΕΛΟΣ

Η θητεία του Δ.Σ. λήγει στις 30.6.2006.

Η εταιρεία έκλεισε την πρώτη υπερδωδεκάμηνη χρήση στις 31.12.2002. Στον παρακάτω πίνακα παρουσιάζονται συνοπτικά οικονομικά μεγέθη της εταιρείας για τις χρήσεις 2002-2004:

(σε χιλ. €)	2002	2003	2004
Αναπόσβεστα Έξοδα Εγκατάστασης	17,79	20,78	23,60
Αναπόσβεστα Ενσώματα Πάγια	0,00	0,00	0,00
Κυκλοφορούν Ενεργητικό	41,14	37,91	35,09
Μετοχικό Κεφάλαιο	58,60	58,60	58,60
Σύνολο Ιδίων Κεφαλαίων	58,69	58,69	58,69
Βραχυπρόθεσμες Υποχρεώσεις	0,24	0,00	0,00
Κύκλος Εργασιών	0,00	0,00	0,00
Μικτό κέρδος	0,00	0,00	0,00
Αποτελέσματα προ φόρων	-14,73	-2,99	-2,82
Αποτελέσματα μετά από φόρους	-	-	-

9.1.15 ΑΙΟΛΙΚΑ ΠΑΡΚΑ ΕΛΛΑΔΟΣ ΤΡΟΙΖΗΝΙΑ ΑΝΩΝΥΜΗ ΕΤΑΙΡΕΙΑ

Η εταιρεία ιδρύθηκε το 2001. Η έδρα της βρίσκεται στο Δήμο Αθηναίων και τα κεντρικά της γραφεία στην οδό Λουίζης Ριανκούρ 78^Α.

Η διάρκεια της εταιρείας λήγει στις 3.8.2051.

Σκοπός της εταιρείας είναι α) Η αδειοδότηση, εγκατάσταση, λειτουργία και εκμετάλλευση σταθμών παραγωγής ηλεκτρικής ενέργειας από ανανεώσιμες πηγές ενέργειας μέσω ανεμογεννητριών στην Τροιζηνία, στις θέσεις Ράχη, Ανάθεμα, Κρυονέρι, Λαμπούσα, Σώρος, Βρωμοσυκιά. Β) Η σύμφωνα με την εκάστοτε ισχύουσα νομοθεσία παραγωγή και πώληση ηλεκτρικής ενέργειας.

Το μετοχικό της κεφάλαιο ανέρχεται σε 205.100,00 € διαιρούμενο σε 70.000 κοινές ονομαστικές μετοχές ονομαστικής αξίας 2,93 €. Η μετοχική σύνθεση της εταιρείας έχει ως εξής:

ΜΕΤΟΧΟΙ	Αρ. Μετοχών	%
ΕΛΛΗΝΙΚΗ ΤΕΧΝΟΔΟΜΙΚΗ ΤΕΒ ΑΕ	37.000	52,86%
VECTOR ΑΙΟΛΙΚΑ ΠΑΡΚΑ ΕΛΛΑΔΟΣ Α.Ε.	19.000	27,14%
ENECO ΜΟΝΟΠΡΟΣΩΠΗ ΕΠΕ	10.000	14,29%
ΦΡΑΓΚΟΥΛΗΣ ΑΠΟΣΤΟΛΟΣ	4.000	5,71%
Σύνολο	70.000	100,0%

Το Διοικητικό Συμβούλιο της εταιρείας έχει ως εξής:

Όνοματεπώνυμο	Ιδιότητα
ΑΝΑΣΤΑΣΙΟΣ ΚΑΛΛΙΤΣΑΝΤΣΗΣ	ΠΡΟΕΔΡΟΣ
ΓΕΩΡΓΙΟΣ ΑΝΕΜΟΔΟΥΡΑΣ	ΑΝΤΙΠΡΟΕΔΡΟΣ
ΘΕΟΔΩΡΟΣ ΣΙΕΤΗΣ	ΔΙΕΥΘΥΝΩΝ ΣΥΜΒΟΥΛΟΣ
ΓΕΩΡΓΙΟΣ ΣΩΣΣΙΔΗΣ	ΜΕΛΟΣ
ΑΙΚΑΤΕΡΙΝΗ ΑΝΕΜΟΔΟΥΡΑ	ΜΕΛΟΣ

Η θητεία του Δ.Σ. λήγει στις 30.6.2006.

Η εταιρεία έκλεισε την πρώτη υπερδωδεκάμηνη χρήση στις 31.12.2002. Στον παρακάτω πίνακα παρουσιάζονται συνοπτικά οικονομικά μεγέθη της εταιρείας για τις χρήσεις 2002-2004:

(σε χιλ. €)	2002	2003	2004
Αναπόσβεστα Έξοδα Εγκατάστασης	215,26	283,87	509,43
Αναπόσβεστα Ενσώματα Πάγια	2,83	28,60	96,69
Κυκλοφορούν Ενεργητικό	85,47	367,78	2.547,10
Μετοχικό Κεφάλαιο	87,90	205,10	205,10
Σύνολο Ιδίων Κεφαλαίων	87,99	655,89	3.142,56
Βραχυπρόθεσμες Υποχρεώσεις	215,56	24,36	10,66
Κύκλος Εργασιών	0,00	0,00	0,00
Μικτό κέρδος	0,00	0,00	0,00
Αποτελέσματα προ φόρων	-211,91	-77,48	-224,39
Αποτελέσματα μετά από φόρους	-	-	-

9.1.16 ΕΛΛΗΝΙΚΗ ΤΕΧΝΟΔΟΜΙΚΗ ΕΝΕΡΓΕΙΑΚΗ Α.Ε.

Η εταιρεία ιδρύθηκε το 2001. Η έδρα της βρίσκεται στο Δήμο Αθηναίων και τα κεντρικά της γραφεία στην οδό Λουίζης Ριανκούρ 78^Α.

Η αρχική επωνυμία της εταιρείας ήταν ΑΙΟΛΙΚΑ ΠΑΡΚΑ ΚΟΛΟΣΣΟΣ ΑΝΩΝΥΜΗ ΕΤΑΙΡΕΙΑ ΛΕΙΤΟΥΡΓΙΑΣ ΚΑΙ ΕΚΜΕΤΑΛΛΕΥΣΗΣ ΑΙΟΛΙΚΩΝ ΠΑΡΚΩΝ αλλά στη χρήση 2003 μετονομάστηκε σε ΕΛΛΗΝΙΚΗ ΤΕΧΝΟΔΟΜΙΚΗ ΕΝΕΡΓΕΙΑΚΗ Α.Ε. Η διάρκεια της εταιρείας λήγει στις 3.8.2051.

Σκοπός της εταιρείας είναι α) Η αδειοδότηση, εγκατάσταση, λειτουργία και εκμετάλλευση σταθμών παραγωγής ηλεκτρικής ενέργειας από ανανεώσιμες πηγές ενέργειας μέσω ανεμογεννητριών στην θέση Καταβιά Ρόδου β) Η σύμφωνα με την εκάστοτε ισχύουσα νομοθεσία παραγωγή και πώληση ηλεκτρικής ενέργειας.

Το μετοχικό κεφάλαιο της εταιρείας ανέρχεται σε 200.000,00 διαιρούμενο σε 20.000 κοινές ονομαστικές μετοχές ονομαστικής αξίας 10,00 €. Η μετοχική σύνθεση της εταιρείας έχει ως εξής:

ΜΕΤΟΧΟΙ	Αρ. Μετοχών	%
ΕΛΛΗΝΙΚΗ ΤΕΧΝΟΔΟΜΙΚΗ ΤΕΒ ΑΕ	20.000	100,00%
Σύνολο	20.000	100,0%

Το Διοικητικό Συμβούλιο της εταιρείας έχει ως εξής:

Όνοματεπώνυμο	Ιδιότητα
ΑΝΑΣΤΑΣΙΟΣ ΚΑΛΛΙΤΣΑΝΤΣΗΣ	ΠΡΟΕΔΡΟΣ & ΔΙΕΥΘΥΝΩΝ ΣΥΜΒΟΥΛΟΣ
ΓΕΩΡΓΙΟΣ ΣΩΣΣΙΔΗΣ	ΑΝΤΙΠΡΟΕΔΡΟΣ
ΑΝΤΩΝΙΟΣ ΦΡΑΓΚΟΣ	ΜΕΛΟΣ
ΓΕΩΡΓΙΟΣ ΚΟΥΤΣΟΠΟΔΙΩΤΗΣ	ΜΕΛΟΣ

Η θητεία του Δ.Σ. λήγει στις 30.6.2007.

Η εταιρεία έκλεισε την πρώτη υπερδωδεκάμηνη χρήση στις 31.12.2002. Στον παρακάτω πίνακα παρουσιάζονται συνοπτικά οικονομικά μεγέθη της εταιρείας για τις χρήσεις 2002-2004:

(σε χιλ. €)	2002	2003	2004
Αναπόσβεστα Έξοδα Εγκατάστασης	5,39	0,00	3,51
Αναπόσβεστα Ενσώματα Πάγια	0,00	1,49	0,83
Κυκλοφορούν Ενεργητικό	53,54	607,04	1.247,15
Μετοχικό Κεφάλαιο	58,60	200,00	200,00
Σύνολο Ιδίων Κεφαλαίων	58,69	233,04	347,15
Βραχυπρόθεσμες Υποχρεώσεις	0,24	375,49	904,35
Κύκλος Εργασιών	0,00	1.070,00	1.315,00
Μικτό κέρδος	0,00	113,82	553,37
Αποτελέσματα προ φόρων	-2,33	51,77	177,45
Αποτελέσματα μετά από φόρους	-	32,94	114,11

9.1.17 ΤΕΡΠΑΝΔΡΟΣ ΑΙΟΛΙΚΑ ΠΑΡΚΑ Α.Ε.

Η εταιρεία ιδρύθηκε το 1998. Η έδρα της βρίσκεται στο Δήμο Αθηναίων και τα κεντρικά της γραφεία στην Λουίζης Ριανκούρ 78^Α.

Η διάρκεια της εταιρείας λήγει στις 10.12.2048.

Σκοπός της εταιρείας είναι

Α) Η εγκατάσταση κατόπιν μελέτης ενός αιολικού πάρκου δυναμικότητας 5 MW στη θέση «Σκαμιούδα» της κοινότητας Άντισσας της νήσου Λέσβου του Ν. Λέσβου, Β) η συντήρηση των εγκατεστημένων μετατροπέων αιολικής ενέργειας συμπεριλαμβανομένων και των λοιπών τεχνικών εγκαταστάσεων, Γ) η παραγωγή υλικών και άυλων αγαθών που σχετίζονται με τα ανωτέρω, Δ) η πώληση της συνολικής παραγωγής ηλεκτρικής ενέργειας από τις ανεμογεννήτριες του αιολικού πάρκου στη Δημόσια Επιχείριση Ηλεκτρισμού (ΔΕΗ), Ε) η πραγματοποίηση όλων των δραστηριοτήτων που έχουν σχέση με τους παραπάνω σκοπούς της εταιρείας.

Το μετοχικό της κεφάλαιο ανέρχεται σε 851.150,00 € διαιρούμενο σε 29.000 κοινές ονομαστικές μετοχές ονομαστικής αξίας 29,35 €. Η μετοχική σύνθεση της εταιρείας έχει ως εξής:

ΜΕΤΟΧΟΙ	Αρ. Μετοχών	%
ΕΛΛΗΝΙΚΗ ΤΕΧΝΟΔΟΜΙΚΗ ΤΕΒ ΑΕ	20.220	69,72%
ΑΙΟΛΙΚΑ ΠΑΡΚΑ ΕΛΛΑΔΟΣ Α.Ε.	4.060	14,00%
ΔΗΜΟΣ ΕΡΕΣΣΟΥ ΑΝΤΙΣΣΑΣ	40	0,14%
ENECO ΜΟΝΟΠΡΟΣΩΠΗ ΕΠΕ	1.450	5,00%
ΑΝΑΠΤΥΞΙΑΚΗ ΕΤΑΙΡΕΙΑ ΛΕΣΒΟΥ Α.Ε.	2.900	10,00%
ΦΡΑΓΚΟΥΛΗΣ ΑΠΟΣΤΟΛΟΣ	330	1,14%
ΣΥΝΟΛΟ	29.000	100,00%

Το Διοικητικό Συμβούλιο της εταιρείας έχει ως εξής:

ΠΡΟΕΔΡΟΣ	ΑΝΑΣΤΑΣΙΟΣ ΚΑΛΛΙΤΣΑΝΤΣΗΣ
ΑΝΤΙΠΡΟΕΔΡΟΣ	ΓΕΩΡΓΙΟΣ ΑΝΕΜΟΔΟΥΡΑΣ
ΔΙΕΥΘΥΝΩΝ ΣΥΜΒΟΥΛΟΣ	ΘΕΟΔΩΡΟΣ ΣΙΕΤΗΣ
ΜΕΛΟΣ	ΓΕΩΡΓΙΟΣ ΣΩΣΣΙΔΗΣ
ΜΕΛΟΣ	ΓΡΗΓΟΡΙΟΣ ΒΑΜΒΟΥΡΕΛΛΗΣ

Η θητεία του Δ.Σ. λήγει στις 30.06.2006.

Στον παρακάτω πίνακα παρουσιάζονται συνοπτικά οικονομικά μεγέθη της εταιρείας για τις χρήσεις 2002- 2004:

(σε χιλ. €)	2002	2003	2004
Αναπόσβεστα Έξοδα Εγκατάστασης	184,71	273,18	181,25
Αναπόσβεστα Ενσώματα Πάγια	4.675,47	4.639,41	4.852,08
Κυκλοφορούν Ενεργητικό	327,13	547,44	633,07
Μετοχικό Κεφάλαιο	704,40	851,15	851,15
Σύνολο Ιδίων Κεφαλαίων	877,40	2.053,81	2.477,11
Μακροπρόθεσμες Υποχρεώσεις	1.781,68	2.671,62	2.097,47
Βραχυπρόθεσμες Υποχρεώσεις	2.533,74	739,27	1.096,95
Κύκλος Εργασιών	0,00	778,72	1.227,17
Μικτό κέρδος	0,00	184,59	358,28
Αποτελέσματα προ φόρων	-60,92	15,21	246,40
Αποτελέσματα μετά από φόρους	-	9,83	160,16

9.1.18 ΑΙΟΛΙΚΗ ΑΝΤΙΣΣΑΣ Α.Ε.

Η εταιρεία ιδρύθηκε το 1998. Η έδρα της βρίσκεται στο Δήμο Αθηναίων και τα κεντρικά της γραφεία στη Λουίζης Ριανκούρ 78^Α.

Η διάρκεια της εταιρείας λήγει στις 10.12.2048.

Σκοπός της εταιρείας είναι

Α) Η εγκατάσταση κατόπιν μελέτης ενός αιολικού πάρκου δυναμικότητας 4 MW στη θέση «Σκαμιούδα» της κοινότητας Αντισσας της νήσου Λέσβου του Ν. Λέσβου, Β) η συντήρηση των εγκατεστημένων μετατροπέων αιολικής ενέργειας συμπεριλαμβανομένων και των λοιπών τεχνικών εγκαταστάσεων, Γ) η παραγωγή υλικών και άυλων αγαθών που σχετίζονται με τα ανωτέρω, Δ) η πώληση της συνολικής παραγωγής ηλεκτρικής ενέργειας από

τις ανεμογεννήτριες του αιολικού πάρκου στη Δημόσια Επιχείριση Ηλεκτρισμού (ΔΕΗ), Ε) η πραγματοποίηση όλων των δραστηριοτήτων που έχουν σχέση με τους παραπάνω σκοπούς της εταιρείας.

Το μετοχικό της κεφάλαιο ανέρχεται σε 645.700,00 € διαιρούμενο σε 22.000 κοινές ονομαστικές μετοχές ονομαστικής αξίας 29,35 €. Η μετοχική σύνθεση της εταιρείας έχει ως εξής:

ΜΕΤΟΧΟΙ	Αρ. Μετοχών	%
ΕΛΛΗΝΙΚΗ ΤΕΧΝΟΔΟΜΙΚΗ ΤΕΒ ΑΕ	15.180	69,00%
VECTOR ΑΙΟΛΙΚΑ ΠΑΡΚΑ ΕΛΛΑΔΟΣ Α.Ε.	3.080	14,00%
ΔΗΜΟΣ ΕΡΕΣΣΟΥ ΑΝΤΙΣΣΑΣ	40	0,18%
ENESCO ΜΟΝΟΠΡΟΣΩΠΗ ΕΠΕ	1.100	5,00%
ΑΝΑΠΤΥΞΙΑΚΗ ΕΤΑΙΡΕΙΑ ΛΕΣΒΟΥ Α.Ε.	2.200	10,00%
ΦΡΑΓΚΟΥΛΗΣ ΑΠΟΣΤΟΛΟΣ	400	1,82%
ΣΥΝΟΛΟ	22.000	100,00%

Το Διοικητικό Συμβούλιο της εταιρείας έχει ως εξής:

ΠΡΟΕΔΡΟΣ	ΑΝΑΣΤΑΣΙΟΣ ΚΑΛΛΙΤΣΑΝΤΣΗΣ
ΑΝΤΙΠΡΟΕΔΡΟΣ	ΓΕΩΡΓΙΟΣ ΑΝΕΜΟΔΟΥΡΑΣ
ΔΙΕΥΘΥΝΩΝ ΣΥΜΒΟΥΛΟΣ	ΘΕΟΔΩΡΟΣ ΣΙΕΤΗΣ
ΜΕΛΟΣ	ΓΕΩΡΓΙΟΣ ΣΩΣΣΙΔΗΣ
ΜΕΛΟΣ	ΒΑΜΒΟΥΡΕΛΛΗΣ ΓΡΗΓΟΡΙΟΣ

Η θητεία του Δ.Σ. λήγει στις 30.06.2006.

Στον παρακάτω πίνακα παρουσιάζονται συνοπτικά οικονομικά μεγέθη της εταιρείας για τις χρήσεις 2002- 2004:

(σε χιλ. €)	2002	2003	2004
Αναπόσβεστα Έξοδα Εγκατάστασης	166,89	272,12	298,39
Αναπόσβεστα Ενσώματα Πάγια	3.302,97	3.286,13	4.131,97
Κυκλοφορούν Ενεργητικό	247,80	369,29	614,15
Μετοχικό Κεφάλαιο	528,30	645,70	645,70
Σύνολο Ιδίων Κεφαλαίων	649,40	1.428,11	1.984,54
Μακροπρόθεσμες Υποχρεώσεις	1.319,13	1.964,01	1.996,40
Βραχυπρόθεσμες Υποχρεώσεις	1.754,64	540,74	1.068,69
Κύκλος Εργασιών	0,00	508,66	861,47
Μικτό κέρδος	0,00	148,56	370,71
Αποτελέσματα προ φόρων	-61,94	27,97	288,45
Αποτελέσματα μετά από φόρους	-	18,12	187,49

9.1.19 ΤΕΤΡΑΠΟΛΙΣ ΑΙΟΛΙΚΑ ΠΑΡΚΑ Α.Ε.

Η εταιρεία ιδρύθηκε το 1997. Η έδρα της βρίσκεται στο Δήμο Αθηναίων και τα κεντρικά της γραφεία στην Λουίζης Ριανκούρ 78^Α.

Η διάρκεια της εταιρείας λήγει στις 22.7.2047.

Σκοπός της εταιρείας είναι

Α) Η εγκατάσταση κατόπιν μελέτης ενός αιολικού πάρκου δυναμικότητας 10 MW στη θέση «Ξερολίμπα - Μονολάτη» της κοινότητας Διλινάτων Κεφαλληνίας, Β) η συντήρηση των εγκατεστημένων μετατροπέων αιολικής ενέργειας συμπεριλαμβανομένων και των λοιπών τεχνικών εγκαταστάσεων, Γ) η παραγωγή υλικών και άυλων αγαθών που σχετίζονται με τα ανωτέρω, Δ) η πώληση της συνολικής παραγωγής ηλεκτρικής ενέργειας από τις ανεμογεννήτριες του αιολικού πάρκου στη Δημόσια Επιχείριση Ηλεκτρισμού (ΔΕΗ), Ε) η πραγματοποίηση όλων των δραστηριοτήτων που έχουν σχέση με τους παραπάνω σκοπούς της εταιρείας.

Το μετοχικό της κεφάλαιο ανέρχεται σε 381.550,00 € διαιρούμενο σε 13.000 κοινές ονομαστικές μετοχές ονομαστικής αξίας 29,35 €. Η μετοχική σύνθεση της εταιρείας έχει ως εξής:

ΜΕΤΟΧΟΙ	Αρ. Μετοχών	%
ΕΛΛΗΝΙΚΗ ΤΕΧΝΟΔΟΜΙΚΗ ΤΕΒ ΑΕ	10.090	77,62%
VECTOR ΑΙΟΛΙΚΑ ΠΑΡΚΑ ΕΛΛΑΔΟΣ Α.Ε.	2.000	15,38%
ENECO ΜΟΝΟΠΡΟΣΩΠΗ ΕΠΕ	650	5,00%
ΑΠΟΣΤΟΛΟΣ ΦΡΑΓΚΟΥΛΗΣ	260	2,00%
ΣΥΝΟΛΟ	13.000	100,00%

Το Διοικητικό Συμβούλιο της εταιρείας έχει ως εξής:

ΠΡΟΕΔΡΟΣ	ΑΝΑΣΤΑΣΙΟΣ ΚΑΛΛΙΤΣΑΝΤΣΗΣ
ΑΝΤΙΠΡΟΕΔΡΟΣ	ΓΕΩΡΓΙΟΣ ΑΝΕΜΟΔΟΥΡΑΣ
ΔΙΕΥΘΥΝΩΝ ΣΥΜΒΟΥΛΟΣ	ΘΕΟΔΩΡΟΣ ΣΙΕΤΗΣ
ΜΕΛΟΣ	ΓΕΩΡΓΙΟΣ ΣΩΣΣΙΔΗΣ
ΜΕΛΟΣ	ΑΙΚΑΤΕΡΙΝΗ ΑΝΕΜΟΔΟΥΡΑ

Η θητεία του Δ.Σ. λήγει στις 30.06.2006.

Παρακάτω παρατίθενται συνοπτικά οικονομικά στοιχεία για τις χρήσεις 2002-2004:

(σε χιλ. €)	2002	2003	2004
Αναπόσβεστα έξοδα εγκατάστασης	155,35	698,69	1.270,70
Αναπόσβεστα Ενσώματα Πάγια	10,29	19,00	1.109,18
Κυκλοφορούν Ενεργητικό	40,18	167,05	1.224,05
Μετοχικό Κεφάλαιο	88,05	146,75	381,55
Σύνολο Ιδίων Κεφαλαίων	88,05	320,00	2.840,00
Βραχυπρόθεσμες Υποχρεώσεις	117,77	564,75	763,93
Κύκλος Εργασιών	0,00	0,00	0,00
Μικτό κέρδος	0,00	0,00	0,00
Αποτελέσματα προ φόρων	-59,34	-542,70	-568,58
Αποτελέσματα μετά από φόρους	-	-	-

9.1.20 ΕΛΛΗΝΙΚΗ ΕΝΕΡΓΕΙΑ ΚΑΙ ΑΝΑΠΤΥΞΗ - ΑΝΑΝΕΩΣΙΜΕΣ Α.Ε.

Η εταιρεία ιδρύθηκε το 2001. Η έδρα βρίσκεται στην Αθήνα και τα κεντρικά της γραφεία στην οδό Λουίζης Ριανκούρ 78Α. Η διάρκεια της εταιρείας είναι 50 έτη μέχρι το 2051.

Σκοπός της εταιρείας είναι η ανάπτυξη, εγκατάσταση, λειτουργία, συντήρηση, εκμετάλλευση έργων σχετιζομένων με την παραγωγή ενέργειας από ανανεώσιμες πηγές (αιολικά πάρκα, μικρά υδροηλεκτρικά έργα, φωτοβολταϊκά έργα κλπ) και η συμμετοχή της εταιρείας σε επένδυση ή σε χρηματοδότηση τέτοιων έργων

Το μετοχικό κεφάλαιο ανέρχεται σε 146.750,00 € διαιρούμενο σε 5.000 μετοχές ονομαστικής αξίας 29,35 €. Η μετοχική σύνθεση της εταιρείας έχει ως εξής:

ΜΕΤΟΧΟΙ	Αρ. Μετοχών	%
ΕΛΛΗΝΙΚΗ ΤΕΧΝΟΔΟΜΙΚΗ ΤΕΒ Α.Ε.	5.000	100,0%
Σύνολο	5.000	100,00%

Το Διοικητικό Συμβούλιο της εταιρείας έχει ως εξής:

Όνοματεπώνυμο	Ιδιότητα
ΑΝΑΣΤΑΣΙΟΣ ΚΑΛΛΙΤΣΑΝΤΣΗΣ του Παρίση	ΠΡΟΕΔΡΟΣ
ΛΕΩΝΙΔΑΣ ΜΠΟΜΠΟΛΑΣ του Γεωργίου	ΑΝΤΙΠΡΟΕΔΡΟΣ
ΘΕΟΔΩΡΟΣ ΣΙΕΤΗΣ	ΔΙΕΥΘΥΝΩΝ ΣΥΜΒΟΥΛΟΣ
ΔΗΜΗΤΡΙΟΣ ΚΑΛΛΙΤΣΑΝΤΣΗΣ του Παρίση	ΜΕΛΟΣ
ΓΕΩΡΓΙΟΣ ΣΩΣΣΙΔΗΣ	ΜΕΛΟΣ

Η εταιρεία έκλεισε την πρώτη εταιρική χρήση στις 31.12.2002. Τα κυριότερα οικονομικά στοιχεία της εταιρείας για τις χρήσεις 2002-2004 παρουσιάζονται στον πίνακα που ακολουθεί:

(σε χιλ. €)	2002	2003	2004
Αναπόσβεστα Έξοδα Εγκατάστασης	101,71	80,38	60,28
Αναπόσβεστα Ενσώματα Πάγια	16,56	14,07	0,00
Κυκλοφορούν Ενεργητικό	14,67	12,93	10,50
Σύνολο Ενεργητικού	146,74	116,79	80,18
Μετοχικό Κεφάλαιο	146,74	146,75	146,75
Σύνολο Ιδίων Κεφαλαίων	146,74	116,79	80,18
Βραχυπρόθεσμες Υποχρεώσεις	0,00	0,00	0,00
Κύκλος Εργασιών	0,00	30,00	0,00
Μικτό κέρδος	0,00	-1,82	-9,08
Αποτελέσματα προ φόρων	(97,84)	-29,96	-36,60
Αποτελέσματα μετά από φόρους	-	-29,96	-36,60

9.2 Συγγενείς Εταιρίες

Συγγενείς εταιρίες θεωρούνται οι εταιρίες στις οποίες συμμετέχει η ΕΛΛΗΝΙΚΗ ΤΕΧΝΟΔΟΜΙΚΗ ΤΕΒ με ποσοστό μεγαλύτερο του 20% και μικρότερο ή ίσο του 50%.

9.2.1 ΠΕΙΡΑ Α.Ε.

Η “ΠΕΙΡΑ Ανώνυμος Εταιρεία Τεχνικών και Οικονομικών Μελετών” (πρώην Εμπορική, Οικοδομική, Κτηματική και Τεχνική Ανώνυμη Εταιρεία) ιδρύθηκε το 1961 και εξαγοράστηκε κατά 50% από την Εταιρεία εντός του 1996. Η διάρκεια της έληξε στις 30.9.2001 και έδρα της είναι ο Δήμος Αθηναίων.

Το μετοχικό της κεφάλαιο ανέρχεται σε 544.588,00 € και διαιρείται σε 123.770 ονομαστικές μετοχές ονομαστικής αξίας 4,40 € η κάθε μία. Η αναλυτική μετοχική σύνθεση της εταιρείας περιγράφεται στον παρακάτω πίνακα:

ΜΕΤΟΧΙΚΗ ΣΥΝΘΕΣΗ		
	Αρ. Μετοχών	%
ΕΛΛΗΝΙΚΗ ΤΕΧΝΟΔΟΜΙΚΗ ΤΕΒ Α.Ε.	61.885	50,00%
Αικατερίνη Παπαδοπούλου	17.749	14,34%
Εταιρεία Ανάπτυξης Τεχνικών Έργων	44.136	35,66%
Σύνολο	123.770	100,0%

Από τις 30.9.2001 η εταιρεία τελεί υπό εκκαθάριση. Ως εκκαθαριστές έχουν διορισθεί η κα. Αικατερίνη Παπαδοπούλου και ο κ. Παναγιώτης Σοφιάδης.

Στον παρακάτω πίνακα παρουσιάζονται τα συνοπτικά οικονομικά στοιχεία από το 2^ο Προσωρινό Ισολογισμό Εκκαθάρισης 01.10.2002-30.09.2003 και από τον 3^ο Προσωρινό Ισολογισμό Εκκαθάρισης 01.10.2003-30.09.2004:

(σε χιλ. €)	01.10.2002- 30.09.2003	01.10.2003- 30.09.2004
Αναπόσβεστα Ενσώματα Πάγια	595,15	595,15
Συμμετοχές & λοιπές μακροπρόθεσμες απαιτήσεις	2.155,11	2.157,52
Κυκλοφορούν Ενεργητικό	48,18	55,90
Μετοχικό Κεφάλαιο	544,59	544,59
Σύνολο Ιδίων Κεφαλαίων	2.723,95	2.657,66
Προβλέψεις	0,00	0,00
Βραχυπρόθεσμες Υποχρεώσεις	65,16	141,59
Κύκλος Εργασιών	29,70	33,77
Μικτό κέρδος	29,70	33,77
Αποτελέσματα προ φόρων	11,73	1,27
Αποτελέσματα μετά από φόρους	11,73	1,27

Σημειώνεται ότι μεταξύ της εταιρείας και της ΕΛΛΗΝΙΚΗ ΤΕΧΝΟΔΟΜΙΚΗ ΤΕΒ Α.Ε. δεν υφίστανται τυχόν συμφωνίες ή συνεργασίες.

9.2.2 ΤΕΧΝΟΛΙΤ ΕΜΠΟΡΙΚΗ ΛΑΤΟΜΙΚΗ ΚΑΙ ΒΙΟΜΗΧΑΝΙΚΗ Α.Ε.

Η ΤΕΧΝΟΛΙΤ Α.Ε. ιδρύθηκε το 1994 από την ΕΛΛΗΝΙΚΗ ΤΕΧΝΟΔΟΜΙΚΗ, την ΒΙΟΛΙΓΝΙΤ και την ΕΛΛΗΝΙΚΟΙ ΛΕΥΚΟΛΙΘΟΙ με στόχο την διείσδυση στην αγορά της Αλβανίας και σε δραστηριότητες που δεν ήταν κατασκευαστικές. Σκοπός της εταιρείας είναι η εκμετάλλευση, η κατεργασία και η εμπορία εξορυσσομένων μαρμάρων και λοιπών διακοσμητικών πετρωμάτων, η εμπορία οικοδομικών υλικών, η εκμετάλλευση λατομείων αδρανών υλικών και η παραγωγή και εμπορία έτοιμου σκυροδέματος. Η εταιρεία ουδέποτε είχε παραγωγική δραστηριότητα.

Έδρα της εταιρείας ορίζεται ο Δήμος Αθηναίων. Το μετοχικό κεφάλαιο της ΤΕΧΝΟΛΙΤ Α.Ε. ανέρχεται σε δρχ. 42.000.000 και διαιρείται σε 42.000 κοινές ονομαστικές μετοχές ονομαστικής αξίας 1.000 δρχ. η κάθε μία. Η μετοχική σύνθεση της εταιρείας έχει ως εξής:

ΜΕΤΟΧΟΙ		
	Αρ. Μετοχών	%
ΕΛΛΗΝΙΚΗ ΤΕΧΝΟΔΟΜΙΚΗ ΤΕΒ Α.Ε.	14.000	33,33%
ΒΙΟΛΙΓΝΙΤ	14.000	33,33%
ΕΛΛΗΝΙΚΟΙ ΛΕΥΚΟΛΙΘΟΙ	14.000	33,33%
Σύνολο	42.000	100,0%

Τη 12/01/2000 καταχωρήθηκε στο Μητρώο Ανωνύμων Εταιριών της Νομαρχίας Αθηνών η από 28.6.1998 απόφαση της Γενικής Συνέλευσης των μετόχων της εταιρείας με την οποία αποφασίσθηκε η λύση της εταιρείας και η θέση της σε εκκαθάριση. Με την ίδια απόφαση ορίστηκαν εκκαθαριστές οι: 1) Τριανταφυλλίδης Παναγιώτης του Ευτυχίου και 2) Καλοφωλιάς Αλέξανδρος του Παναγιώτη.

Καθώς η εταιρεία βρίσκεται υπό εκκαθάριση δεν έχει την υποχρέωση μετατροπής του μετοχικού της κεφαλαίου σε ευρώ.

Συνοπτικά στοιχεία για την εταιρεία από τον Ισολογισμό εκκαθαρίσεως της 29.6.2000 παρουσιάζονται στον ακόλουθο πίνακα:

	(σε χιλ. €)
	29.6.2000
Αναπόσβεστα Ενσώματα Πάγια	-
Κυκλοφορούν Ενεργητικό	14,67
Μετοχικό Κεφάλαιο	123,26
Σύνολο Ιδίων Κεφαλαίων	14,67
Βραχυπρόθεσμες Υποχρεώσεις	-
Κύκλος Εργασιών	-
Μικτό κέρδος από Αμιγή Κύκλο Εργασιών	-
Αποτελέσματα προ φόρων	-
Αποτελέσματα μετά από φόρους	-

Σημειώνεται ότι μεταξύ της εταιρείας και της ΕΛΛΗΝΙΚΗ ΤΕΧΝΟΔΟΜΙΚΗ ΤΕΒ Α.Ε. δεν υφίστανται τυχόν συμφωνίες ή συνεργασίες.

9.2.3 ΤΕΧΝΟΒΑΞ Α.Ε.

Η ΤΕΧΝΟΒΑΞ Α.Ε. ιδρύθηκε το 1994 ως Ε.Π.Ε. από τις κατασκευαστικές εταιρίες ΕΛΛΗΝΙΚΗ ΤΕΧΝΟΔΟΜΙΚΗ Α.Ε. και ΑΒΑΞ Α.Ε. και τις εταιρίες συμβούλων Τρίτων Σύμβουλοι Μηχανικοί και Εταιρεία Αναπτυξιακού Σχεδιασμού. Από το 1997 λειτουργεί ως Α.Ε. Η εταιρεία έχει έδρα το Δήμο Αθηναίων, τα κεντρικά της γραφεία βρίσκονται στη λεωφ. Κηφισίας 25Α και η διάρκειά της λήγει στις 21.5.2047.

Σκοπός της εταιρείας είναι η μελέτη, κατασκευή και εκμετάλλευση τερματικού λιμενικού σταθμού και των αποθηκών υγρών καυσίμων στην περιοχή Giurgiulesti της Μολδαβίας, πάνω στον ποταμό Δούναβη, σε συνεργασία με την Ευρωπαϊκή Τράπεζα Ανασυγκρότησης και Αναπτύξεως (EBRD) και την κρατική εταιρεία πετρελαίων της Μολδαβίας.

Το μετοχικό κεφάλαιο της εταιρείας ανέρχεται σε 3.206.152,68 € διαιρούμενο σε 36.417 μετοχές ονομαστικής αξίας 88,04 €. Η ΕΛΛΗΝΙΚΗ ΤΕΧΝΟΔΟΜΙΚΗ ΤΕΒ συμμετέχει με 26,45%. Στον παρακάτω πίνακα παρουσιάζεται αναλυτικά η μετοχική σύνθεση της εταιρείας:

ΜΕΤΟΧΟΙ		
	Αρ. Μετοχών	%
ΕΛΛΗΝΙΚΗ ΤΕΧΝΟΔΟΜΙΚΗ ΤΕΒ Α.Ε.	9.634	26,45%
ΚΑΣΤΩΡ Α.Ε.	4.119	11,31%
ΑΒΑΞ Α.Ε.	9.635	26,46%
Λοιποί μέτοχοι	13.029	35,78%
Σύνολο	36.417	100,00%

Η σύνθεση του Διοικητικού Συμβουλίου της εταιρείας έχει ως εξής:

- Δημήτριος Καλλιτσάντης, Πρόεδρος & Διευθύνων Σύμβουλος
- Αντώνιος Σγαρδέλης, Αντιπρόεδρος & Διευθύνων Σύμβουλος
- Φώτιος Προβατάς, Μέλος
- Αλέξανδρος Καλοφωλιάς, Μέλος
- Ιωάννης Σιώρης, Μέλος
- Γ. Νίνος, Μέλος

Παρακάτω παρατίθενται συνοπτικά οικονομικά στοιχεία για τις χρήσεις 2002-2004:

(σε χιλ. €)	2002	2003	2004
Αναπόσβεστα Ενσώματα Πάγια	0,63	0,23	0,00
Συμμετοχές και λοιπές μακροπρόθεσμες απαιτήσεις	2.408,74	2.408,77	2.408,81
Κυκλοφορούν Ενεργητικό	290,28	219,14	216,57
Σύνολο ενεργητικού	2.700,50	2.628,57	2.625,37
Μετοχικό Κεφάλαιο	3.149,01	3.149,01	3.206,15
Σύνολο Ιδίων Κεφαλαίων	2.358,64	2.291,24	2.284,39
Βραχυπρόθεσμες Υποχρεώσεις	340,49	335,96	339,61
Κύκλος Εργασιών	0,00	0,00	0,00
Μικτό κέρδος	0,00	0,00	0,00
Αποτελέσματα προ φόρων	-182,67	-67,40	-61,18
Αποτελέσματα μετά από φόρους	-182,67	-67,40	-61,18

Σημειώνεται ότι μεταξύ της εταιρείας και της ΕΛΛΗΝΙΚΗ ΤΕΧΝΟΔΟΜΙΚΗ ΤΕΒ Α.Ε. δεν υφίστανται τυχόν συμφωνίες ή συνεργασίες.

9.2.4 ΙΝΤΕΡΤΑΣΚ Α.Τ.Ε.

Ιδρύθηκε το 1997 με έδρα την Αθήνα. Σκοπός της εταιρείας είναι ο σχεδιασμός και η κατασκευή λιμενικού τερματικού σταθμού και αποθηκών υγρών καυσίμων στην περιοχή Τζιουρτζιουλέστι της Δημοκρατίας της Μολδαβίας δυνάμει συμβάσεως με την Μολδαβική Εταιρεία "TERMINAL S.A.", καθώς και η κατασκευή έργων συμπληρωματικών με το παραπάνω αντικείμενο.

Το μετοχικό κεφάλαιο ανέρχεται σήμερα σε 369.000,00 € διαιρούμενο σε 123.000 κοινές ανώνυμες μετοχές ονομαστικής αξίας 3,00 € η καθεμία. Η αναλυτική μετοχική σύνθεση της εταιρείας περιγράφεται στον παρακάτω πίνακα:

ΜΕΤΟΧΟΙ		
	Αρ. Μετοχών	%
ΕΛΛΗΝΙΚΗ ΤΕΧΝΟΔΟΜΙΚΗ ΤΕΒ Α.Ε.	52.890	43,00%
ΑΒΑΞ Α.Ε.	38.130	31,0%
ΤΡΙΤΩΝ Σύμβουλοι Μηχανικοί Α.Ε.	17.220	14,0%
Ε. Γεροντοπούλου	14.760	12,0%
Σύνολο	123.000	100,0%

Η σύνθεση του Διοικητικού Συμβουλίου έχει ως εξής:

- Αντώνιος Σγαρδέλης, Πρόεδρος & Διευθύνων Σύμβουλος
- Δημήτριος Καλλιτσάντης, Αντιπρόεδρος & Διευθύνων Σύμβουλος
- Ευστράτιος Ανδριανής, Μέλος
- Αλέξανδρος Καλοφωλιάς, Μέλος
- Γ. Νίνος, Μέλος

Η θητεία του Δ.Σ. λήγει στις 30.6.2005.

Παρακάτω παρατίθενται συνοπτικά οικονομικά στοιχεία για τις χρήσεις 2002-2004:

(σε χιλ. €)	2002	2003	2004
Αναπόσβεστα Ενσώματα Πάγια	1,85	0,79	0,50
Κυκλοφορούν Ενεργητικό	336,10	331,57	356,56
Μετοχικό Κεφάλαιο	300,00	324,00	369,00
Σύνολο Ιδίων Κεφαλαίων	158,97	153,45	177,63
Προβλέψεις	179,66	179,66	179,66
Βραχυπρόθεσμες Υποχρεώσεις	1,11	1,07	1,63
Κύκλος Εργασιών	0,00	0,00	0,00
Μικτό κέρδος	0,00	0,00	0,00
Αποτελέσματα προ φόρων	-28,79	-29,53	-20,82
Αποτελέσματα μετά από φόρους	-28,79	-29,53	-20,82

Σημειώνεται ότι μεταξύ της εταιρείας και της ΕΛΛΗΝΙΚΗ ΤΕΧΝΟΔΟΜΙΚΗ ΤΕΒ Α.Ε. δεν υφίστανται τυχόν συμφωνίες ή συνεργασίες.

9.2.5 ΕΛΛΗΝΙΚΗ ΕΝΕΡΓΕΙΑ ΚΑΙ ΑΝΑΠΤΥΞΗ ΑΕ

Η εταιρεία ΕΛΛΗΝΙΚΗ ΕΝΕΡΓΕΙΑ ΚΑΙ ΑΝΑΠΤΥΞΗ ΑΝΩΝΥΜΗ ΕΤΑΙΡΕΙΑ (πρώην ENERCOM ΑΝΩΝΥΜΗ ΕΤΑΙΡΕΙΑ ΠΑΡΟΧΗΣ ΥΠΗΡΕΣΙΩΝ ΣΤΟΝ ΕΝΕΡΓΕΙΑΚΟ ΤΟΜΕΑ) ιδρύθηκε το 1999 στην Αθήνα. Τα κεντρικά της γραφεία βρίσκονται στον οδό Λουίζης Ριανκούρ 78Α.

Η διάρκεια της εταιρείας λήγει στις 1.6.2049.

Κύριο αντικείμενο εργασιών της εταιρείας είναι η ανάπτυξη, εγκατάσταση, λειτουργία, συντήρηση, εκμετάλλευση έργων σχετιζομένων με την παραγωγή ενέργειας («ενεργειακά έργα»), είτε η τελευταία συσχετίζεται με την χρήση φυσικών πόρων είτε ανανεώσιμων πηγών ενέργειας είτε αποβλήτων και η ανάπτυξη, εγκατάσταση, λειτουργία, συντήρηση, εκμετάλλευση έργων σχετιζομένων με το περιβάλλον και εν γένει με οργανισμούς κοινής ωφελείας («έργα περιβάλλοντος»).

Η σύνθεση του Διοικητικού Συμβουλίου της εταιρείας έχει ως εξής:

1. Σωκράτης Κόκκαλης του Πέτρου, Πρόεδρος
2. Αναστάσιος Καλλιτσάντης του Παρίση, Διευθύνων Σύμβουλος
3. Λεωνίδας Μπόμπολας του Γεωργίου, Αντιπρόεδρος
4. Δημήτριος Καλλιτσάντης του Παρίση, Μέλος
5. Δημήτριος Κλώνης, Μέλος

Το μετοχικό κεφάλαιο της εταιρείας ανέρχεται στο ποσό των 2.949.675,00 € και διαίρεται σε 100.500 κοινές ονομαστικές μετοχές ονομαστικής αξίας 29,35 €η κάθε μία. Η μετοχική σύνθεση της εταιρείας έχει ως εξής:

ΜΕΤΟΧΟΙ		
	Αριθ. Μετοχών	%
INTRAKOM A.E.	33.500	33,33%
ΕΛΛΗΝΙΚΗ ΤΕΧΝΟΔΟΜΙΚΗ ΤΕΒ ΑΕ	33.500	33,33%
ΑΚΤΩΡ Α.Τ.Ε.	33.500	33,33%
Σύνολο	100.500	100,0%

Η εταιρεία έκλεισε την πρώτη εταιρική χρήση την 31.12.2000. Παρακάτω παρατίθενται συνοπτικά οικονομικά στοιχεία για τις χρήσεις 2002-2004:

(σε χιλ. €)	2002	2003	2004
Αναπόσβεστα έξοδα εγκατάστασης	1.065,76	798,13	531,86
Αναπόσβεστα ασώματα πάγια	462,43	346,82	231,22
Αναπόσβεστα Ενσώματα Πάγια	53,62	15,00	6,75
Κυκλοφορούν Ενεργητικό	488,52	755,81	803,56
Μετοχικό Κεφάλαιο	2.949,67	2.949,67	2.949,67
Σύνολο Ιδίων Κεφαλαίων	2.559,09	2.231,09	1.768,60
Βραχυπρόθεσμες Υποχρεώσεις	117,43	19,49	9,09
Κύκλος Εργασιών	672,06	1.080,00	0,00
Μικτό κέρδος	263,28	249,99	-169,73
Αποτελέσματα προ φόρων	-389,54	-327,99	-443,52

9.2.6 ΑΝΔΡΟΜΑΧΗ ΑΝΩΝΥΜΗ ΕΤΑΙΡΕΙΑ ΞΕΝΟΔΟΧΕΙΑΚΩΝ, ΤΟΥΡΙΣΤΙΚΩΝ, ΕΜΠΟΡΙΚΩΝ ΚΑΙ ΨΥΧΑΓΩΓΙΚΩΝ ΔΡΑΣΤΗΡΙΟΤΗΤΩΝ

Η εταιρεία ιδρύθηκε το 2001. Η έδρα της βρίσκεται στα Ιωάννινα και τα κεντρικά της γραφεία στην οδό Σαλαμάγκα 12.

Η διάρκεια της εταιρείας λήγει στις 10.9.2051.

Σκοπός της εταιρείας είναι α) Η ανέγερση, οργάνωση, λειτουργία και εκμετάλλευση ξενοδοχειακών συγκροτημάτων, οικιών ή αυτοτελών διαμερισμάτων ή δωματίων, χώρων συνεδρίων, εκθέσεων και λοιπών εκδηλώσεων είτε σε ιδιότητα ακίνητα είτε σε ακίνητα ιδιοκτησίας τρίτων, 2) Επίσης, σκοπό της εταιρείας αποτελεί και κάθε άλλη δραστηριότητα που έχει άμεση ή έμμεση σχέση με τον τουρισμό το ενδιαίτημα και το εστιατόριο. Ειδικότερα η εκμετάλλευση των ξενοδοχειακών και άλλων μονάδων και λοιπών χώρων θα πραγματοποιείται είτε με την απευθείας οργάνωση από την εταιρεία και λειτουργία ξενοδοχειακών και λοιπών επιχειρήσεων είτε με την εκμίσθωση ή και παραχώρηση αυτών με οποιονδήποτε τρόπο σε τρίτους για εκμετάλλευση. Για την επίτευξη του σκοπού της εταιρείας μπορεί να συνεργάζεται με Ελληνικές ή αλλοδαπές επιχειρήσεις που έχουν τους ίδιους ή παρόμοιους σκοπούς, είτε σε κοινοπραξία με αυτές είτε συμμετέχοντας ως εταίρος ή μέτοχος σε αυτές, είτε ιδρύοντας μαζί τους νέες εταιρείες που επιδιώκουν τους ίδιους ή παρεμφερείς σκοπούς. Στα πλαίσια αυτής της συνεργασίας η εταιρεία μπορεί να παρέχει εγγυήσεις υπέρ των συνεργαζομένων επιχειρήσεων προς το Ελληνικό Δημόσιο, το Νομικά Πρόσωπα Δημοσίου Δικαίου και σε εξαιρετικές περιπτώσεις και μετά από ομόφωνη απόφαση του Διοικητικού Συμβουλίου προς τρίτα φυσικά πρόσωπα.

Το μετοχικό της κεφάλαιο ανέρχεται σε 1.200.000,00 € διαιρούμενο σε 60.000 μετοχές ονομαστικής αξίας 20,00 €. Η μετοχική σύνθεση της εταιρείας έχει ως εξής:

ΜΕΤΟΧΟΙ	Αρ. Μετοχών	%
ΕΛΛΗΝΙΚΗ ΤΕΧΝΟΔΟΜΙΚΗ ΤΕΒ ΑΕ	24.000	40,00%
ΑΚΤΩΡ ΑΤΕ	36.000	60,00%
Σύνολο	60.000	100,0%

Το Διοικητικό Συμβούλιο της εταιρείας έχει ως εξής:

Όνοματεπώνυμο	Ιδιότητα
ΜΑΡΙΑ ΚΑΡΑΤΖΑ	ΠΡΟΕΔΡΟΣ
ΣΠΥΡΟΣ ΚΑΛΑΪΤΖΗΣ	ΑΝΤΙΠΡΟΕΔΡΟΣ
ΠΑΝΤΕΛΗΣ ΔΕΛΑΠΟΓΛΟΥ	ΔΙΕΥΘΥΝΩΝ ΣΥΜΒΟΥΛΟΣ
ΠΑΝΑΓΙΩΤΗΣ ΑΘΑΝΑΣΟΥΛΗΣ	ΜΕΛΟΣ

Η θητεία του Δ.Σ. λήγει στις 30.6.2006.

Η εταιρεία έκλεισε την πρώτη υπερδωδεκάμηνη χρήση στις 31.12.2002. Παρακάτω παρατίθενται συνοπτικά οικονομικά στοιχεία για τις χρήσεις 2002-2004:

(σε χιλ. €)	2002	2003	2004
Αναπόσβεστα έξοδα εγκατάστασης	94,58	71,48	48,38
Αναπόσβεστα ασώματα πάγια	0,00	0,00	0,00
Αναπόσβεστα Ενσώματα Πάγια	880,41	965,53	990,56
Κυκλοφορούν Ενεργητικό	219,13	148,11	100,08
Μετοχικό Κεφάλαιο	1.200,00	1.200,00	1.200,00
Σύνολο Ιδίων Κεφαλαίων	1.193,13	1.165,84	1.139,03
Βραχυπρόθεσμες Υποχρεώσεις	0,00	19,28	0,00
Κύκλος Εργασιών	0,00	0,00	0,00
Μικτό κέρδος	-23,55	-29,81	-26,86
Αποτελέσματα προ φόρων	-6,87	-27,29	-26,81
Αποτελέσματα μετά από φόρους	-6,87	-27,29	-26,81

Σημειώνεται ότι μεταξύ της εταιρείας και της ΕΛΛΗΝΙΚΗ ΤΕΧΝΟΔΟΜΙΚΗ ΤΕΒ Α.Ε. δεν υφίστανται τυχόν συμφωνίες ή συνεργασίες.

9.2.7 ΑΝΑΠΤΥΞΗ ΔΙΑΧΕΙΡΙΣΗ ΕΝΕΡΓΕΙΑΣ & ΥΔΑΤΙΝΩΝ ΠΟΡΩΝ ΑΝΩΝΥΜΗ ΕΤΑΙΡΕΙΑ

Η εταιρεία ιδρύθηκε το 2001. Η έδρα της βρίσκεται στην Αργυρούπολη και τα κεντρικά της γραφεία στην οδό Κρήτης 2 & Γραβιάς 12. Η διάρκεια της εταιρείας λήγει στις 23.10 2051.

Σκοπός της εταιρείας είναι α) Η ανάληψη και κατασκευή Δημοσίων και ιδιωτικών τεχνικών έργων στο εσωτερικό και εξωτερικό κάθε μορφής και φύσεως ακόμα και έργων που απαιτούν ειδικά πτυχία ή την εγγραφή της εταιρείας σε ειδικούς καταλόγους. β) Οι οποιασδήποτε φύσεως οικοδομικές επιχειρήσεις στα ιδιόκτητα οικόπεδα ή αλλότρια είτε δια ίδιο λογαριασμό, είτε για λογαριασμό τρίτων με αντιπαροχή και η πώληση και εκμετάλλευση αυτών. γ) Η τεχνική και οικονομική μελέτη πάσης φύσεως τεχνικών έργων. δ) Η τουριστική αξιοποίηση εκτάσεων ή κτισμάτων και πώληση των εκτάσεων αυτών, η εκμετάλλευση αυτών για λογαριασμό της ή για λογαριασμό τρίτων, καθώς και Ξενοδοχείων και Τουριστικών εγκαταστάσεων γενικά. ε) Η εκμετάλλευση κάθε μορφής λατομείων και ορυχείων. Η εξόρυξη λίθων, ογκολίθων και διασκευή τους, η παραγωγή προϊόντων τριβής μαρμάρων, ασφαλτομίγματος και σκυροδέματος. στ) Ο σχεδιασμός, η δημιουργία, η συντήρηση, λειτουργία και εκμετάλλευση ολοκληρωμένων συστημάτων διαχείρισης υδάτινων πόρων, απορριμμάτων ή αποβλήτων. ζ) Η παραγωγή και προμήθεια σε τρίτους πόσιμοι ύδατος, η διαχείριση υγρών λυμάτων, απορριμμάτων ή αποβλήτων και η εμπορία προϊόντων από τη καθ' οιονδήποτε τρόπο επεξεργασίας αυτών. η) Ο σχεδιασμός, η μελέτη, κατασκευή, χρηματοδότηση και εκμετάλλευση έργων ύδρευσης, περιβαλλοντικών και ενεργειακών έργων. θ) Η παροχή υπηρεσιών συμβούλων, οργάνωσης, διοίκησης, διαχείρισης και εκμετάλλευσης έργων, έρευνα αγοράς, αξιοποίησης ακινήτων και γενικά η παροχή υπηρεσιών πάσης φύσεως που συνδέεται με την ανάπτυξη τεχνικών έργων, την προώθηση και την εφαρμογή της πληροφορικής, της υψηλής τεχνολογίας, της ενέργειας ή των επικοινωνιών καθώς και οποιασδήποτε άλλης δραστηριότητας αναφέρεται παραπάνω. ι) Η άσκηση, οποιασδήποτε συναφούς, επενδυτικής, ή εμπορικής δραστηριότητας όπως και εργοληπτικής που απορρέει ή οποιασδήποτε συνδέεται, με όλες τις δραστηριότητες που αναφέρονται, παραπάνω, η αντιπροσώπευση στην Ελλάδα και το εξωτερικό εμπορικών επιχειρήσεων όπως επίσης και η συμμετοχή σε άλλες επιχειρήσεις ή κοινοπραξίες και η εκτέλεση κάθε άλλης ομοειδούς ή συναφούς σύμφωνα με το εταιρικό σκοπό της εργασίας για την οποία θα αποφασίσει το Διοικητικό Συμβούλιο και εφόσον αυτές οι δραστηριότητες εξυπηρετούν τον σκοπό της εταιρείας.

Το μετοχικό της κεφάλαιο ανέρχεται σε 522.000,00 € διαιρούμενο σε 174.000 μετοχές ονομαστικής αξίας 3,00 €. Η μετοχική σύνθεση της εταιρείας έχει ως εξής:

ΜΕΤΟΧΟΙ	Αρ. Μετοχών	%
ΕΛΛΗΝΙΚΗ ΤΕΧΝΟΔΟΜΙΚΗ ΤΕΒ ΑΕ	55.680	32,0%
ΑΚΤΩΡ ΑΤΕ	55.680	32,0%
ΗΛΕΚΤΩΡ ΑΕ	62.640	36,0%
Σύνολο	174.000	100,0%

Το Διοικητικό Συμβούλιο της εταιρείας έχει ως εξής:

Όνοματεπώνυμο	Ιδιότητα
ΛΕΩΝΙΔΑΣ ΜΠΟΜΠΟΛΑΣ	ΠΡΟΕΔΡΟΣ
ΑΘΑΝΑΣΙΟΣ ΚΑΤΡΗΣ	ΑΝΤΙΠΡΟΕΔΡΟΣ & ΔΙΕΥΘΥΝΩΝ ΣΥΜΒΟΥΛΟΣ
ΛΟΥΚΑΣ ΓΙΑΝΝΑΚΟΥΛΗΣ	ΔΙΕΥΘΥΝΩΝ ΣΥΜΒΟΥΛΟΣ
ΔΗΜΗΤΡΙΟΣ ΓΡΑΜΜΑΤΑΣ	ΜΕΛΟΣ
ΜΑΡΙΑ ΚΑΡΑΤΖΑ	ΜΕΛΟΣ

Η θητεία του Δ.Σ. λήγει στις 30.06.2009.

Η εταιρεία έκλεισε την πρώτη υπερδωδεκάμηνη χρήση στις 31.12.2002. Παρακάτω παρατίθενται συνοπτικά οικονομικά στοιχεία για τις χρήσεις 2002-2004:

(σε χιλ. €)	2002	2003	2004
Αναπόσβεστα έξοδα εγκατάστασης	0,00	0,00	0,00
Αναπόσβεστα Ενσώματα Πάγια	0,00	0,00	0,00
Κυκλοφορούν Ενεργητικό	807,02	906,32	724,97
Μετοχικό Κεφάλαιο	522,00	522,00	522,00
Σύνολο Ιδίων Κεφαλαίων	517,10	427,99	93,08
Βραχυπρόθεσμες Υποχρεώσεις	373,48	478,33	631,89
Κύκλος Εργασιών	566,34	0,00	1.765,14
Μικτό κέρδος	0,00	0,00	-326,30
Αποτελέσματα προ φόρων	-4,90	-89,11	-334,91
Αποτελέσματα μετά από φόρους	-4,90	-89,11	-334,91

Σημειώνεται ότι μεταξύ της εταιρείας και της ΕΛΛΗΝΙΚΗ ΤΕΧΝΟΔΟΜΙΚΗ ΤΕΒ Α.Ε. δεν υφίστανται τυχόν συμφωνίες ή συνεργασίες.

9.2.8 Ε – CONSTRUCTION ΑΝΩΝΥΜΗ ΕΤΑΙΡΕΙΑ ΠΥΛΗΣ ΗΛΕΚΤΡΟΝΙΚΟΥ ΕΜΠΟΡΙΟΥ ΕΛΛΗΝΩΝ ΚΑΤΑΣΚΕΥΩΝ

Η εταιρεία ιδρύθηκε το 2002. Η έδρα της βρίσκεται στο Δήμο Χαλανδρίου και τα κεντρικά της γραφεία στην οδό Γιασεμιών 57.

Η διάρκεια της εταιρείας είναι 48 έτη και λήγει στις 17.12.2050.

Σκοπός της εταιρείας είναι

1. Ο σχεδιασμός, ανάπτυξη, λειτουργία, υποστήριξη, προώθηση και εμπορική εκμετάλλευση «πύλης» ηλεκτρονικού εμπορίου στο διαδίκτυο (Internal Portal Site) για τη διακίνηση, προμήθεια και εμπορία υλικών, αγαθών και υπηρεσιών που αφορούν όλες τις δραστηριότητες στον κατασκευαστικό κλάδο καθώς και η αξιοποίηση και εκμετάλλευση δραστηριοτήτων υπαρχόντων σήμερα ή μη, που δημιουργούνται ή απορρέουν από την ως άνω διακίνηση, ακόμα και η διενέργεια των ως άνω για λογαριασμό τρίτων.
2. Η ανάπτυξη, λειτουργία, υποστήριξη και προώθηση στην αγορά ολοκληρωμένων συστημάτων (Turn Key Solutions), υπηρεσιών και προϊόντων πληροφορικής και τηλεπικοινωνιών με βασικό (αλλά όχι αποκλειστικό) επιχειρηματικό στόχο την πλήρη εκμετάλλευση της «πύλης» ηλεκτρονικού εμπορίου.

3. Η ανάπτυξη υποδομής και τεχνολογίας συστημάτων ηλεκτρονικού εμπορίου και παροχής υπηρεσιών, η δημιουργία βάσεων δεδομένων και η εμπορική εκμετάλλευση αυτών, μέσω διαδικτύου ή άλλων δημόσιων ή ιδιωτικών τηλεπικοινωνιακών δικτύων, καθώς και η εμπορία και εν γένει διάθεση προϊόντων και υπηρεσιών με χρήση της τεχνολογίας της πληροφορικής και του διαδικτύου (λ.χ. Internet, Intranets, Extranets) και η υποστήριξη αυτών με βασικό (αλλά όχι αποκλειστικό) επιχειρηματικό στόχο την πλήρη εκμετάλλευση της πύλης ηλεκτρονικού εμπορίου.
4. Ο σχεδιασμός, η δημιουργία, κατασκευή, ανάπτυξη, αγορά, εισαγωγή, εξαγωγή, εμπορία, διάθεση, μίσθωση, εκμίσθωση, πώληση και μεταπώληση –χονδρική ή/και λιανική- και εν γένει εκμετάλλευση απλών ή/και δυναμικών (Dynamic) σελίδων σε παγκόσμιο ή μη διαδικτυο ηλεκτρονικών υπολογιστών (Web Authoring), υπάρχον σήμερα ή μη, περιβάλλοντος για την καταχώρηση των σελίδων αυτών (Web Hosting) και προγραμμάτων ηλεκτρονικών υπολογιστών σχετικών με –υπάρχον σήμερα ή μη, παγκόσμιο ή μη διαδικτυο ηλεκτρονικών υπολογιστών, η ενδοεπιχειρησιακή δικτύωση ηλεκτρονικών υπολογιστών (γνωστή ως Intranet) ή άλλων έτοιμων ή κατά παραγγελία προγραμμάτων για λογαριασμό φυσικών ή νομικών προσώπων.
5. Η παροχή υπηρεσιών σχετικών με υπάρχον σήμερα ή μη, παγκόσμιο ή μη διαδικτυο ηλεκτρονικών υπολογιστών και ενδεικτικώς: η υποστήριξη των κεντρικών μονάδων (server) Internet και Intranet ή άλλων διαδικτύων, η παροχή της απαραίτητης υποδομής, η διενέργεια σεμιναρίων και άλλων εκπαιδευτικών εκδηλώσεων και γενικά η παροχή εκπαίδευσης και πληροφοριών με αντικείμενο των προϊόντων, τις υπηρεσίες και εν γένει τις δραστηριότητες της «πύλης» ηλεκτρονικού εμπορίου.
6. Ο σχεδιασμός, η ανάπτυξη, η αγορά, εισαγωγή, εξαγωγή, εμπορία, διάθεση, μίσθωση, εκμίσθωση, πώληση και μεταπώληση –χονδρική ή/και λιανική- και εν γένει η εκμετάλλευση ηλεκτρονικών υπολογιστών, αναλώσιμων και εξοπλισμού, προγραμμάτων ηλεκτρονικών υπολογιστών και συναφών υπηρεσιών πληροφορικής και τηλεπικοινωνιών, χρήσιμων για την οργάνωση, προβολή, λειτουργία, διαχείριση, υποστήριξη και εκμετάλλευση των προϊόντων και των υπηρεσιών της εταιρείας και των πελατών της.
7. Η παροχή συμβουλευτικών υπηρεσιών και υπηρεσιών υποστήριξης, η εκπόνηση σχεδίων και προγραμμάτων για λογαριασμό τρίτων, συμπεριλαμβανομένης και της παροχής υπηρεσιών τεχνογνωσίας και υποδομής, σε τρίτα φυσικά ή νομικά πρόσωπα δραστηριοποιούμενα σε συναφείς τομείς.
8. Η εκπαίδευση χρηστών σε τεχνολογίες και προϊόντα πληροφορικής και τηλεπικοινωνιών, προκειμένου να αξιοποιηθούν στο μέγιστο βαθμό οι δυνατότητες που παρέχει η «πύλη» στους χρήστες της.

Το μετοχικό της κεφάλαιο ανέρχεται σε 510.000,00 € διαιρούμενο σε 15.000 κοινές ονομαστικές μετοχές ονομαστικής αξίας 34,00 €. Η μετοχική σύνθεση της εταιρείας έχει ως εξής:

ΜΕΤΟΧΟΙ	Αρ. Μετοχών	%
ΕΛΛΗΝΙΚΗ ΤΕΧΝΟΔΟΜΙΚΗ ΤΕΒ ΑΕ	5.625	37,5%
ΑΒΑΞ Α.Ε.	5.625	37,5%
ΓΕΚ Α.Ε.	3.750	25,0%
ΣΥΝΟΛΟ	15.000	100,0%

Το Διοικητικό Συμβούλιο της εταιρείας έχει ως εξής:

ΠΡΟΕΔΡΟΣ	ΛΕΩΝΙΔΑΣ ΜΠΟΜΠΟΛΑΣ
ΑΝΤΙΠΡΟΕΔΡΟΣ	ΓΕΩΡΓΙΟΣ ΠΕΡΙΣΤΕΡΗΣ
ΔΙΕΥΘΥΝΩΝ ΣΥΜΒΟΥΛΟΣ	ΑΝΔΡΕΑΣ ΣΤΕΦΑΝΙΔΗΣ
ΜΕΛΟΣ	ΚΩΝΣΤΑΝΤΙΝΟΣ ΒΑΒΑΛΕΤΣΚΟΣ
ΜΕΛΟΣ	ΝΙΚΟΛΑΟΣ ΓΕΡΑΡΧΑΚΗΣ
ΜΕΛΟΣ	ΔΗΜΗΤΡΙΟΣ ΚΑΛΛΙΤΣΑΝΤΣΗΣ
ΜΕΛΟΣ	ΚΩΝΣΤΑΝΤΙΝΟΣ ΛΥΣΑΡΙΔΗΣ
ΜΕΛΟΣ	ΝΙΚΟΛΑΟΣ ΤΡΙΧΑΣ

Η θητεία του Δ.Σ. λήγει στις 30.06.2006.

Η εταιρεία έκλεισε την πρώτη υποδωδεκάμηνη χρήση στις 31.12.2002. Παρακάτω παρατίθενται συνοπτικά οικονομικά στοιχεία για τις χρήσεις 2002-2004:

(σε χιλ. €)	2002	2003	2004
Αναπόσβεστα έξοδα εγκατάστασης	450,21	332,76	219,69
Αναπόσβεστα Ενσώματα Πάγια	144,95	111,13	85,16
Κυκλοφορούν Ενεργητικό	197,93	516,28	558,61
Μετοχικό Κεφάλαιο	450,00	510,00	510,00
Σύνολο Ιδίων Κεφαλαίων	56,55	512,80	537,24
Βραχυπρόθεσμες Υποχρεώσεις	750,97	464,94	331,58
Κύκλος Εργασιών	0,00	767,17	826,00
Μικτό κέρδος	0,00	266,04	315,90
Αποτελέσματα προ φόρων	-393,44	2,80	24,45
Αποτελέσματα μετά από φόρους	-393,44	2,80	24,45

Σημειώνεται ότι μεταξύ της εταιρείας και της ΕΛΛΗΝΙΚΗ ΤΕΧΝΟΔΟΜΙΚΗ ΤΕΒ Α.Ε. δεν υφίστανται τυχόν συμφωνίες ή συνεργασίες.

9.2.9 ATHENS RESORT CASINO ΑΝΩΝΥΜΗ ΕΤΑΙΡΕΙΑ ΣΥΜΜΕΤΟΧΩΝ

Η εταιρεία ιδρύθηκε το 2002. Η έδρα της βρίσκεται στο Δήμο Αμαρουσίου και τα κεντρικά της γραφεία στην οδό Αιγυπιαίας 54.

Η διάρκεια της εταιρείας λήγει στις 28.8.2052.

Αποκλειστικός σκοπός της εταιρείας είναι σύμφωνα με την οριστική διακήρυξη του διαγωνισμού για την ιδιωτικοποίηση της εταιρείας "ΕΛΛΗΝΙΚΟ ΚΑΖΙΝΟ ΠΑΡΝΗΘΑΣ ΑΝΩΝΥΜΗ ΕΤΑΙΡΕΙΑ" Α) η συμμετοχή στο μετοχικό κεφάλαιο της Ανώνυμης Εταιρείας "ΕΛΛΗΝΙΚΟ ΚΑΖΙΝΟ ΠΑΡΝΗΘΑΣ Α.Ε." δια εξαγοράς μετοχών, δια συμμετοχής σε αύξηση μετοχικού κεφαλαίου ή δια οποιονδήποτε άλλον τρόπο, Β) η διοίκηση, διαχείριση, λειτουργία και εμπορική ανάπτυξη της επιχείρησης του καζίνο Πάρνηθας και δη η προσήκουσα εκπλήρωση της σύμβασης που θα συναφθεί για το σκοπό αυτό μεταξύ της εταιρείας και της εταιρείας "ΕΛΛΗΝΙΚΑ ΤΟΥΡΙΣΤΙΚΑ ΑΚΙΝΗΤΑ Α.Ε." και θα κυρωθεί με νόμο.

Το μετοχικό της κεφάλαιο ανέρχεται σε 70.026.000,00 € διαιρούμενο σε 23.342.000 κοινές ονομαστικές μετοχές ονομαστικής αξίας 3,00 €. Η μετοχική σύνθεση της εταιρείας έχει ως εξής:

ΜΕΤΟΧΟΙ	Αρ. Μετοχών	%
ΕΛΛΗΝΙΚΗ ΤΕΧΝΟΔΟΜΙΚΗ ΤΕΒ ΑΕ	7.002.600	30,0%
HYATT REGENCY ΞΕΝΟΔΟΧΕΙΑΚΗ & ΤΟΥΡΙΣΤΙΚΗ (ΘΕΣΣΑΛΟΝΙΚΗ) Α.Ε	16.339.400	70,0%
ΣΥΝΟΛΟ	23.342.000	100,0%

Το Διοικητικό Συμβούλιο της εταιρείας έχει ως εξής:

ΠΡΟΕΔΡΟΣ & ΔΙΕΥΘΥΝΩΝ ΣΥΜΒΟΥΛΟΣ	ΓΕΩΡΓΙΟΣ ΓΑΛΑΝΑΚΙΣ
ΑΝΤΙΠΡΟΕΔΡΟΣ	ΓΕΩΡΓΙΟΣ ΚΟΥΤΣΟΠΟΔΙΩΤΗΣ
ΜΕΛΟΣ	ΦΙΛΙΠΠΟΣ ΣΠΥΡΟΠΟΥΛΟΣ
ΜΕΛΟΣ	ΔΗΜΗΤΡΙΟΣ ΖΙΑΚΟΣ
ΜΕΛΟΣ	ΒΑΣΙΛΙΚΗ ΝΙΑΤΣΟΥ

Η θητεία του Δ.Σ. λήγει στις 30.6.2009.

Η εταιρεία έκλεισε την πρώτη υπερδωδεκάμηνη χρήση στις 31.12.2003. Παρακάτω παρατίθενται συνοπτικά οικονομικά στοιχεία για τις χρήσεις 2003-2004:

(σε χιλ. €)	2003	2004
Αναπόσβεστα έξοδα εγκατάστασης	567,64	412,85
Αναπόσβεστα Ενσώματα Πάγια	0,00	0,00
Συμμετοχές και άλλες μακροπρόθεσμες απαιτήσεις	110.000,21	110.000,21
Κυκλοφορούν Ενεργητικό	450,99	3.176,64
Μετοχικό Κεφάλαιο	70.026,00	70.026,00
Σύνολο Ιδίων Κεφαλαίων	111,015,44	113.581,61
Βραχυπρόθεσμες Υποχρεώσεις	3,40	8,09
Κύκλος Εργασιών	0,00	0,00
Μικτό κέρδος	0,00	0,00
Αποτελέσματα προ φόρων	-374,18	2.566,17
Αποτελέσματα μετά από φόρους	-	-

Σημειώνεται ότι μεταξύ της εταιρείας και της ΕΛΛΗΝΙΚΗ ΤΕΧΝΟΔΟΜΙΚΗ ΤΕΒ Α.Ε. δεν υφίστανται τυχόν συμφωνίες ή συνεργασίες.

9.2.10 ΑΘΗΝΑΪΚΟΙ ΣΤΑΘΜΟΙ ΑΥΤΟΚΙΝΗΤΩΝ ΑΝΩΝΥΜΗ ΕΤΑΙΡΕΙΑ ΠΑΡΑΧΩΡΗΣΗΣ

Ιδρύθηκε το 1999 με έδρα το Δήμο Χαλανδρίου. Τα κεντρικά της γραφεία βρίσκονται πλέον στην Αθήνα, στην οδό Ριζάρη 4 & Βασ. Κωνσταντίνου 45. Η διάρκεια της εταιρίας είναι 35 έτη και λήγει στις 22.6.2034.

Σκοπός της εταιρίας είναι η μελέτη, κατασκευή, αυτοχρηματοδότηση και εκμετάλλευση τεσσάρων Υπογείων Σταθμών Αυτοκινήτων στην περιοχή Αθηνών, δηλαδή: Πλατείας Νοσοκομείου Παίδων «Αγία Σοφία», Διασταύρωσης Οδών Ριζάρη & Βασ. Κωνσταντίνου, Πλατείας Κάνιγγος και Πλατείας Αιγύπτου, σύμφωνα με την από 20.6.1999 σχετική Σύμβαση Παραχώρησης με το Ελληνικό Δημόσιο, όπως αυτή τροποποιήθηκε την 7.11.2001.

Το μετοχικό της κεφάλαιο ανέρχεται σε 5.640.000,00 € και είναι καταμετρημένο σε 188.000 ονομαστικές μετοχές των 30,00 € κάθε μία. Η αναλυτική μετοχική σύνθεση της εταιρείας περιγράφεται στον παρακάτω πίνακα:

ΜΕΤΟΧΟΙ	ΑΡΙΘΜΟΣ ΜΕΤΟΧΩΝ	% Συμμετοχής
ΕΛΛΗΝΙΚΗ ΤΕΧΝΟΔΟΜΙΚΗ ΤΕΒ Α.Ε.	37.600	20,0%
ΑΒΑΞ Α.Ε.	37.600	20,0%
ΒΙΟΤΕΡ Α.Ε.	37.600	20,0%
ΓΕΚ Α.Ε.	37.600	20,0%
ΑΕΓΕΚ	37.600	20,0%
ΣΥΝΟΛΟ	188.000	100%

Η σύνθεση του Διοικητικού Συμβουλίου της εταιρίας έχει ως εξής:

Λεωνίδας Μπόμπολας	Πρόεδρος και Διευθύνων Σύμβουλος
Στυλιανός Γεωργαλίδης	Αντιπρόεδρος
Γεώργιος Μαυροσκότης	Μέλος
Νικόλαος Κάμπας	Μέλος
Σπυρίδων Παπαγεωργίου	Μέλος

Η θητεία του Δ.Σ. λήγει στις 30.6.2008.

Παρακάτω παρατίθενται συνοπτικά οικονομικά στοιχεία για τις χρήσεις 2002-2004:

(σε χιλ. €)	2002	2003	2004
Αναπόσβεστα Ενσώματα Πάγια	8.107,46	17.298,75	30.606,71
Κυκλοφορούν Ενεργητικό	1.873,71	3.119,12	6.737,49
Μετοχικό Κεφάλαιο	4.500,00	5.640,00	5.640,00
Σύνολο Ιδίων Κεφαλαίων	4.500,00	6.894,80	10.612,56
Μακροπρόθεσμες Υποχρεώσεις	0,00	11.503,00	13.885,05
Βραχυπρόθεσμες Υποχρεώσεις	5.200,76	2.032,99	12.797,19
Κύκλος Εργασιών	-	1.051,10	3.465,59
Μικτό κέρδος	-	102,36	-218,39
Αποτελέσματα προ φόρων	-	-294,57	-394,14
Αποτελέσματα μετά από φόρους	-	-294,57	-394,14

Σημειώνεται ότι μεταξύ της εταιρίας και της ΕΛΛΗΝΙΚΗ ΤΕΧΝΟΔΟΜΙΚΗ ΤΕΒ Α.Ε. δεν υφίστανται τυχόν συμφωνίες ή συνεργασίες.

9.2.11 ΑΤΤΙΚΕΣ ΤΗΛΕΠΙΚΟΙΝΩΝΙΕΣ Α.Ε.

Η εταιρεία ιδρύθηκε το 2001. Η έδρα της βρίσκεται στο δήμο Αθηναίων και τα κεντρικά της γραφεία στην Δαβάκη 10. Η διάρκεια της εταιρείας λήγει στις 12.10.2051.

Σκοπός της εταιρείας είναι α) Η εγκατάσταση ή / και λειτουργία ή / και εκμετάλλευση τηλεπικοινωνιακών δικτύων, β) Η εν γένει παροχή πάσης φύσης τηλεπικοινωνιακών υπηρεσιών και η ανάπτυξη κάθε είδους τηλεπικοινωνιακής δραστηριότητας, γ) Η χρήση, οργάνωση, διαχείριση, διοίκηση, λειτουργία, ανάπτυξη και εκμετάλλευση των τηλεπικοινωνιακών δικτύων, δ) Η αγορά, ανέγερση μίσθωση ακινήτων για την ευόδωση των σκοπών της εταιρείας, ε) Η διενέργεια πράξεων εμπορικής αντιπροσωπείας ή πρακτορείας οίκων του εσωτερικού ή εξωτερικού σε αντικείμενα ή δραστηριότητες που σχετίζονται άμεσα ή έμμεσα με τους σκοπούς της εταιρείας, στ) Η εισαγωγή, εμπορία, κατασκευή, εγκατάσταση και συντήρηση τηλεπικοινωνιακού εξοπλισμού για την ίδια την Εταιρεία ή για λογαριασμό τρίτων, ζ) Η συμμετοχή σε διαγωνισμούς του Δημοσίου, Νομικών Προσώπων Δημοσίου και Ιδιωτικού Δικαίου, Οργανισμών, Δημοσίων Επιχειρήσεων και ιδιωτών ως και η αγορά και εισαγωγή υλικών για την εκτέλεση των αναληφθέντων έργων, η) Η παροχή συμβουλευτικών υπηρεσιών και τεχνογνωσίας στο πλαίσιο των παραπάνω αντικειμένων, θ) Η ανάληψη, μελέτη, επίβλεψη, χρηματοδότηση, εκτέλεση και εκμετάλλευση πάσης φύσεως μελετών, ερευνών και έργων στον τομέα των τηλεπικοινωνιών

Το μετοχικό της κεφάλαιο ανέρχεται σε 7.745.010,00 € διαιρούμενο σε 12.908.350 ονομαστικές μετοχές ονομαστικής αξίας 0,60 €η κάθε μία. Η μετοχική σύνθεση της εταιρείας έχει ως εξής:

ΕΤΑΙΡΕΙΑ	ΑΡ. ΜΕΤΟΧΩΝ	ΠΟΣΟΣΤΟ
ΕΛΛΗΝΙΚΗ ΤΕΧΝΟΔΟΜΙΚΗ ΤΕΒ Α.Ε.	5.058.230	39,19%
J & P - ΑΒΑΞ Α.Ε.	2.712.464	21,01%
ΑΤΤΙ-ΚΑΤ Α.Τ.Ε.	1.275.952	9,88%
ΕΤΕΘ Α.Ε.	1.268.542	9,83%
ΠΑΝΤΕΧΝΙΚΗ Α.Ε.	2.593.162	20,09%
Σύνολο	12.908.350	100,00%

Το Διοικητικό Συμβούλιο της εταιρείας έχει ως εξής:

Όνοματεπώνυμο	Ιδιότητα
ΓΕΩΡΓΙΟΣ ΠΑΠΑΔΑΚΗΣ	ΠΡΟΕΔΡΟΣ
ΣΤΥΛΙΑΝΟΣ ΓΕΩΡΓΑΛΛΙΔΗΣ	ΑΝΤΙΠΡΟΕΔΡΟΣ
ΛΕΩΝΙΔΑΣ ΜΠΟΜΠΟΛΑΣ	ΔΙΕΥΘΥΝΩΝ ΣΥΜΒΟΥΛΟΣ
ΝΙΚΟΛΑΟΣ ΤΡΙΧΑΣ	ΜΕΛΟΣ
ΧΡΗΣΤΟΣ ΓΙΟΚΑΡΗΣ	ΜΕΛΟΣ
ΔΗΜΗΤΡΙΟΣ ΚΟΥΤΡΑΣ	ΜΕΛΟΣ
ΓΕΩΡΓΙΟΣ ΣΩΣΣΙΔΗΣ	ΜΕΛΟΣ
ΚΩΝΣΤΑΝΤΙΝΟΣ ΜΙΤΖΑΛΗΣ	ΜΕΛΟΣ
ΚΩΝΣΤΑΝΤΙΝΟΣ ΚΟΥΒΑΡΑΣ	ΜΕΛΟΣ
ΕΔΟΥΑΡΔΟΣ ΣΑΡΑΝΤΟΠΟΥΛΟΣ	ΜΕΛΟΣ
Κ. ΤΣΕΛΟΣ	ΜΕΛΟΣ

Η θητεία του Δ.Σ. λήγει στις 30.6.2009.

Η εταιρεία έκλεισε την πρώτη υπερδωδεκάμηνη χρήση στις 31.12.2002. Παρακάτω παρατίθενται συνοπτικά οικονομικά στοιχεία για τις χρήσεις 2002-2004:

(σε χιλ. €)	2002	2003	2004
Αναπόσβεστα έξοδα εγκατάστασης	828,41	884,32	676,99
Αναπόσβεστα Ενσώματα Πάγια	3.977,60	12.648,13	19.362,79
Κυκλοφορούν Ενεργητικό	4.369,33	4.959,64	6.089,51
Μετοχικό Κεφάλαιο	5.745,00	7.745,01	7.745,01
Σύνολο Ιδίων Κεφαλαίων	5.545,28	6.971,67	7.722,80
Βραχυπρόθεσμες Υποχρεώσεις	3.635,95	11.203,71	12.301,06
Κύκλος Εργασιών	26,29	1.457,42	4.980,51
Μικτό κέρδος	-8,08	519,81	2.283,99
Αποτελέσματα προ φόρων	-205,64	-567,70	751,12
Αποτελέσματα μετά από φόρους	-205,64	-567,70	751,12

Σημειώνεται ότι μεταξύ της εταιρείας και της ΕΛΛΗΝΙΚΗ ΤΕΧΝΟΔΟΜΙΚΗ ΤΕΒ Α.Ε. δεν υφίστανται τυχόν συμφωνίες ή συνεργασίες.

9.2.12 ΑΤΤΙΚΑ ΔΙΟΔΙΑ Α.Ε.

Η εταιρεία ιδρύθηκε το 2000. Η έδρα της βρίσκεται στο δήμο Παιανίας και τα κεντρικά της γραφεία στο 41,9 χλ. της Αττικής Οδού. Η διάρκεια της εταιρείας λήγει στις 23.6.2049.

Σκοπός της εταιρείας είναι:

1) α.Η συμμετοχή στο μετοχικό κεφάλαιο της ανώνυμης εταιρείας που θα αναλάβει σύμφωνα με το άρθρο 43.1.10 της από 23-5-1996 σύμβασης παραχώρησης της μελέτης, κατασκευής, αυτοχρηματοδότησης και εκμετάλλευσης της Ελεύθερης Λεωφόρου Ελευσίνιας-Σταυρού Αεροδρομίου Σπάτων και Δυτικής Περιφερειακής Λεωφόρου Υμηττού, που κυρώθηκε με το Ν.2445/1996(ΦΕΚ Α 274/1996), συγκεκριμένες από τις υποχρεώσεις για τη συντήρηση, λειτουργία και εκμετάλλευση του Έργου .β. Η παροχή εγγυήσεων προς τρίτους καθώς και Οποιαδήποτε άλλη δραστηριότητα που σχετίζεται με τα ανωτέρω.

Το μετοχικό της κεφάλαιο ανέρχεται σε 642.241,50 € διαιρούμενο σε 2.140.805 κοινές ονομαστικές μετοχές ονομαστικής αξίας 0,30 €η κάθε μία. Η μετοχική σύνθεση της εταιρείας έχει ως εξής:

ΜΕΤΟΧΟΙ	ΑΡ. ΜΕΤΟΧΩΝ	% ΣΥΜ/ΧΗΣ
ΕΛΛΗΝΙΚΗ ΤΕΧΝΟΔΟΜΙΚΗ ΤΕΒ ΑΕ	473.331	22,11%
ΑΚΤΩΡ ΑΤΕ	365.557	17,08%
J&P ΑΒΑΞ ΑΕ	449.853	21,01%
ΑΤΤΙΚΑΤ ΑΤΕ	211.614	9,88%
ΕΤΕΘ ΑΕ	210.383	9,83%
ΠΑΝΤΕΧΝΙΚΗ ΑΕ	430.067	20,09%
ΣΥΝΟΛΟ	2.140.805	100,00%

Το Διοικητικό Συμβούλιο της εταιρείας έχει ως εξής:

ΠΡΟΕΔΡΟΣ	Γ.ΠΑΠΑΔΑΚΗΣ
ΑΝΤΙΠΡΟΕΔΡΟΣ	Κ.ΜΙΤΖΑΛΗΣ
ΔΙΕΥΘΥΝΩΝ ΣΥΜΒΟΥΛΟΣ	Λ.ΜΠΟΜΠΟΛΑΣ
ΣΥΜΒΟΥΛΟΣ	Θ. ΣΤΑΥΡΟΥ
ΣΥΜΒΟΥΛΟΣ	Χ.ΓΙΟΚΑΡΗΣ
ΣΥΜΒΟΥΛΟΣ	Δ.ΚΟΥΤΡΑΣ
ΣΥΜΒΟΥΛΟΣ	Κ.ΣΑΡΑΝΤΟΠΟΥΛΟΣ
ΣΥΜΒΟΥΛΟΣ	Κ.ΚΟΥΒΑΡΑΣ
ΣΥΜΒΟΥΛΟΣ	Κ. ΤΣΕΛΟΣ
ΣΥΜΒΟΥΛΟΣ	Ν.ΤΡΙΧΑΣ

Η θητεία του Δ.Σ. λήγει στις 30.6.2008.

Η εταιρεία έκλεισε την πρώτη υπερδωδεκάμηνη χρήση στις 31.12.2001. Παρακάτω παρατίθενται συνοπτικά οικονομικά στοιχεία για τις χρήσεις 2002-2004:

(σε χιλ. €)	2002	2003	2004
Αναπόσβεστα έξοδα εγκατάστασης	5,02	3,35	1,68
Αναπόσβεστα Ενσώματα Πάγια	0,00	0,00	0,00
Συμμετοχές & λοιπές μακροπρόθεσμες απαιτήσεις	1.014,08	1.434,37	1.916,61
Κυκλοφορούν Ενεργητικό	180,00	243,59	690,47
Μετοχικό Κεφάλαιο	642,24	642,24	642,24
Σύνολο Ιδίων Κεφαλαίων	1.061,41	1.681,31	2.609,13
Βραχυπρόθεσμες Υποχρεώσεις	137,70	0,00	0,00
Κύκλος Εργασιών	0,00	0,00	0,00
Μικτό κέρδος	0,00	0,00	0,00
Αποτελέσματα προ φόρων	564,54	619,90	927,82
Αποτελέσματα μετά από φόρους	564,54	619,90	927,82

Σημειώνεται ότι μεταξύ της εταιρείας και της ΕΛΛΗΝΙΚΗ ΤΕΧΝΟΔΟΜΙΚΗ ΤΕΒ Α.Ε. δεν υφίστανται τυχόν συμφωνίες ή συνεργασίες.

9.2.13 ΑΤΤΙΚΗ ΟΔΟΣ Α.Ε.

Ιδρύθηκε το 1996 με έδρα το Χαλάνδρι Αττικής, επί της οδού Φιλελλήνων 18. Η έδρα της εταιρείας στις 31.10.2000 μεταφέρθηκε στο Μαρούσι Αττικής (οδός Νερατζιωτίσσης αρ. 113) ενώ στις 4.3.2002 η έδρα μεταφέρθηκε στην Παιανία Αττικής (41,9 χλμ. Αττικής Οδού).

Σκοπός της εταιρείας είναι:

Η μελέτη, κατασκευή, αυτοχρηματοδότηση και εκμετάλλευση της Ελεύθερης Λεωφόρου Ελευσίνιας-Σταυρού Α/Δ Σπάτων και Δυτικής Περιφερειακής Λεωφόρου Υμηττού («Λεωφόρος»), δυνάμει της σχετικής Σύμβασης Παραχώρησης που συνήφθη και υπεγράφη νόμιμα με το Ελληνικό Δημόσιο στις 23 Μαΐου 1996 και κυρώθηκε με το Ν.2445/96, όπως εκάστοτε ισχύει εφαρμόζεται και ερμηνεύεται. Επίσης α) Η οργάνωση, διαχείριση, διοίκηση, λειτουργία, ανάπτυξη και εκμετάλλευση της Λεωφόρου και περιλαμβάνει κάθε δραστηριότητα ή πράξη και ανάπτυξη κάθε είδους επιχειρησιακής δραστηριότητας που προβλέπεται ή προκύπτει από τη Σύμβαση Παραχώρησης. β) Η αγορά, ανέγερση, μίσθωση και εν γένει εκμετάλλευση ακινήτων, για την ευδόωση των σκοπών της εταιρείας. γ) Η διενέργεια πράξεων εμπορικής αντιπροσωπείας ή πρακτορείας οίκων του εσωτερικού ή εξωτερικού σε αντικείμενα ή δραστηριότητες που σχετίζονται με τους σκοπούς της εταιρείας δ) Η παροχή συμβουλευτικών υπηρεσιών και τεχνογνωσίας στο πλαίσιο των παραπάνω αντικειμένων. ε) Η διενέργεια κάθε επιχειρηματικής πράξης και η ανάληψη κάθε δραστηριότητας ή ενέργειας (εμπορικής ή μη, βιομηχανικής, χρηματοδοτικής, κεφαλαιουχικής, σχετικής με ακίνητη περιουσία ή άλλης), που είτε σχετίζεται με τους "παραπάνω σκοπούς της εταιρείας είτε τα αρμόδια όργανα της εταιρείας κρίνουν ότι είναι ή μπορεί να είναι ωφέλιμη για την υλοποίηση του εταιρικού σκοπού. Προς ευδόωση του σκοπού της η εταιρεία μπορεί α) να συμμετέχει σε οποιαδήποτε επιχείρηση οποιουδήποτε εταιρικού τύπου, με όμοιους ή παρεμφερείς προς τους παραπάνω σκοπούς, β) να συνιστά κοινοπραξίες και να συνεργάζεται με οποιοδήποτε τρίτο φυσικό ή νομικό πρόσωπο ή ένωση προσώπων χωρίς νομική προσωπικότητα με οποιοδήποτε τρόπο, γ) να αντιπροσωπεύει οποιαδήποτε επιχείρηση ημεδαπή ή αλλοδαπή με όμοιους ή παρεμφερείς σκοπούς και δ) να παρέχει εγγυήσεις προς τρίτους"

Το Δ.Σ. της εταιρείας αποτελείται από τους:

Όνοματεπώνυμο	Ιδιότητα
ΓΕΩΡΓΙΟΣ ΠΑΠΑΔΑΚΗΣ	ΠΡΟΕΔΡΟΣ
ΚΩΝΣΤΑΝΤΙΝΟΣ ΜΙΤΖΑΛΗΣ	ΑΝΤΙΠΡΟΕΔΡΟΣ
ΛΕΩΝΙΔΑΣ ΜΠΟΜΠΟΛΑΣ	ΔΙΕΥΘΥΝΩΝ ΣΥΜΒΟΥΛΟΣ
ΔΗΜΗΤΡΙΟΣ ΚΟΥΤΡΑΣ	ΣΥΜΒΟΥΛΟΣ
ΧΡΗΣΤΟΣ ΓΙΟΚΑΡΗΣ	ΣΥΜΒΟΥΛΟΣ
ΚΩΝ/ΝΟΣ ΣΑΡΑΝΤΟΠΟΥΛΟΣ	ΣΥΜΒΟΥΛΟΣ
ΘΕΟΧΑΡΗΣ ΣΤΑΥΡΟΥ	ΣΥΜΒΟΥΛΟΣ
ΝΙΚΟΛΑΟΣ ΤΡΙΧΑΣ	ΣΥΜΒΟΥΛΟΣ
ΚΩΝ/ΝΟΣ ΚΟΥΒΑΡΑΣ	ΣΥΜΒΟΥΛΟΣ
ΚΩΝ/ΝΟΣ ΤΣΕΛΟΣ	ΣΥΜΒΟΥΛΟΣ

Η θητεία του Δ.Σ. λήγει στις 30.6.2008.

Το μετοχικό κεφάλαιο της εταιρείας ανέρχεται σήμερα σε 173.693.760,00 € και είναι διαιρεμένο σε 2.366.400 κοινές ονομαστικές μετά ψήφου μετοχές ονομαστικής αξίας 73,40 € η κάθε μία. Η αναλυτική μετοχική σύνθεση της εταιρείας περιγράφεται στον παρακάτω πίνακα:

ΕΤΑΙΡΙΑ	ΑΡ. ΜΕΤΟΧΩΝ	ΠΟΣΟΣΤΟ
ΕΛΛΗΝΙΚΗ ΤΕΧΝΟΔΟΜΙΚΗ ΤΕΒ ΑΕ	522.990	22,10%
ΑΚΤΩΡ ΑΤΕ	403.910	17,07%
J&P - ΑΒΑΞ ΑΕ	497.045	21,00%
ΑΤΤΙΚΑΤ ΑΤΕ	233.817	9,88%
ΕΤΕΘ ΑΕ	232.454	9,82%
ΠΑΝΤΕΧΝΙΚΗ ΑΕ	475.184	20,08%
EGIS	1.000	0,04%
ΣΥΝΟΛΟ	2.366.400	100,00%

Παρακάτω παρατίθενται συνοπτικά οικονομικά στοιχεία για την περίοδο 2002-2004:

(σε χιλ. €)	2002	2003	2004
Αναπόσβεστα Ενσώματα Πάγια	983.473,00	1.195.345,04	1.182.175,96
Κυκλοφορούν Ενεργητικό	239.656,05	179.209,99	187.786,70
Σύνολο Ενεργητικού	1.225.620,62	1.375.867,05	1.370.703,52
Μετοχικό Κεφάλαιο	173.693,76	173.693,76	173.693,76
Σύνολο Ιδίων Κεφαλαίων	542.822,25	601.830,76	584.749,69
Μακροπρόθεσμες Υποχρεώσεις	591.757,93	696.087,15	713.732,75
Βραχυπρόθεσμες Υποχρεώσεις	86.907,76	74.190,57	69.421,24
Κύκλος εργασιών	13.538,30	71.491,77	160.230,56
Μικτό κέρδος	-1.536,69	5.373,27	1.474,00
Αποτελέσματα προ φόρων	0,00	0,00	-1.548,28
Αποτελέσματα μετά από φόρους	-	-	-

9.2.14 ΑΣΤΕΡΙΩΝ ΤΕΧΝΙΚΗ ΑΕ. (πρώην ΑΠΕΛΛΑ ΤΕΧΝΙΚΗ ΑΕ)

Η εταιρεία ιδρύθηκε το 2002. Η έδρα της βρίσκεται στο Δήμο Αθηναίων και τα κεντρικά της γραφεία στην Λουίζης Ριανκούρ 78^Α.

Η διάρκεια της εταιρείας λήγει στις 11.11.2052.

Σκοπός της εταιρείας είναι

1) Η ανάληψη μελετών, επίβλεψη, εκτέλεση και συντήρηση πάσης φύσεως τεχνικών έργων και οικοδομικών εργασιών. 2) Η μελέτη, επίβλεψη, κατασκευή - εγκατάσταση - συντήρηση κάθε φύσεως ηλεκτρομηχανολογικών και ηλεκτρονικών εγκαταστάσεων κτιρίων, βιομηχανικών και κάθε μορφής εγκαταστάσεων. 3) Η μελέτη, επίβλεψη, κατασκευή και εγκατάσταση φυσικού αερίου. 4) Η μελέτη, επίβλεψη κατασκευή και εγκατάσταση ενεργειακών συστημάτων. 5) Η ανέγερση πολυώροφων οικοδομών είτε επί οικοπέδων τρίτων παρεχομένων στην εταιρεία για ανοικοδόμηση με αντιπαροχή.

Το μετοχικό της κεφάλαιο ανέρχεται σε 300.000,00 € διαιρούμενο σε 100.000 κοινές ονομαστικές μετοχές ονομαστικής αξίας 3,00 €. Η μετοχική σύνθεση της εταιρείας έχει ως εξής:

ΜΕΤΟΧΟΙ	Αρ. Μετοχών	%
ΕΛΛΗΝΙΚΗ ΤΕΧΝΟΔΟΜΙΚΗ ΤΕΒ ΑΕ	50.000	50,00%
SONAK ΑΕ	25.000	25,00%
ΚΗΦΙΣΙΑ ΤΕΧΝΙΚΗ	25.000	25,00%
ΣΥΝΟΛΟ	100.000	100,00%

Το Διοικητικό Συμβούλιο της εταιρείας έχει ως εξής:

ΠΡΟΕΔΡΟΣ	ΓΕΩΡΓΙΟΣ ΣΩΣΣΙΔΗΣ
ΔΙΕΥΘΥΝΩΝ ΣΥΜΒΟΥΛΟΣ	ΙΑΚΩΒΟΣ ΙΩΑΝΝΑΤΟΣ
ΜΕΛΟΣ	Η. ΑΡΚΟΥΜΑΝΕΑΣ
ΜΕΛΟΣ	ΒΑΣΙΛΙΚΗ ΝΙΑΤΣΟΥ

Η θητεία του Δ.Σ. λήγει στις 17.06.2009.

Η εταιρεία έκλεισε την πρώτη υπερδωδεκάμηνη χρήση στις 31.12.2003. Παρακάτω παρατίθενται συνοπτικά οικονομικά στοιχεία για τις χρήσεις 2003-2004:

(σε χιλ. €)	2003	2004
Αναπόσβεστα έξοδα εγκατάστασης	0,00	0,00
Αναπόσβεστα Ενσώματα Πάγια	0,00	0,00
Κυκλοφορούν Ενεργητικό	286,14	6.987,68
Μετοχικό Κεφάλαιο	300,00	300,00
Σύνολο Ιδίων Κεφαλαίων	282,37	289,39
Βραχυπρόθεσμες Υποχρεώσεις	4,14	6.698,66
Κύκλος Εργασιών	0,00	0,00
Μικτό κέρδος	0,00	0,00
Αποτελέσματα προ φόρων	-17,63	7,03
Αποτελέσματα μετά από φόρους	-17,63	7,03

Σημειώνεται ότι μεταξύ της εταιρείας και της ΕΛΛΗΝΙΚΗ ΤΕΧΝΟΔΟΜΙΚΗ ΤΕΒ Α.Ε. δεν υφίστανται τυχόν συμφωνίες ή συνεργασίες.

9.2.15 ΕΤΑΙΡΕΙΑ ΑΕΡΙΟΥ ΠΡΟΑΣΤΙΩΝ Α.Ε.

Η εταιρεία ιδρύθηκε το 2003. Η έδρα της βρίσκεται στο Δήμο Χαλανδρίου και τα κεντρικά της γραφεία στην οδό Φιλελλήνων 18.

Η διάρκεια της εταιρείας λήγει στις 28.02.2023.

Σκοπός της εταιρείας είναι να εκτελεί τη σύμβαση που θα υπογράψει με την ΕΠΑ Αττικής Α.Ε.

Το μετοχικό της κεφάλαιο ανέρχεται σε 700.000,00 € διαιρούμενο σε 7.000 κοινές ονομαστικές μετοχές ονομαστικής αξίας 100,00 €. Η μετοχική σύνθεση της εταιρείας έχει ως εξής:

ΜΕΤΟΧΟΙ	Αρ. Μετοχών	%
ΕΛΛΗΝΙΚΗ ΤΕΧΝΟΔΟΜΙΚΗ ΤΕΒ ΑΕ	2.450	35,00%
ΑΚΤΩΡ ΑΤΕ	2.100	30,00%
ΕΥΔΑΠ	2.450	35,00%
ΣΥΝΟΛΟ	7.000	100,00%

Το Διοικητικό Συμβούλιο της εταιρείας έχει ως εξής:

ΠΡΟΕΔΡΟΣ & ΔΙΕΥΘΥΝΩΝ ΣΥΜΒΟΥΛΟΣ	ΔΗΜΗΤΡΙΟΣ ΚΟΥΤΡΑΣ
ΑΝΤΙΠΡΟΕΔΡΟΣ	Κ. ΖΙΒΟΠΟΥΛΟΣ
ΜΕΛΟΣ	ΛΕΩΝΙΔΑΣ ΜΠΟΜΠΟΛΑΣ
ΜΕΛΟΣ	ΗΛΙΑΣ ΒΟΓΙΑΤΖΟΓΛΟΥ
ΜΕΛΟΣ	ΚΩΝ/ΝΟΣ ΓΑΛΑΝΗΣ

Η θητεία του Δ.Σ. λήγει στις 30.06.2009.

Η εταιρεία έκλεισε την πρώτη εταιρική χρήση στις 31.12.2003. Παρακάτω παρατίθενται συνοπτικά οικονομικά στοιχεία για τις χρήσεις 2003-2004:

(σε χιλ. €)	2003	2004
Αναπόσβεστα έξοδα εγκατάστασης	60,58	65,18
Αναπόσβεστα Ενσώματα Πάγια	14,08	22,40
Κυκλοφορούν Ενεργητικό	339,24	801,46
Μετοχικό Κεφάλαιο	700,00	700,00
Σύνολο Ιδίων Κεφαλαίων	371,92	398,00
Βραχυπρόθεσμες Υποχρεώσεις	48,28	499,65
Κύκλος Εργασιών	90,12	1.111,62
Μικτό κέρδος	-328,03	65,12
Αποτελέσματα προ φόρων	-328,08	-243,92
Αποτελέσματα μετά από φόρους	-328,08	-243,92

Σημειώνεται ότι μεταξύ της εταιρείας και της ΕΛΛΗΝΙΚΗ ΤΕΧΝΟΔΟΜΙΚΗ ΤΕΒ Α.Ε. δεν υφίστανται τυχόν συμφωνίες ή συνεργασίες.

9.2.16 ΑΛΦΑ ΑΙΟΛΙΚΗ ΜΟΛΑΩΝ ΛΑΚΩΝΙΑΣ ΑΕΒΕ

Η εταιρεία ιδρύθηκε το 1999. Η έδρα της βρίσκεται στο Δήμο Νέας Σμύρνης και τα κεντρικά της γραφεία στην οδό Ν. Πλαστήρα 41.

Η διάρκεια της εταιρείας λήγει το 2049.

Το μετοχικό της κεφάλαιο ανέρχεται σε 117.000,00 € διαιρούμενο σε 40.000 κοινές μετοχές ονομαστικής αξίας 2,93 €. Η μετοχική σύνθεση της εταιρείας έχει ως εξής:

ΜΕΤΟΧΟΙ	Αρ. Μετοχών	%
ΕΛΛΗΝΙΚΗ ΤΕΧΝΟΔΟΜΙΚΗ ΤΕΒ ΑΕ	13.000	32,50%
EURUS ENERGY EUROPE B.V.	20.000	50,00%
ENECO ΜΟΝΟΠΡΟΣΩΠΗ ΕΠΕ	5.000	12,50%
ΑΠΟΣΤΟΛΟΣ ΦΡΑΓΚΟΥΛΗΣ	2.000	5,00%
ΣΥΝΟΛΟ	40.000	100,00%

Το Διοικητικό Συμβούλιο της εταιρείας έχει ως εξής:

ΠΡΟΕΔΡΟΣ & ΔΙΕΥΘΥΝΩΝ ΣΥΜΒΟΥΛΟΣ	AKIRA AMANO
ΑΝΤΙΠΡΟΕΔΡΟΣ	ΑΝΑΣΤΑΣΙΟΣ ΚΑΛΛΙΤΣΑΝΤΣΗΣ
ΔΙΕΥΘΥΝΩΝ ΣΥΜΒΟΥΛΟΣ	ΘΕΟΔΩΡΟΣ ΣΙΕΤΗΣ
ΜΕΛΟΣ	MASSAKI MATSUOKA

Η θητεία του Δ.Σ. λήγει στις 22.10.2009.

Παρακάτω παρατίθενται συνοπτικά οικονομικά στοιχεία για τις χρήσεις 2003-2004:

(σε χιλ. €)	2003	2004
Αναπόσβεστα έξοδα εγκατάστασης	1,99	0,00
Αναπόσβεστα Ενσώματα Πάγια	25,35	527,72
Κυκλοφορούν Ενεργητικό	168,38	1.703,62
Μετοχικό Κεφάλαιο	58,60	117,20
Σύνολο Ιδίων Κεφαλαίων	-584,30	967,60

Βραχυπρόθεσμες Υποχρεώσεις	778,78	1.266,31
Κύκλος Εργασιών	0,00	0,00
Μικτό κέρδος	0,00	0,00
Αποτελέσματα προ φόρων	-543,12	-123,13
Αποτελέσματα μετά από φόρους	-543,12	-123,13

Σημειώνεται ότι μεταξύ της εταιρείας και της ΕΛΛΗΝΙΚΗ ΤΕΧΝΟΔΟΜΙΚΗ ΤΕΒ Α.Ε. δεν υφίστανται τυχόν συμφωνίες ή συνεργασίες.

9.3. Εταιρίες Λοιπού Συμμετοχικού Ενδιαφέροντος

Εταιρίες λοιπού συμμετοχικού ενδιαφέροντος θεωρούνται αυτές στις οποίες συμμετέχει η ΕΛΛΗΝΙΚΗ ΤΕΧΝΟΔΟΜΙΚΗ ΤΕΒ με ποσοστό μεγαλύτερο του 10% και μικρότερο ή ίσο του 20%.

9.3.1. Γ.Ε.Φ.Υ.Ρ.Α. Α.Ε.

Η εταιρία ΓΑΛΛΟΕΛΛΗΝΙΚΟΣ ΦΟΡΕΑΣ ΥΠΕΡΘΑΛΑΣΣΙΑΣ ΖΕΥΞΗΣ ΡΙΟΥ –ΑΝΤΙΡΡΙΟΥ ΑΕ ιδρύθηκε το 1995 με έδρα το Χαλάνδρι Αττικής. Τα κεντρικά της γραφεία βρίσκονται στην οδό Ριζαρείου 2. Η διάρκεια της εταιρίας είναι 50 χρόνια και λήγει στις 18.12.2045.

Σκοπός της εταιρίας είναι:

- 1) Η ανάληψη όλων ανεξαιρέτως των δραστηριοτήτων που συνδέονται με τη μελέτη, κατασκευή, χρηματοδότηση, λειτουργία, εκμετάλλευση και συντήρηση του έργου της Ζεύξης Ρίου – Αντιρρίου, προκειμένου να διασφαλισθεί ότι σε κάθε περίπτωση θα λάβουν χώρα όλες οι απαραίτητες ενέργειες για την πλήρη και ικανοποιητική ολοκλήρωση του έργου της Ζεύξης Ρίου – Αντιρρίου και την λειτουργία και εκμετάλλευσή του.
- 2) Η πραγματοποίηση όλων των ενεργειών που απαιτούνται προβλέπονται ή συνάγονται και άσκηση όλων των δικαιωμάτων και υποχρεώσεων της εταιρείας που προκύπτουν από τη Σύμβαση Παραχώρησης μεταξύ του Ελληνικού Δημοσίου και της εταιρείας.
- 3) Η διαπραγμάτευση με τρίτους, φυσικά ή νομικά πρόσωπα, με σκοπό την προμήθεια εξοπλισμού, την επίβλεψη και το συντονισμό οποιασδήποτε απαραίτητης εργασίας που έχει σχέση με το παραπάνω έργο.
- 4) Όλες οι δραστηριότητες και εργασίες που σχετίζονται με τους προαναφερόμενους σκοπούς συμπεριλαμβανομένης της συνάψεως και εκτελέσεως συμβάσεων δανείων ή εισπράξεως χρημάτων, της παροχής εγγυήσεων για την εκπλήρωση οποιασδήποτε υποχρεώσεως ή της παροχής ασφαλειών επί κινητής ή ακινήτου περιουσίας εντός του εταιρικού σκοπού και της δεσμεύσεως της εταιρείας για την καταβολή οποιασδήποτε αποζημίωσης ή παροχής εγγυοδοσίας.

Το μετοχικό κεφάλαιο της εταιρίας ανέρχεται σε 65.220.000,00 € και διαιρείται σε 21.740.000 κοινές μετοχές ονομαστικής αξίας 3,00 €. Η μετοχική σύνθεση της εταιρίας έχει ως εξής:

ΜΕΤΟΧΟΙ		
	Αρ. Μετοχών	%
VINCI	11.522.200	53,00%
ΕΛΛΗΝΙΚΗ ΤΕΧΝΟΔΟΜΙΚΗ ΤΕΒ Α.Ε.	3.365.352	15,48%
J & P – ΑΒΑΞ ΑΕ	2.434.880	11,20%
ΑΘΗΝΑ ΑΕΤΒΤΕ	1.682.676	7,74%
ΠΡΟΟΔΕΥΤΙΚΗ ΑΤΕ	1.682.676	7,74%
Κ.Ι. ΣΑΡΑΝΤΟΠΟΥΛΟΣ	1.052.216	4,84%
Σύνολο	21.740.000	100,00%

Η σύνθεση του Διοικητικού Συμβουλίου της εταιρίας έχει ως εξής:

Jean-Paul Teyssandier	Πρόεδρος
Christophe Pélissié du Rausas	Αντιπρόεδρος και Διευθύνων Σύμβουλος
David Francois Azema	Μέλος
Δημήτριος Καλλιτσάντσης	Μέλος
Γεώργιος Δημητρίου	Μέλος

Παρακάτω παρατίθενται συνοπτικά οικονομικά στοιχεία για τις χρήσεις 2002-2004:

(σε χιλ. €)	2002	2003	2004
Αναπόσβεστα Ενσώματα Πάγια	506.369,55	681.271,18	808.348,81
Κυκλοφορούν Ενεργητικό	72.648,61	47.067,15	17.783,75
Σύνολο Ενεργητικού	587.260,16	730.607,93	827.647,63
Μετοχικό Κεφάλαιο	65.220,00	65.220,00	62.220,00
Σύνολο Ιδίων Κεφαλαίων	356.997,53	396.407,77	450.420,55
Μακροπρόθεσμες Υποχρεώσεις	220.000,00	320.000,00	370.000,00
Βραχυπρόθεσμες Υποχρεώσεις	9.477,87	13.249,53	6.773,77
Κύκλος εργασιών	-	-	16.412,06
Μικτό κέρδος	-	-	4.763,64
Κέρδη προ φόρων	-	-	1.023,05
Κέρδη μετά από φόρους	-	-	1.005,14

Σημείωση: Κατά τη διάρκεια της κατασκευαστικής περιόδου, η εταιρία δεν συνηετασσε Καταστάσεις αποτελεσμάτων χρήσης.

Σημειώνεται ότι μεταξύ της εταιρείας και της ΕΛΛΗΝΙΚΗ ΤΕΧΝΟΔΟΜΙΚΗ ΤΕΒ Α.Ε. δεν υφίστανται τυχόν συμφωνίες ή συνεργασίες.

9.3.2. POLISPARK ΑΣΤΙΚΗ ΣΤΑΘΜΕΥΣΗ ΑΝΩΝΥΜΗ ΕΤΑΙΡΙΑ

Η εταιρία ιδρύθηκε τον Αύγουστο του 2003 με την επωνυμία «ΟΛΚΑΣ ΟΡΓΑΝΩΣΗ & ΛΕΙΤΟΥΡΓΙΑ ΚΕΝΤΡΩΝ ΑΝΑΨΥΧΗΣ & ΣΤΑΘΜΕΥΣΗΣ ΑΝΩΝΥΜΗ ΕΤΑΙΡΕΙΑ» και το διακριτικό τίτλο «ΟΛΚΑΣ Α.Ε.». Την 20.11.2003 αποφασίστηκε η τροποποίηση της επωνυμίας της σε «POLISPARK ΑΣΤΙΚΗ ΣΤΑΘΜΕΥΣΗ ΑΝΩΝΥΜΗ ΕΤΑΙΡΕΙΑ» και του διακριτικού τίτλου της «POLISPARK Α.Ε.» αντίστοιχα (ΦΕΚ 304/Τεύχος Α.Ε. & Ε.Π.Ε./16.01.2004).

Η διάρκεια της εταιρίας ορίστηκε για πενήντα (50) έτη. Έδρα της είναι ο Δήμος Αθηναίων και τα γραφεία της έδρας της εταιρείας στεγάζονται στον Υπόγειο Σταθμό Αυτοκινήτων της Οδού Ριζάρη & Βασ. Κωνσταντίνου, Ριζάρη 4 και Βασ. Κωνσταντίνου 45, 106 75 Αθήνα. Ο ΑΦΜ της Εταιρείας είναι: 999510448, η δυο της: ΦΑΕΕ Αθηνών και ο Αριθμός Μητρώου Α.Ε. της: 54967/01/Β/03/429.

Σκοπός της εταιρίας, σύμφωνα με το καταστατικό της, είναι Η μελέτη, κατασκευή, οργάνωση, διαχείριση, διοίκηση, λειτουργία, ανάπτυξη, χρηματοδότηση και εκμετάλλευση Σταθμών Αυτοκινήτων, υπόγειων ή υπέργειων, ανοικτών ή στεγασμένων, Κέντρων Αναψυχής και Χώρων Εστίασεως, στην Ελλάδα ή στο εξωτερικό, καθώς και κάθε δραστηριότητα ή πράξη, και ανάπτυξη κάθε είδους επιχειρηματικής δράσης, στο πλαίσιο των ανωτέρω αντικειμένων.

Στο σκοπό της εταιρείας περιλαμβάνονται επίσης:

- Α) Η αγορά, μίσθωση και εν γένει εκμετάλλευση ακινήτων για την ευδόωση των σκοπών της εταιρείας.
- Β) Η διενέργεια πράξεων εμπορικής αντιπροσωπείας ή πρακτορείας οίκων του εσωτερικού ή εξωτερικού σε αντικείμενα ή δραστηριότητες που σχετίζονται άμεσα ή έμμεσα με τους σκοπούς της εταιρείας, συμπεριλαμβανομένου εξοπλισμού πληροφορικής και λογισμικού.
- Γ) Η παροχή συμβουλευτικών υπηρεσιών και τεχνογνωσίας στο πλαίσιο των παραπάνω αντικειμένων.
- Δ) Η διενέργεια κάθε επιχειρηματικής πράξης και η ανάληψη κάθε δραστηριότητας ή ενέργειας (εμπορικής ή μη, βιομηχανικής, χρηματοδοτικής, κεφαλαιουχικής, σχετικής με ακίνητη περιουσίας ή άλλης), που είτε σχετίζεται άμεσα ή έμμεσα με τους παραπάνω σκοπούς της εταιρείας, είτε τα αρμόδια όργανα της εταιρείας κρίνουν ότι είναι ή μπορεί να είναι ωφέλιμη για την υλοποίηση του εταιρικού σκοπού, όπως αυτός περιγράφεται παραπάνω.

Η Σύνοψη του Διοικητικού Συμβουλίου της εταιρίας έχει ως εξής:

Λεωνίδας Μπόμπολας	Πρόεδρος και Διευθύνων Σύμβουλος
Στυλιανός Γεωργαλλίδης	Αντιπρόεδρος
Γεώργιος Μαυροσκότης	Μέλος
Νικόλαος Κάμπας	Μέλος
Σπυρίδων Παπαγεωργίου	Μέλος

Το Μετοχικό Κεφάλαιο της εταιρείας ανέρχεται σε € 165.000,00, διαιρούμενο σε 55.000 ονομαστικές μετοχές ονομαστικής αξίας € 3,00η κάθε μία.

Η μετοχική σύνθεση της εταιρείας έχει ως εξής:

Μέτοχος	Αρ. μετοχών	Ποσοστό
J & P – ΑΒΑΞ Α.Ε.	11.000	20,0%
ΕΛΛΗΝΙΚΗ ΤΕΧΝΟΔΟΜΙΚΗ ΤΕΒ Α.Ε.	11.000	20,0%
ΑΕΓΕΚ Α.Ε.	11.000	20,0%
ΒΙΟΜΗΧΑΝΙΚΑ ΤΕΧΝΙΚΑ ΕΡΓΑ ΒΙΟΤΕΡ Α.Ε	11.000	20,0%
ΓΕΝΙΚΗ ΕΤΑΙΡΕΙΑ ΚΑΤΑΣΚΕΥΩΝ Α.Ε.	11.000	20,0%
Σύνολο	55.000	100%

Η εταιρία έκλεισε την πρώτη υπερδωδεκάμηνη χρήση στις 31.12.2004. Παρακάτω παρατίθενται συνοπτικά οικονομικά στοιχεία για τη χρήση 2004:

(σε χιλ. €)	2004
Αναπόσβεστα Ενσώματα Πάγια	47,61
Συμμετοχές και λοιπές μακροπρόθεσμες απαιτήσεις	1,91
Κυκλοφορούν Ενεργητικό	652,59
Μετοχικό Κεφάλαιο	165,00
Σύνολο Ιδίων Κεφαλαίων	409,13
Βραχυπρόθεσμες Υποχρεώσεις	292,93
Κύκλος Εργασιών	1.457,95
Μικτό κέρδος	494,05
Αποτελέσματα προ φόρων	318,55
Αποτελέσματα μετά από φόρους	244,13

Σημειώνεται ότι μεταξύ της εταιρίας και της ΕΛΛΗΝΙΚΗ ΤΕΧΝΟΔΟΜΙΚΗ ΤΕΒ Α.Ε. δεν υφίστανται τυχόν συμφωνίες ή συνεργασίες.

9.3.3. ΓΕΦΥΡΑ ΛΕΙΤΟΥΡΓΙΑ ΑΝΩΝΥΜΗ ΕΤΑΙΡΙΑ

Η εταιρία ΓΕΦΥΡΑ ΛΕΙΤΟΥΡΓΙΑ ΑΕ ιδρύθηκε το 2004 με έδρα το Χαλάνδρι Αττικής. Τα κεντρικά της γραφεία βρίσκονται στην οδό Ριζαρείου 2. Η διάρκεια της εταιρείας είναι 49 χρόνια και λήγει στις 31.12.2053.

Σκοπός της εταιρίας, μεταξύ άλλων, είναι:

Ι. Να αναλάβει τις δραστηριότητες σε σχέση με τη λειτουργία και συντήρηση της Γέφυρας Ρίου-Αντιρρίου στις οποίες συμπεριλαμβάνονται μεταξύ άλλων:

α) η είσπραξη, μέτρηση, καταγραφή, λογιστικός έλεγχος, τοποθέτηση και μεταφορά σε τραπεζικό λογαριασμό στο όνομα και για λογαριασμό της εταιρίας Γ.Ε.Φ.Υ.Ρ.Α. Α.Ε. των διοδίων τελών διέλευσης της Γέφυρας Ρίου - Αντιρρίου καθώς και η τήρηση στατιστικών στοιχείων,

β) η μελέτη, κατασκευή, παραγγελία, εισαγωγή, αγορά, πώληση, χρηματοδότηση, εγκατάσταση, λειτουργία και συντήρηση πάσης φύσεως εξοπλισμού, τεχνολογίας, τεχνογνωσίας, λογισμικού και συστημάτων για την είσπραξη, μέτρηση, καταγραφή, λογιστικό έλεγχο, τοποθέτηση και μεταφορά σε τραπεζικό λογαριασμό στο όνομα και για λογαριασμό της εταιρίας Γ.Ε.Φ.Υ.Ρ.Α. Α.Ε. των διοδίων τελών διέλευσης της Γέφυρας Ρίου-Αντιρρίου καθώς και την τήρηση στατιστικών στοιχείων,

γ) η πρόσληψη, εκπαίδευση και καταβολή αμοιβής σε φυσικά ή/και νομικά πρόσωπα που θα απασχοληθούν στην είσπραξη, μέτρηση, καταγραφή, λογιστικό λογαριασμό στο όνομα και για λογαριασμό της εταιρίας Γ.Ε.Φ.Υ.Ρ.Α.

Α.Ε. των διοδίων τελών διέλευσης της Γέφυρας Ρίου-Αντιρρίου καθώς και την τήρηση στατιστικών στοιχείων, κ.ά.

Το μετοχικό κεφάλαιο της εταιρίας ανέρχεται σε 60.000,00 € και διαιρείται σε 60.000 κοινές μετοχές ονομαστικής αξίας 1,00 €. Η μετοχική σύνθεση της εταιρίας έχει ως εξής:

ΜΕΤΟΧΟΙ		
	Αρ. Μετοχών	%
ΕΛΛΗΝΙΚΗ ΤΕΧΝΟΔΟΜΙΚΗ ΤΕΒ Α.Ε.	9.288	15,48%
J & P – ΑΒΑΞ ΑΕ	6.720	11,20%
ΠΑΝΤΕΧΝΙΚΗ ΑΕ	2.904	4,84%
ΠΡΟΟΔΕΥΤΙΚΗ ΑΤΕ	4.644	7,74%
COFIROUTE PARTICIPATIONS	31.800	53,00%
ΑΘΗΝΑ ΑΕΤΒΤΕ	4.644	7,74%
Σύνολο	60.000	100,00%

Η σύνθεση του Διοικητικού Συμβουλίου της εταιρίας έχει ως εξής:

Νικόλαος Χαρικιόπουλος	Πρόεδρος
Στυλιανός Γεωργαλλίδης	Αντιπρόεδρος
Βασίλειος Χαλκιάς, Christophe Martin	Διευθύνοντες Σύμβουλοι
Απόστολος Μύτιλης	Μέλος
Gérard Charpentier	Μέλος
Olivier Faussat	Μέλος

Η εταιρία θα κλείσει την πρώτη υπερδωδεκάμηνη χρήση στις 31.12.2005.

Σημειώνεται ότι μεταξύ της εταιρίας και της ΕΛΛΗΝΙΚΗ ΤΕΧΝΟΔΟΜΙΚΗ ΤΕΒ Α.Ε. δεν υφίστανται τυχόν συμφωνίες ή συνεργασίες.

9.4. Εταιρίες που συμμετέχουν στην ΕΛΛΗΝΙΚΗ ΤΕΧΝΟΔΟΜΙΚΗ ΤΕΒ

9.4.1 HELLAS PARTICIPATIONS (LUXEMBOURG) S.A.

Η εταιρεία ιδρύθηκε στις 25.02.2005. Η έδρα είναι στο Λουξεμβούργο και τα κεντρικά της γραφεία βρίσκονται στην οδό 69, Boulevard de la Petrusse στο Λουξεμβούργο. Η διάρκεια της εταιρείας είναι απεριόριστη.

Σκοπός της εταιρείας είναι:

Η απόκτηση συμμετοχών στην ελληνική εταιρεία με την επωνυμία «ΕΛΛΗΝΙΚΗ ΤΕΧΝΟΔΟΜΙΚΗ ΤΕΒ ΑΕ» και η αγορά μετοχών της εταιρείας ΕΛΛΗΝΙΚΗ ΤΕΧΝΟΔΟΜΙΚΗ ΤΕΒ καθώς και των δικαιωμάτων που αυτή συνεπάγεται, μέσω αγοράς, εισφοράς, προεγγραφής ή δικαιώματος προαίρεσης, καθώς και η διαχείριση, ανάπτυξη, μεταβίβαση μέσω πώλησης, ανταλλαγής των μετοχών της εταιρείας ΕΛΛΗΝΙΚΗ ΤΕΧΝΟΔΟΜΙΚΗ ΤΕΒ ΑΕ ή με οποιονδήποτε άλλο τρόπο και ο δανεισμός και η έκδοση ομολογίων, μετατρέψιμων ομολογίων και ομολόγων, η χορήγηση οποιασδήποτε αρωγής, οποιουδήποτε δανείου, οποιασδήποτε προκαταβολής ή εγγύησης στις εταιρείες στις οποίες συμμετέχει ή στις εταιρείες που ανήκουν στον ίδιο όμιλο εταιρειών και η επιχείρηση όλων των δικαιπραξιών που αφορούν την απόκτηση συμμετοχών, με οποιαδήποτε μορφή, στην εταιρεία ΕΛΛΗΝΙΚΗ ΤΕΧΝΟΔΟΜΙΚΗ ΤΕΒ ΑΕ και η διαχείριση, ο έλεγχος και η αξιοποίηση των εν λόγω συμμετοχών.

Το μετοχικό κεφάλαιο της εταιρείας ανέρχεται σε 31.000,00 € και διαιρείται σε 3.100 κοινές μετοχές ονομαστικής αξίας 10,00 €. Η μετοχική σύνθεση της εταιρείας έχει ως εξής:

ΜΕΤΟΧΟΙ		
	Αρ. Μετοχών	%
Δημήτριος Κούτρας	930	30,0%
Φωτεινή Κούτρα	310	10,0%
Αναστάσιος Καλλιτσάντης	620	20,0%
Δημήτριος Καλλιτσάντης	620	20,0%
Παναγιώτης Αθανασούλης	620	20,0%
Σύνολο	3.100	100,00%

Η σύνθεση του Διοικητικού Συμβουλίου της εταιρείας έχει ως εξής:

ΜΕΛΟΣ	Pierre Metzler
ΜΕΛΟΣ	Δημήτριος Κούτρας
ΜΕΛΟΣ	Αναστάσιος Καλλιτσάντης
ΜΕΛΟΣ	Δημήτριος Καλλιτσάντης
ΜΕΛΟΣ	Παναγιώτης Αθανασούλης

Η θητεία του Δ.Σ. ισχύει μέχρι την Τακτική Γενική Συνέλευση του 2010.

Η εταιρεία θα κλείσει την πρώτη υπερδωδεκάμηνη χρήση στις 31.12.2005.

Σημειώνεται ότι μεταξύ της εταιρείας και της ΕΛΛΗΝΙΚΗ ΤΕΧΝΟΔΟΜΙΚΗ ΤΕΒ Α.Ε. δεν υφίστανται τυχόν συμφωνίες ή συνεργασίες.

9.5. Εταιρείες στις οποίες συμμετέχουν οι κύριοι μέτοχοι ή και τα μέλη του Δ.Σ. της ΕΛΛΗΝΙΚΗ ΤΕΧΝΟΔΟΜΙΚΗ ΤΕΒ και έχουν παρεμφερές αντικείμενο με αυτό της Εταιρείας

Οι μέτοχοι της ΕΛΛΗΝΙΚΗ ΤΕΧΝΟΔΟΜΙΚΗ ΤΕΒ συμμετέχουν στις παρακάτω εταιρείες, οι οποίες όμως δεν έχουν σχέση με την ΕΛΛΗΝΙΚΗ ΤΕΧΝΟΔΟΜΙΚΗ ΤΕΒ, κατά την επιχειρηματική τους δραστηριοποίηση.

9.5.1. ΤΕΧΝΟΔΟΜΙΚΗ ΕΠΕΝΔΥΤΙΚΗ Α.Ε.

Ιδρύθηκε το 1994 με έδρα την Αθήνα. Σκοπός της εταιρείας είναι η συμμετοχή της σε τεχνικές εταιρίες.

Το μετοχικό κεφάλαιο της εταιρείας ανέρχεται σε 105.660,00 € διαιρούμενο σε 3.600 κοινές ονομαστικές μετοχές ονομαστικής αξίας 29,35 €. Η μετοχική σύνθεση της εταιρείας έχει ως εξής:

ΜΕΤΟΧΟΙ	ΑΡΙΘΜΟΣ ΜΕΤΟΧΩΝ	% Συμμετοχής
Αναστάσιος Καλλιτσάντης	1.800	50,0%
Δημήτριος Καλλιτσάντης	1.800	50,0%
ΣΥΝΟΛΟ	3.600	100,0%

Το Δ.Σ. της εταιρείας αποτελείται από τους:

- Αναστάσιος Καλλιτσάντης, Πρόεδρος
- Δημήτριος Καλλιτσάντης, Αντιπρόεδρος & Διευθύνων Σύμβουλος
- Αλέξανδρος Σπηλιωτόπουλος, Σύμβουλος

Παρακάτω παρατίθενται συνοπτικά οικονομικά στοιχεία για τη χρήση 2003:

(σε χιλ. €)	30.6.2003	30.6.2004
Αναπόσβεστα Ενσώματα Πάγια	0,00	0,00
Συμμετοχές και λοιπές μακροπρόθεσμες απαιτήσεις	94,76	94,76
Κυκλοφορούν Ενεργητικό	194,42	195,37
Μετοχικό Κεφάλαιο	105,66	105,66
Σύνολο Ιδίων Κεφαλαίων	142,74	142,75
Βραχυπρόθεσμες Υποχρεώσεις	146,43	147,38
Κύκλος Εργασιών	0,00	0,00
Μικτό κέρδος	0,00	0,00
Αποτελέσματα προ φόρων	77,42	156,39
Αποτελέσματα μετά από φόρους	76,90	156,28

Σημειώνεται ότι μεταξύ της εταιρείας και της ΕΛΛΗΝΙΚΗ ΤΕΧΝΟΔΟΜΙΚΗ ΤΕΒ Α.Ε. δεν υφίστανται τυχόν συμφωνίες ή συνεργασίες

9.6. Θυγατρικές των θυγατρικών ή συγγενών εταιριών

9.6.1. ΤΡΙΓΩΝΟ ΑΕΒΤΤΕ

Η εταιρεία ιδρύθηκε το 1977 ως ΕΠΕ και το 1985 (ΦΕΚ 2916/6.8.1985) μετατράπηκε σε Ανώνυμη εταιρεία. Η έδρα της βρίσκεται στην Πάτρα και τα κεντρικά της γραφεία στην οδό Όθωνος & Αμαλίας 93. Σκοπός της εταιρείας είναι:

1. Η ανάληψις και εκτέλεσις πάσης φύσεως τεχνικών έργων του Δημοσίου, ως και πάσης Δημοτικής ή Κοινοτικής Αρχής, Οργανισμών και παντός φυσικού ή Νομικού Προσώπου δημοσίου ή Ιδιωτικού Δικαίου καθώς και η εκτέλεσις πάσης φύσεως και μορφής τεχνικού έργου, ως οδών, οικοδομών, χωματουργικών εργασιών κλπ. Τόσον εις την Ελλάδα όσον και εις το εξωτερικόν.
2. Η αγορά και πώλησις παντός είδους μηχανημάτων αυτοκινήτων, σκαπτικών εργαλείων και εν γένει μηχανημάτων χρησιμοποιουμένων εις κατασκευάς πάσης φύσεως τεχνικών έργων (οικοδομικών, χωματουργικών, οδοποιητικών κλπ) ως και η αντιπροσώπευσις ξένων ή Ελληνικών Οίκων παρεμφερών ειδών.
3. Η ίδρυση και εκμετάλλευση Τουριστικών μονάδων στην Ελλάδα και το Εξωτερικό και.
4. Η εκμετάλλευση λατομείου αδρανών υλικών.

Το μετοχικό κεφάλαιο της εταιρείας ανέρχεται σε 5.804.295,00 € διαιρούμενο σε 1.934.765 κοινές ονομαστικές μετοχές ονομαστικής αξίας 3,00 €. Η μετοχική σύνθεση της εταιρείας έχει ως εξής:

ΜΕΤΟΧΟΙ	Αρ. Μετοχών	%
ΑΚΤΩΡ ΑΤΕ	1.934.765	100,00%
Σύνολο	1.934.765	100,00%

Η σύνθεση του Διοικητικού Συμβουλίου της εταιρείας έχει ως εξής:

1. Χαρίλαος Τόλης, Πρόεδρος
2. Ιωάννης Μπουρνάζος, Αντιπρόεδρος
3. Δημήτριος Κούτρας, Διευθύνων Σύμβουλος
4. Λεωνίδας Δημολίτσας, Μέλος
5. Αθανάσιος Κερεσσετζής, Μέλος

Η θητεία του Δ.Σ. λήγει στις 13.05.2007.

Τα βασικά οικονομικά μεγέθη της ΤΡΙΓΩΝΟ ΑΕ για τις χρήσεις 2002-2004 είναι τα ακόλουθα:

σε χιλ. €	2002	2003	2004
Αναπόσβεστα έξοδα εγκατάστασης	12,32	32,01	8,49
Αναπόσβεστα ασώματα πάγια	0,00	0,00	0,00
Αναπόσβεστα Ενσώματα Πάγια	1.971,52	2.607,63	1.901,67
Σύνολο παγίου ενεργητικού	1.991,36	2.628,16	4.016,18
Κυκλοφορούν Ενεργητικό	6.233,16	6.891,00	4.494,09
Σύνολο ενεργητικού	8.236,84	9.551,16	8.538,22
Μετοχικό Κεφάλαιο	5.804,29	5.804,29	5.804,29
Σύνολο Ιδίων Κεφαλαίων	7.050,82	8.141,90	7.764,74
Μακροπρόθεσμες Υποχρεώσεις	0,00	0,00	0,00
Βραχυπρόθεσμες Υποχρεώσεις	717,60	1.351,41	767,61
Κύκλος Εργασιών εταιρείας	5.027,59	3.071,31	1.157,84
Κύκλος εργασιών από Κ/Ξ	4.151,24	4.021,48	1.957,95
Σύνολο κύκλου εργασιών	9.178,83	7.092,79	3.115,79
Μικτό κέρδος από αμιγή κύκλο εργασιών	1.225,96	401,14	331,52
Αποτελέσματα προ φόρων	-187,00	631,69	-222,40
Αποτελέσματα μετά από φόρους	-209,59	278,59	-324,84

9.6.2. ΚΑΣΤΩΡ Α.Ε.

Η ΚΑΣΤΩΡ Α.Ε. ΤΕΧΝΙΚΩΝ, ΕΜΠΟΡΙΚΩΝ, ΒΙΟΜΗΧΑΝΙΚΩΝ, ΤΟΥΡΙΣΤΙΚΩΝ, ΞΕΝ/ΚΩΝ & ΝΑΥΤΙΛΙΑΚΩΝ ΕΡΓΑΣΙΩΝ ιδρύθηκε το 1970. Σκοπός της είναι η εκτέλεση πάσης φύσεως τεχνικών έργων. Η έδρα της εταιρείας βρίσκεται στο Δήμο Λάρισας και τα κεντρικά της γραφεία στην οδό Σωκράτους 111. Η διάρκεια της εταιρείας λήγει στις 17.2.2070.

Σκοπός της εταιρείας, μεταξύ άλλων, είναι:

1. Η ανάληψη και εκτέλεση πάσης φύσεως τεχνικών έργων Δημοσίων, Δημοτικών, Ιδιωτικών και γενικά φυσικών και Νομικών Προσώπων Δημοσίου ή Ιδιωτικού Δικαίου ή Οργανισμών ή Συνεταιρισμών πάσης φύσεως στο εσωτερικό ή το εξωτερικό για τα οποία είτε απαιτείται ειδικό πτυχίο Εργολήπτη Δημοσίων έργων οποιασδήποτε κατηγορίας και τάξης είτε όχι.
2. Η ανάληψη της τεχνικής διεύθυνσεως, του σχεδιασμού, της εκτέλεσης και της θέσεως σε λειτουργία τεχνικών έργων ή επενδύσεων γενικά (κατά τη διεθνή ορολογία PROJECT MANAGEMENT).
3. Η παροχή υπηρεσιών τεχνικού συμβούλου σε θέματα: α) εκπονήσεως κάθε είδους τεχνικών, οικονομοτεχνικών ή οικονομικών μελετών, β) κατασκευής τεχνικών έργων οποιασδήποτε κατηγορίας.
4. Η ανέγερση, με οποιοδήποτε σύστημα, οικοδομών και οικοδομικών συγκροτημάτων και πώληση ή εκμετάλλευση των, ή εκμετάλλευση με οποιοδήποτε τρόπο των περιερχομένων στην Εταιρία οικοδομών ή οριζοντίων ιδιοκτησιών.
5. Η ανάληψη και εκτέλεση πάσης φύσεως μελετών, επιβλέψεων και ερευνών.

Το μετοχικό της κεφάλαιο ανέρχεται στο ποσό των 3.582.662,00 € διαιρούμενο σε 1.791.331 ονομαστικές μετοχές ονομαστικής αξίας 2,00 €η κάθε μία. Η ΑΚΤΩΡ ΑΤΕ είναι μέτοχος κατά 100% της εταιρείας.

Η σύνθεση του Διοικητικού Συμβουλίου της εταιρείας έχει ως εξής:

- 1 Θωμάς Παπαδόπουλος, Πρόεδρος
- 2 Χρήστος Γκαγκάτσιος, Αντιπρόεδρος
- 3 Δημοσθένης Παπακριβόπουλος, Διευθύνων Σύμβουλος
- 4 Κωνσταντίνος Μαθιόπουλος, Μέλος
- 5 Αθανάσιος Καψάλης, Μέλος

Η θητεία του Δ.Σ. λήγει στις 27.08.2007.

Συνοπτικά οικονομικά στοιχεία της εταιρείας για τις χρήσεις 2002-2004 παρουσιάζονται στον ακόλουθο πίνακα:

(σε χιλ. €)	2002	2003	2004
Αναπόσβεστα Ενσώματα Πάγια	1.028,55	2.015,87	1.806,27
Κυκλοφορούν Ενεργητικό	4.630,80	5.146,11	4.711,11
Μετοχικό Κεφάλαιο	3.546,19	3.582,66	3.582,66
Σύνολο Ιδίων Κεφαλαίων	4.463,30	5.408,73	4.234,06
Προβλέψεις	112,82	114,31	110,83
Βραχυπρόθεσμες Υποχρεώσεις	1.495,83	2.058,80	2.638,26
Κύκλος Εργασιών Συμμετοχών	677,19	576,13	389,80
Κύκλος Εργασιών Εταιρείας	5.736,50	5.446,98	5.669,73
Μικτό κέρδος από Αμιγή Κύκλο Εργασιών	-1.208,91	215,43	-762,47
Αποτελέσματα προ φόρων	23,04	88,28	-1.109,55
Αποτελέσματα μετά από φόρους	-110,81	-74,90	-1.164,99

9.6.3. ΤΟΜΗ ΑΒΕΤΕ (πρώην ΤΕΧΝΟΣΑΝ Α.Ε.)

Η εταιρεία ιδρύθηκε το 1997. Η έδρα της βρίσκεται στο δήμο Αθηναίων και τα κεντρικά της γραφεία στην οδό Λουίζης Ριανκούρ 78^Α. Στη χρήση 2003 και λόγω της απορρόφησης του κατασκευαστικού κλάδου της ΤΟΜΗ ΑΤΕ η έδρα της μεταφέρθηκε στην Αργυρούπολη και τα γραφεία της στην οδό Κρήτης 2 και Γραβιάς 12. Στη χρήση 2004 η έδρα της εταιρείας μεταφέρθηκε στο Χαλάνδρι και τα κεντρικά της γραφεία βρίσκονται πλέον στην οδό Φιλελλήνων 18. Η διάρκεια της εταιρείας είναι 10 χρόνια και λήγει στις 11.4.2007. Σκοπός της εταιρείας είναι:

1. Η ανάληψη και εκτέλεση πάσης φύσεως ιδιωτικών τεχνικών έργων καθώς και η ανάληψη και εκτέλεση πάσης φύσεως μελετών, επιβλέψεων έργων και ερευνών.
2. Η παροχή υπηρεσιών τεχνικού συμβούλου σε θέματα: α) εκπονήσεως κάθε είδους τεχνικών και οικονομοτεχνικών μελετών, β) κατασκευής τεχνικών έργων.
3. Η εμπορία με οποιαδήποτε μορφή υλών, υλικών, μηχανημάτων και εργαλείων προέλευσης εσωτερικού ή εξωτερικού.
4. Όλες τις παραπάνω δραστηριότητες μπορεί η Εταιρεία να τις εκτελεί είτε για λογαριασμό της, είτε για λογαριασμό τρίτων, είτε συνεταιρικά είτε συμπράττοντας με τρίτα φυσικά ή νομικά πρόσωπα. Για την επίτευξη του σκοπού της, η εταιρεία μπορεί: να συμμετέχει με οποιοδήποτε τρόπο είτε με εισφορές, είτε με απόκτηση εταιρικών τίτλων, σε άλλες επιχειρήσεις υφιστάμενες ή ιδρυθησόμενες, ημεδαπές ή αλλοδαπές, που έχουν ίδιους ή παρεμφερείς με τους πιο πάνω σκοπούς.

Στη χρήση 2003, τα Διοικητικά Συμβούλια των ανωνύμων εταιρειών α) «ΤΟΜΗ ΑΤΕ» β) «ΤΕΧΝΟΣΑΝ ΑΕ» και γ) «ΗΛΕΚΤΩΡ ΑΕ» αποφάσισαν τη Διάσπαση της «ΤΟΜΗ ΑΤΕ» με απορρόφηση από την «ΤΕΧΝΟΣΑΝ ΑΕ» και την «ΗΛΕΚΤΩΡ ΑΕ» κατά τις διατάξεις των άρθρων 81 παρ. 2 και 82 έως και 86 του Κ.Ν. 2190/1920, σε συνδυασμό με τα άρθρα 1 έως και 5 του Ν. 2166/1993, όπως ισχύουν.

Η απορρόφηση της ΤΟΜΗ ΑΤΕ από την ΤΕΧΝΟΣΑΝ ΑΕ και την ΗΛΕΚΤΩΡ ΑΕ διενεργήθηκε με την ενοποίηση των περιουσιακών στοιχείων τους, δηλ. του ενεργητικού και του παθητικού. Από την περιουσία της ΤΟΜΗ ΑΤΕ μεταβιβάστηκαν στην ΤΕΧΝΟΣΑΝ ΑΕ τα στοιχεία ενεργητικού και παθητικού αυτής, τα οποία αναφέρονται στην από 16 Σεπτεμβρίου 2003 έκθεση του Ορκωτού Ελεγκτή Ιωάννη Π. Μανδρίδη και αποτυπώνονται στον Ισολογισμό Μετασηματισμού της Διασπώμενης Εταιρείας της 30¹⁵ Ιουνίου 2003, αφορούν δε τον κατασκευαστικό κλάδο αυτής. Το πτυχίο ΜΕΕΠ 6¹⁵ τάξης με αριθμό 10411 της ΤΟΜΗ ΑΤΕ περιήλθε στην ΤΕΧΝΟΣΑΝ ΑΕ η οποία απορρόφησε τον κατασκευαστικό κλάδο αυτής. Για λόγους πληροφόρησης σημειώνεται ότι η ΗΛΕΚΤΩΡ ΑΕ απορρόφησε τον ενεργειακό κλάδο της ΤΟΜΗ ΑΤΕ.

Το μετοχικό κεφάλαιο της ΤΕΧΝΟΣΑΝ ΑΕ που ανερχόταν στο ποσό των 146.500 Ευρώ και διαιρείτο σε 50.000 κοινές, ονομαστικές μετά ψήφου, μετοχές, ονομαστικής αξίας 2,93 Ευρώ, αυξήθηκε αφενός μεν λόγω απορρόφησης της ΤΟΜΗ ΑΤΕ, κατά το ποσό του εισφερόμενου τμήματος του μετοχικού κεφαλαίου της τελευταίας, ήτοι 3.379.996,80 Ευρώ, αφετέρου δε λόγω κεφαλαιοποίησης, για σκοπούς στρογγυλοποίησης της ονομαστικής αξίας των μετοχών, τμήματος των εκτάκτων φορολογημένων αποθεματικών ύψους 346,88 Ευρώ και ανέρχεται στο συνολικό

ποσό των 3.526.843,68 Ευρώ, διαιρούμενο σε 2.177.064 κοινές, ονομαστικές μετά ψήφου, μετοχές, νέας ονομαστικής αξίας 1,62 Ευρώ. Η μετοχική σύνθεση της εταιρείας έχει ως εξής:

ΜΕΤΟΧΟΙ	Αρ. Μετοχών	%
ΑΚΤΩΡ ΑΤΕ	2.177.064	100,00%
Σύνολο	2.177.064	100,00%

Με την ολοκλήρωση της απορρόφησης του κατασκευαστικού κλάδου της ΤΟΜΗ ΑΤΕ από την ΤΕΧΝΟΣΑΝ ΑΕ, η τελευταία μετονομάστηκε σε ΤΟΜΗ ΑΝΩΝΥΜΗ ΒΙΟΜΗΧΑΝΙΚΗ - ΕΜΠΟΡΙΚΗ - ΤΕΧΝΙΚΗ ΕΤΑΙΡΕΙΑ (ΤΟΜΗ ΑΒΕΤΕ).

Το Διοικητικό Συμβούλιο αποτελείται από τους:

1. Θεοχάρης Παπαμανώλης, Πρόεδρος
2. Τιμολέων Καρεφυλλάκης, Αντιπρόεδρος & Διευθύνων Σύμβουλος
3. Παναγιώτης Μαλαμίτσης, Μέλος
4. Βασίλης Παπαμάρκος, Μέλος
5. Ε. Σουβατζής, Μέλος
6. Σ. Αντωνιάδης, Μέλος
7. Φωτεινή Κούτρα, Μέλος

Συνοπτικά στοιχεία για την εταιρεία παρουσιάζονται στον ακόλουθο πίνακα:

(σε χιλ. €)	2002	2003	2004
Αναπόσβεστα Ενσώματα Πάγια	8,04	21.291,85	20.539,70
Κυκλοφορούν Ενεργητικό	260,51	13.281,56	12.916,51
Μετοχικό Κεφάλαιο	146,50	3.526,84	3.526,84
Σύνολο Ιδίων Κεφαλαίων	263,41	25.812,77	26.346,19
Προβλέψεις	0,00	270,73	270,73
Βραχυπρόθεσμες Υποχρεώσεις	5,43	10.301,80	8.129,31
Κύκλος Εργασιών Εταιρείας	0,00	8.661,55	12.548,12
Κύκλος εργασιών Κοινοπραξιών	0,00	17.027,62	25.428,18
Σύνολο κύκλου εργασιών	0,00	25.689,17	37.976,30
Μικτό κέρδος	-7,06	1.261,04	1.340,56
Αποτελέσματα προ φόρων	-9,96	1.187,77	2.250,43
Αποτελέσματα μετά από φόρους	-9,96	729,78	995,33

9.6.4. ΕΛΛΗΝΙΚΑ ΛΑΤΟΜΕΙΑ ΑΕ (πρώην ΤΕΜΚΑΤ Α.Ε.)

Η εταιρεία ιδρύθηκε το 1983 με την επωνυμία ΤΕΧΝΙΚΗ ΕΤΑΙΡΕΙΑ ΜΕΛΕΤΩΝ ΚΑΤΑΣΚΕΥΩΝ, ΑΝΩΝΥΜΟΣ ΒΙΟΤΕΧΝΙΚΗ-ΤΕΧΝΙΚΗ ΕΡΓΟΛΗΠΤΙΚΗ ΕΤΑΙΡΕΙΑ (ΤΕΜΚΑΤ ΑΕ) και μετονομάστηκε σε ΕΛΛΗΝΙΚΑ ΛΑΤΟΜΕΙΑ ΑΕ μέσα στη χρήση 2003. Η έδρα της βρίσκεται στο Δήμο Χαλανδρίου και τα κεντρικά της γραφεία στην οδό Φιλελλήνων 18. Σκοπός της εταιρείας είναι:

1. Η βιομηχανική παραγωγή και εμπορία αδρανών υλικών λατομείου, ασφαλτομίγματος, προϊόντων ασφάλτου, τσιμέντου και ασβέστου σε οποιαδήποτε περιοχή της Ελλάδας.
2. Η αγορά, η εμπορία, η εκμίσθωση, η μίσθωση, η υπεκμίσθωση και η εκμετάλλευση κάθε φύσης μηχανημάτων έργων και άλλων παρεμφερών μηχανημάτων.
3. Η παραγωγή και εμπορία κάθε φύσης οικοδομικών υλικών και η ολική ή μερική συμμετοχή σε οποιαδήποτε παρεμφερή επιχείρηση οποιασδήποτε νομικής μορφής.
4. Η αντιπροσώπευση εμπορικών και βιομηχανικών οίκων του εξωτερικού και εσωτερικού.
5. Η ίδρυση υποκαταστημάτων και πρακτορείων σε οποιαδήποτε περιοχή της Ελλάδας, με απόφαση του Διοικητικού Συμβουλίου.
6. Η ανάληψη και εργοληπτική κατασκευή δημοσίων και ιδιωτικών έργων.
7. Η ανέγερση και πώληση οικοδομών, επαγγελματικών χώρων και λοιπών κτιρίων.

8. Η παραγωγή και εμπορία σκυροδέματος και προϊόντων αυτού.

Στη χρήση 2004, η εταιρεία ΕΛΛΗΝΙΚΑ ΛΑΤΟΜΕΙΑ ΑΕ συγχώνευσε με απορρόφηση:

- την εταιρεία ΠΥΡΡΟΣ ΑΕ
- την θυγατρική της εταιρεία ΛΑΤΟΜΕΙΑ ΜΑΓΝΗΣΙΑΣ ΑΕ
- το λατομικό κλάδο της εταιρείας ΤΡΙΓΩΝΟΝ ΑΕΒΤΤΕ.

Στις 31.12.2003 το μετοχικό κεφάλαιο της εταιρείας ανερχόταν σε 2.450.599,26 διαιρούμενο σε 836.382 μετοχές ονομαστικής αξίας 2,93 €. Η ΑΚΤΩΡ ΑΤΕ ήταν μέτοχος της εταιρείας κατά 100,0%.

Με απόφαση της Έκτακτης Γενικής Συνέλευσης της 25.11.2004 το μετοχικό κεφάλαιο της εταιρείας αυξήθηκε κατά το ποσό των 5.747.511,09 ως ακολούθως:

- με την ολοκλήρωση της συγχώνευσης με απορρόφηση των εταιρειών ΠΥΡΡΟΣ ΑΕ και ΛΑΤΟΜΕΙΑ ΜΑΓΝΗΣΙΑΣ ΑΕ αλλά μόνο κατά το ποσό του εισφερόμενου μετοχικού κεφαλαίου της ΠΥΡΡΟΣ ΑΕ, ήτοι κατά το ποσό των 3.640.145,00 € ενώ το επίσης εισφερόμενο μετοχικό κεφάλαιο της ΛΑΤΟΜΕΙΑ ΜΑΓΝΗΣΙΑΣ ΑΕ, ανερχόμενο στο ποσό των 689.725,00, δεν προσαυξάνει το μετοχικό κεφάλαιο της απορροφώσας εταιρείας για το λόγο ότι αυτή κατέχει το σύνολο των μετοχών της εν λόγω απορροφώμενης εταιρείας (23.500) που ακυρώνονται λόγω σύγχισης.
- με την ολοκλήρωση της απόσχισης / εισφοράς και αναδοχής του εισφερόμενου στην εταιρεία λατομικού κλάδου της αποσχίζουσας εταιρείας ΤΡΙΓΩΝΟΝ ΑΕΒΤΤΕ, κατά το ποσό της λογιστικής καθαρής θέσης του κλάδου αυτού, όπως προκύπτει βάσει της Λογιστικής Κατάστασης της 30.06.2003, ήτοι κατά το ποσό των 2.100.135,56 €.
- Κατά το ποσό των 7.230,53 € με κεφαλαιοποίηση ισόποσου τμήματος των φορολογημένων αποθεματικών της και για λόγους στρογγυλοποίησης της ονομαστικής αξίας των νέων μετοχών της.

Με την ίδια ως άνω απόφαση της Έκτακτης Γενικής Συνέλευσης της 25.11.2004 αυξήθηκε η ονομαστική αξία των μετοχών της εταιρείας από 2,93 € σε 5,55 €.

Για το ποσό της αύξησης του μετοχικού κεφαλαίου ύψους 5.747.511,09 € εκδόθηκαν 640.755 νέες κοινές μετοχές ονομαστικής αξίας 5,55 € η κάθε μία, οι οποίες διανεμήθηκαν, κατά τη συμφωνηθείσα σχέση αξιών, στους μετόχους της απορροφώμενης εταιρείας ΠΥΡΡΟΣ ΑΕ και στην αποσχίζουσα και εισφέρουσα το λατομικό κλάδο εταιρεία ΤΡΙΓΩΝΟΝ ΑΕΒΤΤΕ, συγκεκριμένα 432.066 μετοχές στους μετόχους της ΠΥΡΡΟΣ ΑΕ (δηλ. στην ΑΚΤΩΡ ΑΤΕ) και 208.689 μετοχές στην ΤΡΙΓΩΝΟΝ ΑΕΒΤΤΕ. Οι παλαιοί μέτοχοι της ΕΛΛΗΝΙΚΑ ΛΑΤΟΜΕΙΑ ΑΕ αντικατέστησαν τις μετοχές τους (836.382) με ισάριθμες νέες μετοχές ονομαστικής αξίας 5,55 €.

Κατόπιν των ανωτέρω, το μετοχικό κεφάλαιο της εταιρείας ανέρχεται στο ποσό των 8.198.110,35 € διαιρούμενο σε 1.477.137 κοινές μετοχές ονομαστικής αξίας 5,55 €. Η μετοχική σύνθεση της εταιρείας έχει ως ακολούθως:

ΜΕΤΟΧΟΙ		
	Αριθ. Μετοχών	%
ΑΚΤΩΡ ΑΤΕ	1.268.449	85,87%
ΤΡΙΓΩΝΟΝ ΑΕΒΤΤΕ	208.688	14,13%
Σύνολο	1.477.137	100,0%

Η σύνθεση του Διοικητικού Συμβουλίου της εταιρείας έχει ως εξής:

Δημήτριος Κούτρας, Πρόεδρος
Μαρία Καρατζά, Αντιπρόεδρος
Βασίλειος Λάμπρος, Διευθύνων Σύμβουλος
Παναγιώτης Αθανασούλης, Μέλος
Γεώργιος Σωσσιδης, Μέλος

Η θητεία του Δ.Σ. λήγει στις 25.11.2009.

Στον παρακάτω πίνακα παρουσιάζονται συνοπτικά οικονομικά στοιχεία για τις χρήσεις 2002-2004:

(σε χιλ. €)	2002	2003	2004
Αναπόσβεστα Ενσώματα Πάγια	3.455,91	3.399,02	7.918,91
Κυκλοφορούν Ενεργητικό	5.961,03	8.694,06	15.932,84
Μετοχικό Κεφάλαιο	1.347,80	2.450,60	8.198,11
Σύνολο Ιδίων Κεφαλαίων	4.989,49	5.939,11	12.403,73
Μακροπρόθεσμες Υποχρεώσεις	0,00	0,00	0,00
Βραχυπρόθεσμες Υποχρεώσεις	5.042,58	7.026,88	11.861,38
Κύκλος Εργασιών	12.288,75	13.354,34	15.190,05
Μικτό κέρδος	613,32	583,53	2.616,87
Αποτελέσματα προ φόρων	45,93	-149,13	460,41
Αποτελέσματα μετά από φόρους	16,000	-149,13	410,65

9.6.5. ΕΛΛΗΝΙΚΑ ΜΕΤΑΛΛΕΙΑ ΑΝΩΝΥΜΗ ΕΤΑΙΡΕΙΑ ΜΕΤΑΛΛΕΙΩΝ ΚΑΙ ΒΙΟΜΗΧΑΝΙΑΣ ΟΡΥΚΤΩΝ (πρώην ΜΑΝΤΙΝΕΙΑΚΗ ΤΟΥΡΙΣΤΙΚΗ Α.Ε.)

Η εταιρεία ιδρύθηκε την 1.8.2001. Αρχικά η έδρα της βρισκόταν στο Μαρούσι ενώ σήμερα η έδρα της βρίσκεται στο Χαλάνδρι Αττικής και τα κεντρικά της γραφεία στην οδό Φιλελλήνων 18. Η διάρκεια της εταιρείας είναι 50 χρόνια και λήγει στις 1.8.2051. Σκοπός της εταιρείας είναι:

α) Η λειτουργία και εκμετάλλευση μεταλλείων κάθε είδους. β) Η επεξεργασία και εμπορία μεταλλευμάτων. γ) Η ίδρυση και λειτουργία βιομηχανίας χρυσού. δ) Η συλλογή και επεξεργασία εμπορικών πληροφοριών και η παροχή υπηρεσιών σε εγχώριες ή ξένες επιχειρήσεις, ιδιαίτερα για την ανάπτυξη τεχνολογίας και την προώθηση των εξαγωγών. ε) Ανάλυση αντιπροσωπειών με προμήθεια ή συμμετοχή στα κέρδη των ως άνω προϊόντων ή η ανάληψη συμβάσεων διανομής ή μεταπώλησης. στ) Η ίδρυση ή συμμετοχή σε άλλες εταιρείες του αυτού ή διαφορετικού σκοπού και η απόκτηση εξ ολοκλήρου ή εν μέρει επιχείρησης, περιουσίας, δικαιωμάτων και υποχρεώσεων κάθε φυσικού ή νομικού προσώπου που ασκεί δραστηριότητα ή κατέχει περιουσιακά στοιχεία χρήσιμα για τους σκοπούς της Εταιρείας και η με κάθε τρόπο κτήση και εκμετάλλευση δικαιωμάτων ή προνομίων αναγκαίων ή χρήσιμων για το σκοπό της Εταιρείας. ζ) Η άσκηση και ανάπτυξη οποιασδήποτε επενδυτικής δραστηριότητας στην ημεδαπή ή/και στην αλλοδαπή. η) Η αξιοποίηση της ακίνητης περιουσίας της. θ) Η ανέγερση, λειτουργία και εκμετάλλευση ξενοδοχείων, είτε σε ακίνητα ιδιοκτησίας της ίδιας, είτε σε ακίνητα ιδιοκτησίας τρίτων και εν γένει κάθε δραστηριότητα σχετιζόμενη άμεσα ή έμμεσα με τον τουρισμό.

Το μετοχικό κεφάλαιο της εταιρείας ανέρχεται σε 2.590.000,00 € και είναι καταναμημένο σε 2.590.000 μετοχές των 1,00 € η κάθε μία. Η μετοχική σύνθεση της εταιρείας περιγράφεται στον παρακάτω πίνακα:

ΜΕΤΟΧΟΙ		
	Αριθ. Μετοχών	%
ΑΚΤΩΡ ΑΤΕ	2.590.000	100,0%
Σύνολο	2.590.000	100,0%

Η σύνθεση του Δ.Σ. της εταιρείας έχει ως εξής:

1. Δημήτριος Κούτρας, Πρόεδρος & Διευθύνων Σύμβουλος
2. Γεώργιος Σωσσιδης, Μέλος
3. Βασίλης Λάμπος, Μέλος

Η θητεία του Δ.Σ. λήγει στις 10.12.2006.

Η εταιρεία έκλεισε την πρώτη εταιρική χρήση στις 31.12.2002. Τα κυριότερα οικονομικά στοιχεία της εταιρείας για τις χρήσεις 2002-2004 παρουσιάζονται στον πίνακα που ακολουθεί:

(σε χιλ. €)	2002	2003	2004
Αναπόσβεστα Έξοδα Εγκατάστασης	2,81	4,33	23,54
Αναπόσβεστα Ενσώματα Πάγια	0,00	0,00	0,00
Συμμετοχές και άλλες μακροπρόθεσμες χρηματοοικονομικές απαιτήσεις	0,00	0,00	4.600,10
Κυκλοφορούν Ενεργητικό	49,29	2.824,28	2,00
Σύνολο Ενεργητικού	52,44	2.828,61	4.625,65
Μετοχικό Κεφάλαιο - καταβλημένο	60,00	60,00	2.590,00
Μετοχικό Κεφάλαιο - οφειλόμενο	0,00	2.530,00	0,00
Σύνολο Ιδίων Κεφαλαίων	52,44	2.824,20	2.758,24
Βραχυπρόθεσμες Υποχρεώσεις	0,00	4,41	1.867,41
Κύκλος Εργασιών	0,00	0,00	0,00
Μικτό κέρδος	0,00	0,00	0,00
Αποτελέσματα προ φόρων	-7,56	-11,24	-65,96
Αποτελέσματα μετά από φόρους	-7,56	-11,24	-65,96

9.6.6. AKTOR OPERATIONS LTD

Η εταιρεία ιδρύθηκε το 2003. Η έδρα της βρίσκεται στη Λευκωσία (Κύπρος) και τα κεντρικά της γραφεία στην οδό Θεμιστοκλή Δέρβη 3.

Η AKTOR OPERATIONS ιδρύθηκε με σκοπό τη διαχείριση θυγατρικών εταιριών της AKTOR CONSTRUCTIONS INTERNATIONAL Ltd, καθώς επίσης και τη μεταφορά εμπειρίας, know how, μηχανημάτων και ανθρώπινου δυναμικού απαραίτητου για την εκτέλεση έργων στο εξωτερικό.

Το μετοχικό της κεφάλαιο ανέρχεται σε 11.000,00 CYP διαιρούμενο σε 11.000 μετοχές ονομαστικής αξίας 1,00 CYP. Η μετοχική σύνθεση της εταιρείας έχει ως εξής:

ΜΕΤΟΧΟΙ	Αρ. Μετοχών	%
AKTOP ATE	11.000	100,0%
Σύνολο	11.000	100,0%

Διαχειριστές της εταιρείας είναι ο Χαράλαμπος Μιχαηλίδης και η Παναγιώτα Παπαδημητρίου.

Η εταιρεία έκλεισε την πρώτη εταιρική χρήση στις 31.12.2004. Τα κυριότερα οικονομικά στοιχεία της εταιρείας για τη χρήση 2004 παρουσιάζονται στον πίνακα που ακολουθεί:

(σε χιλ. €)	2004
Αναπόσβεστα Έξοδα Εγκατάστασης	0,00
Αναπόσβεστα Ενσώματα Πάγια	38,97
Συμμετοχές και άλλες μακροπρόθεσμες χρηματοοικονομικές απαιτήσεις	0,00
Κυκλοφορούν Ενεργητικό	2.976,33
Σύνολο Ενεργητικού	3.015,30
Μετοχικό Κεφάλαιο	18,83
Σύνολο Ιδίων Κεφαλαίων	-2.011,06
Βραχυπρόθεσμες Υποχρεώσεις	5.026,36
Κύκλος Εργασιών	3.378,76
Μικτό κέρδος	-406,98
Αποτελέσματα προ φόρων	-2.234,77
Αποτελέσματα μετά από φόρους	-2.234,77

9.6.7. AKTOR CONSTRUCTIONS INTERNATIONAL LTD

Η εταιρεία ιδρύθηκε το 2003. Η έδρα της βρίσκεται στη Λευκωσία (Κύπρος) και τα κεντρικά της γραφεία στην οδό Θεμιστοκλή Δέρβη 3.

Η AKTOR CONSTRUCTIONS INTERNATIONAL θα συμμετέχει σε κατασκευαστικές εταιρίες που θα ιδρυθούν στο εξωτερικό.

Το μετοχικό της κεφάλαιο ανέρχεται σε 10.000,00 CYP διαιρούμενο σε 10.000 μετοχές ονομαστικής αξίας 1,00 CYP. Η μετοχική σύνθεση της εταιρείας έχει ως εξής:

ΜΕΤΟΧΟΙ	Αρ. Μετοχών	%
ΑΚΤΩΡ ΑΤΕ	10.000	100,0%
Σύνολο	10.000	100,0%

Διαχειριστές της εταιρείας είναι ο Χαράλαμπος Μιχαηλίδης και η Παναγιώτα Παπαδημητρίου.

Η εταιρεία έκλεισε την πρώτη εταιρική χρήση στις 31.12.2004. Τα κυριότερα οικονομικά στοιχεία της εταιρείας για τη χρήση 2004 παρουσιάζονται στον πίνακα που ακολουθεί:

(σε χιλ. €)	2004
Αναπόσβεστα Έξοδα Εγκατάστασης	0,00
Αναπόσβεστα Ενσώματα Πάγια	0,00
Συμμετοχές και άλλες μακροπρόθεσμες χρηματοοικονομικές απαιτήσεις	0,00
Κυκλοφορούν Ενεργητικό	67,45
Σύνολο Ενεργητικού	67,45
Μετοχικό Κεφάλαιο	17,28
Σύνολο Ιδίων Κεφαλαίων	-2,91
Βραχυπρόθεσμες Υποχρεώσεις	70,36
Κύκλος Εργασιών	0,00
Μικτό κέρδος	0,00
Αποτελέσματα προ φόρων	-20,19
Αποτελέσματα μετά από φόρους	-20,19

9.6.8. SC AKTOROM S.R.L.

Η εταιρεία ιδρύθηκε το 2002. Η έδρα της βρίσκεται στο Βουκουρέστι Ρουμανίας και τα κεντρικά της γραφεία στην οδό HERESCU αρ. 10 , τομέας 5.

Η κύρια δραστηριότητά της είναι η κατασκευή κτηρίων και τεχνικών έργων στη Ρουμανία. Η εταιρεία λειτουργεί σύμφωνα με την ισχύουσα νομοθεσία της Ρουμανίας.

Το μετοχικό της κεφάλαιο ανέρχεται σε 20.000,00 € διαιρούμενο σε 3.319 μετοχές ονομαστικής αξίας 6,03 €. Η μετοχική σύνθεση της εταιρείας έχει ως εξής:

ΜΕΤΟΧΟΙ	Αρ. Μετοχών	%
ΑΚΤΩΡ ΑΤΕ	3.319	100,0%
Σύνολο	3.319	100,0%

Διαχειριστής της εταιρείας είναι ο Γεώργιος Σωτηρίου.

Η εταιρεία έκλεισε την πρώτη υπερδωδεκάμηνη χρήση στις 31.12.2003. Παρακάτω παρατίθενται συνοπτικά οικονομικά στοιχεία για τη χρήση 2003:

(σε €)	2003	2004
Αναπόσβεστα Ενσώματα Πάγια	22.986	30.483
Κυκλοφορούν Ενεργητικό	44.092	19.807
Μετοχικό Κεφάλαιο	117.319	122.462
Σύνολο Ιδίων Κεφαλαίων	-10.776	43.128
Προβλέψεις	0	0
Μακροπρόθεσμες Υποχρεώσεις	0	0
Βραχυπρόθεσμες Υποχρεώσεις	58.480	16.158
Κύκλος Εργασιών	0	229.839
Μικτό κέρδος	0	229.839
Αποτελέσματα προ φόρων	-111.355	-289
Αποτελέσματα μετά από φόρους	-	-

9.6.9. ΑΝΩΝΥΜΗ ΕΤΑΙΡΕΙΑ ΔΗΜΗΤΡΑ ΒΙΟΜΗΧΑΝΙΚΗ ΚΑΙ ΕΜΠΟΡΙΚΗ ΕΠΙΧΕΙΡΗΣΗ ΛΑΤΟΜΕΙΟΥ

Η εταιρεία ιδρύθηκε το 2001. Η έδρα της βρίσκεται στο Χαλάνδρι και τα κεντρικά της γραφεία στην οδό Φιλελλήνων 18.

Η διάρκεια της εταιρείας λήγει στις 19.11.2051.

Σκοπός της εταιρείας είναι η άσκηση των ακόλουθων δραστηριοτήτων στην ημεδαπή ή την αλλοδαπή : 1) Η αξιοποίηση και η εκμετάλλευση λατομείων αδρανών υλικών, 2) Η βιομηχανική παραγωγή και η εμπορία αδρανών υλικών λατομείου, ασφαλτομίγματος, προϊόντων ασφάλτου, τσιμέντου και ασβέστου, 3) Η αξιοποίηση και εκμετάλλευση λατομείου μαρμάρου και λοιπών πετρωμάτων, καθώς και κατεργασία και εμπορία των εξορυσσόμενων μαρμάρων και λοιπών πετρωμάτων, 4) Η παραγωγή και εμπορία σκυροδέματος και προϊόντων αυτού 5) Η άσκηση βιομηχανίας κεραμοποιίας, πλινθοποιίας και γενικά ειδών συναφών με την κεραμοποιία και την οικοδομή.

Το μετοχικό της κεφάλαιο ανέρχεται σε 200.000,00 € διαιρούμενο σε 200.000 μετοχές ονομαστικής αξίας 1,00 €. Η μετοχική σύνθεση της εταιρείας έχει ως εξής:

ΜΕΤΟΧΟΙ	Αρ. Μετοχών	%
ΑΚΤΩΡ ΑΤΕ	101.000	50,50%
ΜΙΧΑΗΛ ΓΕΩΡΓΟΠΟΥΛΟΣ	70.000	35,00%
STOWNSTIL LIMITED	29.000	14,50%
Σύνολο	200.000	100,0%

Το Διοικητικό Συμβούλιο της εταιρείας έχει ως εξής:

Όνοματεπώνυμο	Ιδιότητα
ΜΑΡΙΑ ΚΑΡΑΤΖΑ	ΠΡΟΕΔΡΟΣ & ΔΙΕΥΘΥΝΩΝ ΣΥΜΒΟΥΛΟΣ
Ι. ΜΠΟΥΡΝΑΖΟΣ	ΜΕΛΟΣ
ΑΠΟΣΤΟΛΟΣ ΝΤΑΝΤΑΜΗΣ	ΜΕΛΟΣ

Η θητεία του Δ.Σ. λήγει στις 30.6.2006.

Η εταιρεία έκλεισε την πρώτη υπερδωδεκάμηνη χρήση στις 31.12.2002. Παρακάτω παρατίθενται συνοπτικά οικονομικά στοιχεία για τις χρήσεις 2002-2004:

(σε χιλ. €)	2002	2003	2004
Αναπόσβεστα Ενσώματα Πάγια	146,73	146,73	146,73
Κυκλοφορούν Ενεργητικό	6,00	11,67	3,83
Μετοχικό Κεφάλαιο	180,00	200,00	200,00
Σύνολο Ιδίων Κεφαλαίων	153,66	160,23	149,98
Προβλέψεις	0,00	0,00	0,00
Μακροπρόθεσμες Υποχρεώσεις	0,00	0,00	0,00
Βραχυπρόθεσμες Υποχρεώσεις	3,70	2,30	3,39
Κύκλος Εργασιών	0,00	0,00	0,00
Μικτό κέρδος	0,00	0,00	0,00
Αποτελέσματα προ φόρων	-26,34	-13,42	-10,26
Αποτελέσματα μετά από φόρους	-26,34	-13,42	-10,26

9.6.10. ΕΛΛΗΝΙΚΟΙ ΛΙΓΝΙΤΕΣ ΑΕ (πρώην PALLIREA ΑΝΩΝΥΜΗ ΚΤΗΜΑΤΙΚΗ ΤΕΧΝΙΚΗ ΕΤΑΙΡΕΙΑ)

Η εταιρεία ιδρύθηκε το 2003. Η έδρα της βρίσκεται στο δήμο Αθηναίων και τα κεντρικά της γραφεία στην οδό Λουίζης Ριανκούρ 78^Α.

Η διάρκεια της εταιρείας είναι 50 χρόνια και λήγει το 2053.

Η εταιρεία έχει ως αντικείμενο δραστηριότητας κυρίως τη συμμετοχή της σε μεταλλευτικές και άλλες ομοειδείς εμπορικές και βιομηχανικές επιχειρήσεις.

Το μετοχικό της κεφάλαιο ανέρχεται σε 1.160.000,00 € διαιρούμενο σε 1.160.000 μετοχές ονομαστικής αξίας 1,00 €. Η μετοχική σύνθεση της εταιρείας έχει ως εξής:

ΜΕΤΟΧΟΙ	Αρ. Μετοχών	%
ΑΚΤΩΡ ΑΤΕ	1.160.000	100,00%
Σύνολο	1.160.000	100,00%

Το Διοικητικό Συμβούλιο της εταιρείας έχει ως εξής:

Όνοματεπώνυμο	Ιδιότητα
ΑΝΑΣΤΑΣΙΟΣ ΚΑΛΛΙΤΣΑΝΤΣΗΣ	ΠΡΟΕΔΡΟΣ
ΝΙΚΟΛΑΟΣ ΤΡΙΧΑΣ	ΑΝΤΙΠΡΟΕΔΡΟΣ
ΔΗΜΗΤΡΙΟΣ ΚΟΥΤΡΑΣ	ΔΙΕΥΘΥΝΩΝ ΣΥΜΒΟΥΛΟΣ
ΒΑΣΙΛΕΙΟΣ ΛΑΜΠΟΣ	ΜΕΛΟΣ
ΙΩΑΝΝΗΣ ΜΠΟΥΡΝΑΖΟΣ	ΜΕΛΟΣ

Η εταιρεία έκλεισε την πρώτη υπερδωδεκάμηνη χρήση στις 31.12.2004. Παρακάτω παρατίθενται συνοπτικά οικονομικά στοιχεία για τη χρήση 2004:

(σε χιλ. €)	2004
Αναπόσβεστα έξοδα εγκατάστασης	1,04
Αναπόσβεστα ασώματα πάγια	0,00
Αναπόσβεστα Ενσώματα Πάγια	1.263,60
Κυκλοφορούν Ενεργητικό	484,65
Μετοχικό Κεφάλαιο	1.160,00
Σύνολο Ιδίων Κεφαλαίων	1.128,80
Μακροπρόθεσμες Υποχρεώσεις	112,50
Βραχυπρόθεσμες Υποχρεώσεις	510,08
Κύκλος Εργασιών	4.659,54
Μικτό κέρδος	229,88
Αποτελέσματα προ φόρων	41,66
Αποτελέσματα μετά από φόρους	-31,20

9.6.11 ΒΙΣΤΩΝΙΣ ΑΕ

Η εταιρεία ιδρύθηκε το 1999. Η έδρα της βρίσκεται στο Δήμο Αθηναίων και τα κεντρικά της γραφεία στη Λεωφ. Κηφισίας 125-127.

Η διάρκεια της εταιρείας λήγει στις 08.07.2049.

Σκοπός της εταιρείας είναι:

1. Η εκπόνηση μελετών πάσης φύσεως τεχνικών έργων και η εκτέλεση αυτών δι' ίδιο λογαριασμό ή για λογαριασμό τρίτων φυσικών ή νομικών προσώπων δημόσιου ή ιδιωτικού δικαίου.
2. Η ανάληψη, επίβλεψη και εκτέλεση πάσης φύσεως τεχνικών και μηχανικών έργων του δημόσιου, των δήμων και κοινοτήτων, των νομικών προσώπων δημόσιου ή ιδιωτικού δικαίου και ιδιωτών, ιδιαίτερα η ανέγερση και εν γένει η κατασκευή οικοδομικών., έργων οδοποιίας, γεφυροποιίας, λιμενικών, υδραυλικών, μηχανολογικών και λοιπών έργων.
3. Η ανάληψη ειδικότερα και εκτέλεση πάσης φύσεως τεχνικών έργων δημόσιων επενδύσεων.
4. Η ανάληψη και εκτέλεση τεχνικών εργασιών που θα ανατίθενται σε αυτήν είτε από ιδιώτες είτε από νομικά πρόσωπα ιδιωτικού ή δημόσιου δικαίου, είτε από το δημόσιο.
5. Η ανάληψη αντιπροσωπειών πάσης φύσεως οίκων τόσο της αλλοδαπής όσο και της ημεδαπής.

Το μετοχικό της κεφάλαιο ανέρχεται σε 970.200,00 € διαιρούμενο σε 32.340 μετοχές ονομαστικής αξίας 30,00 €. Η μετοχική σύνθεση της εταιρείας έχει ως εξής:

ΜΕΤΟΧΟΙ	Αρ. Μετοχών	%
ΑΚΤΩΡ ΑΤΕ	24.579	76,00%
ΑΣΛΑΝΙΔΗΣ ΚΩΝ/ΝΟΥ ΝΙΚΟΛΑΟΣ	4.608	14,25%
ΑΣΛΑΝΙΔΗΣ ΚΩΝ/ΝΟΥ ΙΩΑΝΝΗΣ	1.536	4,75%
ΚΑΤΗΦΕΟΓΛΟΥ ΣΥΜΕΩΝ ΑΡΗΣ	828	2,56%
ΚΑΤΗΦΕΟΓΛΟΥ ΘΕΟΦΑΝΗΣ	312	0,96%
ΚΑΤΗΦΕΟΓΛΟΥ ΦΑΝΗ	164	0,51%
ΚΑΤΗΦΕΟΓΛΟΥ ΣΤΕΦΑΝΟΣ	313	0,97%
Σύνολο	32.340	100,00%

Το Διοικητικό Συμβούλιο της εταιρείας έχει ως εξής:

Όνοματεπώνυμο	Ιδιότητα
ΑΣΛΑΝΙΔΗΣ ΚΩΝ/ΝΟΥ ΝΙΚΟΛΑΟΣ	ΠΡΟΕΔΡΟΣ
ΜΑΡΙΑ ΚΑΡΑΤΖΑ	ΑΝΤΙΠΡΟΕΔΡΟΣ
ΤΙΜΟΛΕΩΝ ΚΑΡΕΦΥΛΛΑΚΗΣ	ΔΙΕΥΘΥΝΩΝ ΣΥΜΒΟΥΛΟΣ
ΑΣΛΑΝΙΔΗΣ ΚΩΝ/ΝΟΥ ΙΩΑΝΝΗΣ	ΜΕΛΟΣ
ΙΩΑΝΝΗΣ ΜΠΟΥΡΝΑΖΟΣ	ΜΕΛΟΣ

Η θητεία του Δ.Σ. λήγει στις 30.6.2008.

Παρακάτω παρατίθενται συνοπτικά οικονομικά στοιχεία για τις χρήσεις 2002-2004:

(σε χιλ. €)	2002	2003	2004
Αναπόσβεστα έξοδα εγκατάστασης	55,88	41,77	7,46
Αναπόσβεστα ασώματα πάγια	0,00	0,00	0,00
Αναπόσβεστα Ενσώματα Πάγια	2.263,91	2.461,82	2.352,81
Κυκλοφορούν Ενεργητικό	4.579,46	4.682,51	5.060,78
Μετοχικό Κεφάλαιο	970,20	970,20	970,20
Σύνολο Ιδίων Κεφαλαίων	2.872,35	2.625,28	1.243,63
Βραχυπρόθεσμες Υποχρεώσεις	3.875,57	4.457,16	6.772,12
Κύκλος Εργασιών	5.249,36	3.963,25	3.240,46
Μικτό κέρδος	1.242,95	149,96	-642,28
Αποτελέσματα προ φόρων	152,73	-223,12	-1.214,22
Αποτελέσματα μετά από φόρους	58,45	-247,08	-1.230,24

9.6.12 ΚΑΝΤΖΑ ΕΜΠΟΡΙΑ ΟΙΚΟΔΟΜΙΚΩΝ ΥΛΙΚΩΝ ΚΑΙ ΚΗΠΕΥΤΙΚΩΝ ΠΡΟΪΟΝΤΩΝ ΑΝΩΝΥΜΗ ΕΤΑΙΡΕΙΑ

Η εταιρία ιδρύθηκε το 1993. Η έδρα της βρίσκεται στο Μαρούσι και τα κεντρικά της γραφεία στην οδό Ακακίων 39 & Μονεμβασίας. Η εταιρεία έχει καταχωρηθεί στο Μ.Α.Ε με αριθμό 28943/01ΑΤ/Β/93/2049 και η διάρκειά της ορίζεται για 51 έτη.

Σκοπός της εταιρίας είναι:

- 1) Η εμπορία, αντιπροσώπευση, εισαγωγή, αποθήκευση και προμήθευση προς τρίτους οικοδομικών και συναφών υλικών και υλικών οδοποιίας, η φύτευση καλλιέργεια με παραδοσιακές ή σύγχρονες μεθόδους και διάθεση φυτών, καλλωπιστικών και μη, καθώς και δενδρυλλίων κάθε είδους.
- 2) Η εμπορία βιβλίων, εικονογραφημένων εκδόσεων, περιοδικών συγγραμμάτων άλμπουμ και κάθε είδους εντύπων που αφορούν την αρχιτεκτονική, ζωγραφική, γλυπτική και εικαστικές τέχνες γενικότερα, η αντιπροσώπευση οίκων του εξωτερικού που ειδικούνται σε τέτοιες εκδόσεις, η εμπορία παιδικών και εκπαιδευτικών βιβλίων, η εισαγωγή από το εξωτερικό και η πώληση και διανομή τους στην Ελλάδα βιβλίων, περιοδικών κ.λ.π. η έκδοση βιβλίων κ.λ.π. στην Ελλάδα και στο εξωτερικό, η διοργάνωση εκθέσεων, διαλέξεων, σεμιναρίων, συνεδρίων, εκδηλώσεων πάσης φύσεως, με αντικείμενο την αρχιτεκτονική, ζωγραφική, γλυπτική κ.λ.π., η εισαγωγή, αντιπροσώπευση, εμπορία και πώληση δίσκων, CD και LP, CD ROM κασετών και βιντεοκασετών κλασσικής μουσικής, όπερας, και καλλιτεχνικού περιεχομένου εν γένει. Η παροχή συμβουλών και κάθε μορφής υπηρεσιών σχετικών με την αρχιτεκτονική, τις εικαστικές τέχνες, την οργάνωση εκθέσεων, συνεδρίων, τη διοίκηση επιχειρήσεων, τις δημόσιες σχέσεις κ.λ.π.
- 3) Η εισαγωγή, αντιπροσώπευση και πώληση εργαλείων, συσκευών, μηχανημάτων, τροφίμων, ειδών ρουχισμού, επίπλων κ.λ.π.

Γενικά δε, η εταιρία, δικαιούται να ασκεί κάθε είδους εμπορική ή παραγωγική δραστηριότητα, οιασδήποτε φύσης ή αντικειμένου, στην Ελλάδα και στο εξωτερικό.

Η σύνθεση του Διοικητικού Συμβουλίου της εταιρίας έχει ως εξής:

- Αναστάσιος Καλλιτσάντσης, Πρόεδρος & Διευθύνων Σύμβουλος
- Γεώργιος Σωσσίδης, Αντιπρόεδρος
- Θεόδωρος Παπαδόπουλος, Μέλος
- Δημήτριος Κούτρας, Μέλος
- Βασιλική Αναλυτή, Μέλος

Η θητεία του Δ.Σ. λήγει στις 30.06.2007.

Το μετοχικό κεφάλαιο της εταιρίας ανέρχεται σε 43.496.700,00 € διαιρούμενο σε 1.482.000 κοινές ανώνυμες μετοχές ονομαστικής αξίας 29,35 €. Η μετοχική σύνθεση της εταιρίας έχει ως εξής:

ΜΕΤΟΧΟΙ		
	Αριθ. Μετοχών	%
REDS A.E.	1.482.000	100,0%
Σύνολο	1.482.000	100,0%

Τα κυριότερα οικονομικά στοιχεία της εταιρίας για τις χρήσεις 2002 – 2004 παρουσιάζονται στον πίνακα που ακολουθεί:

<i>(σε χιλ. €)</i>	2002	2003	2004
Αναπόσβεστα Έξοδα Εγκατάστασης	850,48	684,04	298,66
Αναπόσβεστα Ενσώματα Πάγια	8.486,46	41.537,72	40.880,32
Κυκλοφορούν Ενεργητικό	1.327,56	1.128,71	1.091,16
Σύνολο Ενεργητικού	10.664,85	43.350,47	42.270,14
Μετοχικό Κεφάλαιο	11.211,70	11.211,70	43.496,70
Σύνολο Ιδίων Κεφαλαίων	9.754,79	40.887,08	41.743,82
Βραχυπρόθεσμες Υποχρεώσεις	910,06	2.463,39	526,31
Κύκλος Εργασιών	-	-	-
Μικτό κέρδος	-	-	-
Αποτελέσματα προ φόρων	(640,19)	(465,38)	1.053,29
Αποτελέσματα μετά από φόρους	(676,24)	(1.147,17)	856,74

Η εταιρία ενοποιείται στις οικονομικές καταστάσεις της «REDS A.E.» από τη χρήση 2000 (31.12.2000).

9.6.13 ΓΥΑΛΟΥ ΕΜΠΟΡΙΚΗ ΚΑΙ ΤΟΥΡΙΣΤΙΚΗ Α.Ε.

Η εταιρία ιδρύθηκε το 2001 . Η έδρα της βρίσκεται στο Μαρούσι και τα κεντρικά της γραφεία στην οδό Ακακίων 39 & Μονεμβασίας. Η εταιρεία έχει καταχωρηθεί στο Μ.Α.Ε με αριθμό 49583/01ΑΤ/Β/01/287 και η διάρκειά της ορίζεται για 50 έτη.

Σκοπός της εταιρίας είναι:

- Η ανάπτυξη κάθε είδους εμπορικών και τουριστικών δραστηριοτήτων
- Η με οποιονδήποτε τρόπο διαχείριση και εκμετάλλευση ακινήτων της εταιρίας ή τρίτων
- Η εκπόνηση μελετών έρευνας αγοράς στο τομέα των ακινήτων

Για την επίτευξη του σκοπού της η εταιρία μπορεί να αναπτύσσει κάθε συναφή δραστηριότητα, να αγοράζει ή πραγματοποιεί επενδύσεις σε ακίνητα, να συμμετέχει και συνεργάζεται με οποιονδήποτε τρόπο με εταιρείες ή οποιασδήποτε μορφής, νομικά πρόσωπα του ιδιωτικού ή δημόσιου τομέα, στην Ελλάδα και το εξωτερικό, να

ιδρύει άλλες εταιρίες, ν' αποκτά ή να αντιπροσωπεύει δικαιώματα, προνόμια κλπ εταιρειών και γενικά να ασκεί κάθε δραστηριότητα που ενισχύει και συμπληρώνει το αντικείμενο εργασιών της.

Το Διοικητικό Συμβούλιο της εταιρίας αποτελείται από τους παρακάτω:

- Αναστάσιος Καλλιτσάντης, Πρόεδρος & Δ/νων Σύμβουλος
- Γεώργιος Σωσσιδής, Αντιπρόεδρος
- Θεόδωρος Παπαδόπουλος, Μέλος
- Δημήτριος Κούτρας, Μέλος
- Βασιλική Αναλυτή, Μέλος

Η θητεία του Δ.Σ. λήγει στις 26.06.2006.

Το μετοχικό κεφάλαιο της εταιρίας ανέρχεται σε 33.486.000,00 € διαιρούμενο σε 33.486.000 κοινές ανώνυμες μετοχές ονομαστικής αξίας 1,00 €εκάστη.

Η μετοχική σύνθεση της εταιρίας έχει ως εξής:

ΜΕΤΟΧΟΙ		
	Αριθ. Μετοχών	%
REDS A.E.	33.486.000	100,0%
Σύνολο	33.486.000	100,0%

Η εταιρία ενοποιείται στις οικονομικές καταστάσεις της μητρικής REDS A.E. από τη χρήση 2001.

Η εταιρία έκλεισε την πρώτη εταιρική χρήση στις 31.12.2002. Τα κυριότερα οικονομικά στοιχεία της εταιρίας για τις χρήσεις 2002-2004 παρουσιάζονται στον πίνακα που ακολουθεί:

(σε χιλ. €)	2002	2003	2004
Αναπόσβεστα Έξοδα Εγκατάστασης	776,29	582,21	411,44
Αναπόσβεστα Ενσώματα Πάγια	6.494,55	31.632,00	31.632,00
Κυκλοφορούν Ενεργητικό	688,03	625,87	413,19
Σύνολο Ενεργητικού	7.959,21	32.840,08	32.456,63
Μετοχικό Κεφάλαιο	7.986,00	7.986,00	33.486,00
Σύνολο Ιδίων Κεφαλαίων	7.765,71	32.155,03	32.273,13
Βραχυπρόθεσμες Υποχρεώσεις	193,50	685,05	183,50
Κύκλος Εργασιών	0,00	0,00	0,00
Μικτό κέρδος	0,00	0,00	0,00
Αποτελέσματα προ φόρων	(220,29)	(224,94)	(224,53)
Αποτελέσματα μετά από φόρους	(220,29)	(748,13)	(244,45)

9.6.14 P.M.S. ΑΝΩΝΥΜΗ ΕΤΑΙΡΕΙΑ ΣΥΣΤΗΜΑΤΩΝ ΚΑΙ ΔΙΑΧΕΙΡΙΣΗΣ ΧΩΡΩΝ ΣΤΑΘΜΕΥΣΗΣ ΑΥΤΟΚΙΝΗΤΩΝ"

Η εταιρία ιδρύθηκε το 2001 . Η έδρα της βρίσκεται στο Μαρούσι και τα κεντρικά της γραφεία στην οδό Ακακιών 39 & Μονεμβασίας. Η εταιρεία έχει καταχωρηθεί στο Μ.Α.Ε με αριθμό 50081/01ΑΤ/Β/01/391 και η διάρκειά της ορίζεται για 50 έτη.

Σκοπός της εταιρίας είναι:

1. Η διαχείριση χώρων στάθμευσης αυτοκινήτων ιδιωτικών ή δημοσίων, ιδιοκτησίας της εταιρείας ή τρίτων φυσικών ή νομικών προσώπων,

2. Η καθ' οιονδήποτε τρόπο εκμετάλλευση χώρων στάθμευσης αυτοκινήτων ιδιωτικών ή δημοσίων ιδιοκτησίας της ή τρίτων φυσικών ή νομικών προσώπων,
3. Η παροχή υπηρεσιών διαχείρισης και εκμετάλλευσης κτιρίων,
4. Η ανάπτυξη εμπορικών δραστηριοτήτων συναφών ή παρεπομένων της διαχείρισης και εκμετάλλευσης χώρων στάθμευσης αυτοκινήτων
5. Η διενέργεια εισαγωγών και εξαγωγών συστημάτων διαχείρισης πάρκινγκ και η αντιπροσώπευση διαφόρων εμπορικών και βιομηχανικών οίκων του εξωτερικού ή του εσωτερικού σχετικά με τα συστήματα αυτά.

Το Διοικητικό Συμβούλιο της εταιρίας αποτελείται από τους παρακάτω:

- Αναστάσιος Καλλιτσάντης, Πρόεδρος & Διευθύνων Σύμβουλος
- Θεόδωρος Παπαδόπουλος, Μέλος
- Γεώργιος Σωσσιδης, Μέλος
- Βασιλική Αναλυτή, Μέλος
- Χρήστος Αδαμόπουλος, Μέλος

Η θητεία του Δ.Σ. λήγει στις 26.06.2006.

Το μετοχικό κεφάλαιο της εταιρίας ανέρχεται σε 360.000,00 € διαιρούμενο σε 360.000 κοινές ανώνυμες μετοχές ονομαστικής αξίας 1,00 € εκάστη. Η μετοχική σύνθεση της εταιρίας έχει ως εξής:

ΜΕΤΟΧΟΙ		
	Αριθ. Μετοχών	%
REDS A.E.	359.999	99,998%
Θεοδώρα Ξυθάλη	1	0,002%
Σύνολο	360.000	100,00%

Η εταιρία ενοποιείται στις οικονομικές καταστάσεις της μητρικής REDS A.E. από τη χρήση 2001.

Η εταιρία έκλεισε την πρώτη εταιρική χρήση στις 31.12.2002. Τα κυριότερα οικονομικά στοιχεία της εταιρίας για τις χρήσεις 2002-2004 παρουσιάζονται στον πίνακα που ακολουθεί:

(σε χιλ. €)	2002	2003	2004
Αναπόσβεστα Έξοδα Εγκατάστασης	44,36	33,21	2,97
Αναπόσβεστα Ενσώματα Πάγια	137,31	119,73	105,08
Κυκλοφορούν Ενεργητικό	106,36	133,33	97,09
Σύνολο Ενεργητικού	288,38	286,26	205,14
Μετοχικό Κεφάλαιο	360,00	360,00	360,00
Σύνολο Ιδίων Κεφαλαίων	279,86	266,77	186,63
Βραχυπρόθεσμες Υποχρεώσεις	8,07	16,23	18,25
Κύκλος Εργασιών	116,23	131,88	85,00
Μικτό κέρδος	-61,90	-3,38	-34,89
Αποτελέσματα προ φόρων	-80,14	-13,09	-79,90
Αποτελέσματα μετά από φόρους	-80,14	-13,09	-79,90

9.6.15 ΛΟΦΟΣ ΠΑΛΛΗΝΗ Α.Ε.

Η εταιρία ιδρύθηκε το 2001 . Η έδρα της βρίσκεται στο Μαρούσι και τα κεντρικά της γραφεία στην οδό Ακακίων 39 & Μονεμβασίας. Η εταιρεία έχει καταχωρηθεί στο Μ.Α.Ε με αριθμό 50357/01ΑΤ/Β/01/451 και η διάρκειά της ορίζεται για 20 έτη.

Σκοπός της εταιρίας είναι:

α) Η οικιστική ανάπτυξη του ακινήτου ιδιοκτησίας της Εταιρίας στην Παλλήνη Αττικής, εκτάσεως γηπέδου 121.130 τ.μ., με τη διαμόρφωσή του σε Χωριό Τύπου κατά το χρόνο διεξαγωγής των Ολυμπιακών Αγώνων του 2004 και την παραχώρηση της χρήσης του στην «Οργανωτική Επιτροπή Ολυμπιακών Αγώνων – Αθήνα 2004 Α.Ε.», καθώς και τη μετατροπή αυτού σε κατοικίες προς εμπορική εκμετάλλευση, μετά τη λήξη των Ολυμπιακών Αγώνων του 2004.

β) Η με κάθε τρόπο ανάπτυξη, διαχείριση και εκμετάλλευση του ανωτέρω ακινήτου ή των επ' αυτού συσταθησομένων οριζοντίων ιδιοκτησιών ή ακινήτων ιδιοκτησίας της Εταιρίας ή τρίτων.

2. Προς πραγματοποίηση του παραπάνω σκοπού η Εταιρία δύναται :

α) Να συμμετέχει σε υφιστάμενες ή υπό σύσταση Εταιρίες και να συνεργάζεται με οποιαδήποτε μορφή με νομικά ή φυσικά πρόσωπα, τα οποία επιδιώκουν σκοπούς όμοιους ή συναφείς με τους επιδιωκόμενους σκοπούς της εταιρίας, να αγοράζει ή να αποκτά με οποιοδήποτε τρόπο ή να εκμισθώνει ακίνητα, να αποκτά ή να αντιπροσωπεύει δικαιώματα, προνόμια κλπ εταιριών, καθώς και άλλη πρόσφορη για την επίτευξη των σκοπών της δραστηριότητα.

β) Να ιδρύει υποκαταστήματα σε άλλες πόλεις της Ελλάδος ή του εξωτερικού.

γ) Να επεκτείνει τις δραστηριότητές της και εκτός Ελλάδος.

δ) Να αγοράζει μετοχές Εταιριών εισηγμένων ή μη στο Χρηματιστήριο Αξιών Αθηνών, που επιδιώκουν παρεμφερείς ή μη σκοπούς.

ε) Να συνάπτει δι' εαυτήν δάνεια, να αποδέχεται προσωπικές ή άλλες εγγυήσεις, να αναλαμβάνει υποχρεώσεις, να εκδίδει συναλλαγματικές, γραμμάτια εις διαταγήν, επιταγές, ομόλογα ή ομολογίες ή άλλα αξιόγραφα ή τίτλους για λογαριασμό της Εταιρίας.

στ) Να αναλαμβάνει κάθε συναφή εμπορική ή άλλη δραστηριότητα και να διενεργεί κάθε υλική πράξη ή δραστηριότητα συνδεδεμένη αμέσως ή εμμέσως με το σκοπό της Εταιρίας ή αποβλέπουσα αμέσως ή εμμέσως στην εκπλήρωση του σκοπού της Εταιρίας.

Το Διοικητικό Συμβούλιο της εταιρίας αποτελείται από τους παρακάτω:

- Αναστάσιος Καλλιτσάντης, Πρόεδρος
- Μαρίνος Γεωργακάκης, Αντιπρόεδρος
- Θεόδωρος Παπαδόπουλος, Δ/νων Σύμβουλος
- Λουκάς Γιαννακούλης, Μέλος
- Ιωάννης Κούτρας, Μέλος
- Γεώργιος Πέτρου, Μέλος

Η θητεία του Δ.Σ. λήγει στις 29.05.2005.

Το μετοχικό κεφάλαιο της εταιρίας ανέρχεται σε 13.318.183,15 € διαιρούμενο σε 4.545.455 κοινές ανώνυμες μετοχές ονομαστικής αξίας 2,93 €εκάστη. Η μετοχική σύνθεση της εταιρίας έχει ως εξής:

ΜΕΤΟΧΟΙ		
	Αριθ. Μετοχών	%
REDS A.E.	3.045.455	67,0%
OTE A.E.	1.499.850	32,9967%
OTE AKINHTA A.E. (OTE estate A.E.)	150	0,0033%
Σύνολο	4.545.455	100,0%

Η εταιρία ενοποιείται στις οικονομικές καταστάσεις της μητρικής REDS A.E. από τη χρήση 2002.

Η εταιρία έκλεισε την πρώτη εταιρική χρήση στις 31.12.2002. Τα κυριότερα οικονομικά στοιχεία της εταιρίας για τις χρήσεις 2002-2004 παρουσιάζονται στον πίνακα που ακολουθεί:

(σε χιλ. €)	2002	2003	2004
Αναπόσβεστα Έξοδα Εγκατάστασης	123,61	91,51	59,42
Αναπόσβεστα Ενσώματα Πάγια	56,09	191,37	93,68
Κυκλοφορούν Ενεργητικό	24.889,85	41.016,46	47.726,37
Σύνολο Ενεργητικού	25.069,55	43.870,72	47.924,27
Μετοχικό Κεφάλαιο	13.318,18	13.318,18	13.318,18

Σύνολο Ιδίων Κεφαλαίων	13.227,97	12.827,87	18.779,60
Μακροπρόθεσμες Υποχρεώσεις	0,00	0,00	20.000,00
Βραχυπρόθεσμες Υποχρεώσεις	11.841,57	30.759,51	8.767,10
Κύκλος Εργασιών	0,00	1.513,11	36.323,28
Μικτό κέρδος	0,00	418,81	11.310,11
Αποτελέσματα προ φόρων	-94,96	-297,20	9.290,67
Αποτελέσματα μετά από φόρους	-111,59	-400,11	5.951,73

9.6.16 ΗΕ&D ΕΝΕΡΓΕΙΑΚΗ ΚΑΙ ΕΜΠΟΡΙΚΗ ΡΟΔΟΥ ΑΝΩΝΥΜΗ ΕΤΑΙΡΕΙΑ

Η εταιρεία ιδρύθηκε το 2002. Η έδρα βρίσκεται στην Αθήνα και τα κεντρικά της γραφεία στην οδό Λουίζης Ριανκούρ 78Α. Η διάρκεια της εταιρείας είναι 50 έτη μέχρι το 2052.

Σκοπός της εταιρείας είναι η

- 1) Συμμετοχή στη Β' φάση διαγωνισμού για χορήγηση άδειας παραγωγής ηλεκτρικής ενέργειας για την Ρόδο.
- 2) Σχεδιασμός, μελέτη, κατασκευή, εκμετάλλευση, λειτουργία και συντήρηση του σταθμού παραγωγής ηλεκτρικής ενέργειας στην Ρόδο.

Το μετοχικό κεφάλαιο ανέρχεται σε 60.000,00 € διαιρούμενο σε 600 μετοχές ονομαστικής αξίας 100,00 €. Η μετοχική σύνθεση της εταιρείας έχει ως εξής:

ΜΕΤΟΧΟΙ	Αρ. Μετοχών	%
ΕΛΛΗΝΙΚΗ ΕΝΕΡΓΕΙΑ & ΑΝΑΠΤΥΞΗ ΑΕ	600	100,00%
Σύνολο	600	100,00%

Το Διοικητικό Συμβούλιο της εταιρείας έχει ως εξής:

Όνοματεπώνυμο	Ιδιότητα
Δημήτριος Κλώνης	ΠΡΟΕΔΡΟΣ
Λεωνίδας Μπόμπολας του Γεωργίου	ΑΝΤΙΠΡΟΕΔΡΟΣ
Αναστάσιος Καλλιτσάντης του Παρίση	ΔΙΕΥΘΥΝΩΝ ΣΥΜΒΟΥΛΟΣ

Η εταιρεία έκλεισε την πρώτη εταιρική χρήση στις 31.12.2003. Τα κυριότερα οικονομικά στοιχεία της εταιρείας για τις χρήσεις 2003-2004 παρουσιάζονται στον πίνακα που ακολουθεί:

(σε χιλ. €)	2003	2004
Αναπόσβεστα Έξοδα Εγκατάστασης	45,05	48,15
Αναπόσβεστα Ενσώματα Πάγια	0,00	0,00
Κυκλοφορούν Ενεργητικό	15,30	11,85
Σύνολο Ενεργητικού	60,35	60,00
Μετοχικό Κεφάλαιο	60,00	60,00
Σύνολο Ιδίων Κεφαλαίων	60,00	60,00
Βραχυπρόθεσμες Υποχρεώσεις	0,35	0,00
Κύκλος Εργασιών	0,00	0,00
Μικτό κέρδος	0,00	0,00
Ακάλυπτα έξοδα μεταφερθέντα στο λογ/σμό 16.10 «Έξοδα ιδρύσεως & πρώτης εγκατάστασης»	42,99	3,10

9.6.17 ΗΛΕΚΤΡΟΠΑΡΑΓΩΓΗ ΘΙΣΒΗΣ ΑΕ

Η εταιρεία ιδρύθηκε το 2003. Η έδρα βρίσκεται στην Αθήνα και τα κεντρικά της γραφεία στην οδό Λουίζης Ριανκούρ 78Α. Η διάρκεια της εταιρείας είναι 50 έτη μέχρι το 2053.

Σκοπός της εταιρείας είναι η υποβολή στη ΡΑΕ αίτησης χορήγησης άδειας παραγωγής ηλεκτρικής ενέργειας ισχύος 440 MW, στη βιομηχανική περιοχή Θίσβης Βοιωτίας και σε περίπτωση χορήγησης της άδειας, κατασκευή, εγκατάσταση, λειτουργία και συντήρηση του Σταθμού Παραγωγής Ηλεκτρικής Ενέργειας.

Το μετοχικό κεφάλαιο ανέρχεται σε 180.000,00 € διαιρούμενο σε 60.000 μετοχές ονομαστικής αξίας 3,00 €. Η μετοχική σύνθεση της εταιρείας έχει ως εξής:

ΜΕΤΟΧΟΙ	Αρ. Μετοχών	%
ΕΛΛΗΝΙΚΗ ΕΝΕΡΓΕΙΑ & ΑΝΑΠΤΥΞΗ ΑΕ	48.000	80,0%
ΧΑΛΚΟΡ ΑΕ	12.000	20,0%
Σύνολο	60.000	100,00%

Το Διοικητικό Συμβούλιο της εταιρείας έχει ως εξής:

Όνοματεπώνυμο	Ιδιότητα
ΓΡ. ΚΩΝΣΤΑΝΤΑΚΟΠΟΥΛΟΣ	ΠΡΟΕΔΡΟΣ
ΔΗΜΗΤΡΙΟΣ ΚΛΩΝΗΣ	ΑΝΤΙΠΡΟΕΔΡΟΣ
ΑΝΑΣΤΑΣΙΟΣ ΚΑΛΛΙΤΣΑΝΤΣΗΣ	ΔΙΕΥΘΥΝΩΝ ΣΥΜΒΟΥΛΟΣ
Γ. ΚΑΛΦΑΡΕΝΤΖΟΣ	ΜΕΛΟΣ

Η εταιρεία έκλεισε την πρώτη υπερδωδεκάμηνη χρήση στις 31.12.2004. Τα κυριότερα οικονομικά στοιχεία της εταιρείας για τη χρήση 2004 παρουσιάζονται στον πίνακα που ακολουθεί:

(σε χιλ. €)	2004
Αναπόσβεστα Έξοδα Εγκατάστασης	125,11
Αναπόσβεστα Ενσώματα Πάγια	0,00
Κυκλοφορούν Ενεργητικό	54,89
Σύνολο Ενεργητικού	180,00
Μετοχικό Κεφάλαιο	180,00
Σύνολο Ιδίων Κεφαλαίων	180,00
Βραχυπρόθεσμες Υποχρεώσεις	0,00
Κύκλος Εργασιών	0,00
Μικτό κέρδος	0,00
Ακάλυπτα έξοδα μεταφερθέντα στο λογ/σμό 16.10 «Έξοδα ιδρύσεως & πρώτης εγκατάστασης»	75,21

9.6.18 ΛΕΙΦΟΡΙΚΗ ΔΩΔΕΚΑΝΗΣΟΥ ΑΕ

Η εταιρεία ιδρύθηκε το 2002. Η έδρα βρίσκεται στη Ρόδο και τα κεντρικά της γραφεία στην πλατεία Ελευθερίας στην πόλη της Ρόδου. Η διάρκεια της εταιρείας είναι 50 έτη μέχρι το 2052.

Σκοπός της εταιρείας είναι:

1) Ο σχεδιασμός, η δημιουργία, η συντήρηση, λειτουργία και εκμετάλλευση ολοκληρωμένου συστήματος διαχείρισης υδάτινων πόρων νομού Δωδεκανήσου δυνάμει σχετικής σύμβασης που θα συναφθεί με τη Νομαρχιακή Αυτοδιοίκηση Δωδεκανήσου. 2) Η διαχείριση και προμήθεια σε τρίτους ύδατος, η διαχείριση απορριμμάτων και η εμπορία προϊόντων από την καθ' οιονδήποτε τρόπο επεξεργασία αυτών. 3) Ο σχεδιασμός, η μελέτη, κατασκευή, χρηματοδότηση και εκμετάλλευση έργων ύδρευσης, περιβαλλοντικών και ενεργειακών έργων στο νομό Δωδεκανήσου. 4) Η τεχνική και οικονομική μελέτη πάσης φύσεως τεχνικών έργων. 5) Η παροχή υπηρεσιών συμβούλων, οργάνωσης, διοίκησης, διαχείρισης και εκμετάλλευσης έργων, έρευνας αγοράς, αξιοποίησης ακινήτων και γενικά η παροχή υπηρεσιών πάσης φύσεως που συνδέεται με την ανάπτυξη τεχνικών

έργων, την προώθηση και την εφαρμογή της πληροφορικής, της υψηλής τεχνολογίας, της ενέργειας ή των επικοινωνιών. 6) Η άσκηση, οποιασδήποτε συναφούς, επενδυτικής ή εμπορικής δραστηριότητας όπως εργοληπτικής ου απορρέει ή οπωσδήποτε συνδέεται, με όλες τις δραστηριότητες που αναφέρονται, παραπάνω, η αντιπροσώπευση στην Ελλάδα και το εξωτερικό εμπορικών επιχειρήσεων όπως επίσης και η συμμετοχή σε άλλες επιχειρήσεις ή κοινοπραξίες και η εκτέλεση κάθε άλλης ομοειδούς ή συναφούς σύμφωνα με τον εταιρικό σκοπό της εργασίας για την οποία θα αποφασίσει το Διοικητικό Συμβούλιο και εφόσον αυτές οι δραστηριότητες εξυπηρετούν τον σκοπό της εταιρίας.

Το μετοχικό κεφάλαιο ανέρχεται σε 60.000,00 € διαιρούμενο σε 6.000 μετοχές ονομαστικής αξίας 10,00 €. Η μετοχική σύνθεση της εταιρείας έχει ως εξής:

ΜΕΤΟΧΟΙ	Αρ. Μετοχών	%
ΗΛΕΚΤΩΡ ΑΕ	5.700	95,0%
ΕΝΕΡΓΕΙΑΚΟ ΓΡΑΦΕΙΟ ΝΟΜΟΥ ΔΩΔΕΚΑΝΗΣΟΥ ΑΕ	300	5,0%
Σύνολο	6.000	100,00%

Το Διοικητικό Συμβούλιο της εταιρείας έχει ως εξής:

Όνοματεπώνυμο	Ιδιότητα
ΑΘΑΝΑΣΙΟΣ ΚΑΤΡΗΣ	ΠΡΟΕΔΡΟΣ & ΔΙΕΥΘΥΝΩΝ ΣΥΜΒΟΥΛΟΣ
ΙΩΑΝΝΗΣ ΜΠΟΥΚΗΣ	ΑΝΤΙΠΡΟΕΔΡΟΣ
ΓΕΩΡΓΙΟΣ ΣΩΣΣΙΔΗΣ	ΔΙΕΥΘΥΝΩΝ ΣΥΜΒΟΥΛΟΣ
ΔΗΜΗΤΡΙΟΣ ΓΡΑΜΜΑΤΑΣ	ΜΕΛΟΣ
ΜΑΡΚΟΣ ΣΑΜΑΡΑΣ	ΜΕΛΟΣ
ΣΠΥΡΟΣ ΚΟΥΛΟΥΜΟΥΝΔΡΑΣ	ΜΕΛΟΣ
ΕΥΣΤΑΘΙΟΣ ΚΟΥΣΟΥΡΝΑΣ	ΜΕΛΟΣ

Η θητεία του Δ.Σ. ισχύει μέχρι την Τακτική Γενική Συνέλευση του 2010.

Τα κυριότερα οικονομικά στοιχεία της εταιρείας για τις χρήσεις 2003-2004 παρουσιάζονται στον πίνακα που ακολουθεί:

(σε χιλ. €)	2003	2004
Αναπόσβεστα Έξοδα Εγκατάστασης	279,05	0,00
Αναπόσβεστα Ενσώματα Πάγια	0,00	362,74
Κυκλοφορούν Ενεργητικό	182,09	132,21
Μεταβατικοί λογ/σμοί Ενεργητικού	544,22	581,25
Σύνολο Ενεργητικού	1.005,37	1.076,20
Μετοχικό Κεφάλαιο	60,00	60,00
Σύνολο Ιδίων Κεφαλαίων	38,06	787,96
Βραχυπρόθεσμες Υποχρεώσεις	956,78	288,24
Κύκλος Εργασιών	0,00	950,00
Μικτό κέρδος	0,00	48,27
Αποτελέσματα προ φόρων	-21,94	23,28
Αποτελέσματα μετά από φόρους	-21,94	23,28

9.6.19 ΒΕΑΛ ΑΕ

Η εταιρεία ιδρύθηκε το 1999. Η έδρα βρίσκεται στο Δήμο Αργυρούπολης και τα κεντρικά της γραφεία στην οδό Κρήτης 2 και Γραβιάς 12. Η διάρκεια της εταιρείας είναι 104 έτη μέχρι το 2103.

Σκοπός της εταιρείας είναι:

- α) Η μελέτη και κατασκευή εγκαταστάσεων παραγωγής ενέργειας και ειδικότερα, η μελέτη και κατασκευή εγκαταστάσεων παραγωγής ενέργειας από άντληση και επεξεργασία βιοαερίου του Χ.Υ.Τ.Α. Άνω Λιοσίων, καθώς και η συντήρηση, λειτουργία και επέκταση των εγκαταστάσεων αυτών.
- β) Η προμήθεια και εγκατάσταση εξοπλισμού άντλησης βιοαερίου και παραγωγής ενέργειας στις άνω εγκαταστάσεις και μονάδες.
- γ) Η οργάνωση και εκτέλεση ιδιωτικών και δημοσίων έργων παραγωγής ενέργειας, ιδίως του ήδη αναληφθέντος έργου και την παραγωγή από την άντληση και επεξεργασία του βιοαερίου του Χ.Υ.Τ.Α. Άνω Λιοσίων, καθώς και η επένδυση, χρηματοδότηση ή με οποιοδήποτε τρόπο συμμετοχή στα ως άνω έργα.
- δ) Η διαμονή και εμπορία της παραγόμενης από την Εταιρεία ενέργειας.
- ε) Η εξεύρεση χρηματοδότησης για τους σκοπούς της Εταιρείας και η επένδυση με οποιονδήποτε πρόσφορο τρόπο των κερδών αυτής.
- στ) Η διεξαγωγή κάθε άλλης εργασίας, την οποία η Εταιρεία θεωρεί ενδεδειγμένη ή συμπληρωματική προς τους παραπάνω σκοπούς και γενικά η διενέργεια κάθε πράξης που θεωρείται άμεσα ή έμεσα αναγκαία, κατάλληλη ή ενδεδειγμένη για την πραγμάτωση των παραπάνω σκοπών.

Το μετοχικό κεφάλαιο ανέρχεται σε 3.158.060,00 € διαιρούμενο σε 107.600 μετοχές ονομαστικής αξίας 29,35 €. Η μετοχική σύνθεση της εταιρείας έχει ως εξής:

ΜΕΤΟΧΟΙ	Αρ. Μετοχών	%
ΗΛΕΚΤΩΡ ΑΕ	53.800	50,0%
EDL ΜΟΝΟΠΡΟΣΩΠΗ ΕΠΕ	53.800	50,0%
Σύνολο	107.600	100,00%

Το Διοικητικό Συμβούλιο της εταιρείας έχει ως εξής:

Όνοματεπώνυμο	Ιδιότητα
ΑΘΑΝΑΣΙΟΣ ΚΑΤΡΗΣ	ΠΡΟΕΔΡΟΣ & ΔΙΕΥΘΥΝΩΝ ΣΥΜΒΟΥΛΟΣ
DAVID KENT	ΑΝΤΙΠΡΟΕΔΡΟΣ
ΕΥΑΓΓΕΛΟΣ ΧΑΤΖΗΓΙΑΝΝΑΚΗΣ	ΜΕΛΟΣ

Τα κυριότερα οικονομικά στοιχεία της εταιρείας για τις χρήσεις 2003-2004 παρουσιάζονται στον πίνακα που ακολουθεί:

(σε χιλ. €)	30.06.2003	30.06.2004
Αναπόσβεστα Έξοδα Εγκατάστασης	318,80	159,40
Αναπόσβεστα Ενσώματα Πάγια	17.358,56	17.091,21
Κυκλοφορούν Ενεργητικό	6.914,01	3.949,93
Σύνολο Ενεργητικού	24.605,83	21.257,87
Μετοχικό Κεφάλαιο	3.158,06	3.158,06
Σύνολο Ιδίων Κεφαλαίων	12.429,87	12.812,53
Μακροπρόθεσμες Υποχρεώσεις	6.125,59	5.250,00
Βραχυπρόθεσμες Υποχρεώσεις	5.977,79	3.070,57
Κύκλος Εργασιών	6.364,27	5.484,66
Μικτό κέρδος	1.673,29	1.311,57
Αποτελέσματα προ φόρων	1.061,30	1.450,31
Αποτελέσματα μετά από φόρους	684,07	1.005,93

9.6.20 ΕΛΛΗΝΙΚΟ ΚΑΖΙΝΟ ΠΑΡΝΗΘΑΣ ΑΕ

Η εταιρεία ιδρύθηκε το 2001. Η έδρα βρίσκεται στο Δήμο Αμαρουσίου και τα κεντρικά της γραφεία στην οδό Αιγιαλείας 54. Η διάρκεια της εταιρείας είναι 50 έτη μέχρι το 2051.

Σκοπός της εταιρείας είναι:

α. Η λειτουργία και εκμετάλλευση της επιχείρησης του Ξενοδοχείου και Καζίνο Πάρνηθας για την επίτευξη κέρδους. β. Η διοίκηση, διαχείριση και εκμετάλλευση όλων των ακινήτων (ξενοδοχειακών συγκροτημάτων και λοιπών κτιρίων, γηπέδων, τουριστικών δημοσίων κτημάτων, σταθμού τελεφερίκ, χώρων στάθμευσης και λοιπών εγκαταστάσεων) και γενικά των τουριστικών και ξενοδοχειακών επιχειρήσεων που βρίσκονται στην ευρύτερη περιοχή της Πάρνηθας, καθώς και των ακινήτων, των εγκαταστάσεων και γενικά των συμπληρωματικών κλάδων εκμετάλλευσης του Καζίνο Πάρνηθας.

γ. Η ανάπτυξη, λειτουργία και εκμετάλλευση τουριστικών και ξενοδοχειακών επιχειρήσεων εν γένει και κάθε άλλης παρεμφερούς δραστηριότητας που συνδέεται ή συνδυάζεται με την επιχείρηση Καζίνο, συμπεριλαμβανομένων και των παρακάτω δραστηριοτήτων:

Ίδρυση ή επέκταση και εκμετάλλευση ξενοδοχειακών μονάδων.

Λειτουργία και εκμετάλλευση κέντρων εστίασης, ψυχαγωγίας και διασκέδασης και γενικά η λειτουργία κάθε συναφούς δραστηριότητας, που συνάπτεται, κατά την διεθνή εμπειρία και πρακτική με τη λειτουργία και εκμετάλλευση Καζίνο.

Ίδρυση Καζίνο, ξενοδοχείων και λοιπών εγκαταστάσεων κατά τα διεθνή πρότυπα.

Ίδρυση, λειτουργία και εκμετάλλευση κάθε μορφής και κατηγορίας τουριστικής επιχείρησης.

Το μετοχικό κεφάλαιο ανέρχεται σε 33.207.981,19 € διαιρούμενο σε 5.657.237 μετοχές ονομαστικής αξίας 5,87 €. Η μετοχική σύνθεση της εταιρείας έχει ως εξής:

ΜΕΤΟΧΟΙ	Αρ. Μετοχών	%
ATHENS RESORT CASINO AE	2.772.046	49,0%
ΕΛΛΗΝΙΚΑ ΤΟΥΡΙΣΤΙΚΑ ΑΚΙΝΗΤΑ ΑΕ	2.885.191	51,0%
Σύνολο	5.657.237	100,00%

Το Διοικητικό Συμβούλιο της εταιρείας έχει ως εξής:

Όνοματεπώνυμο	Ιδιότητα
Βασίλειος Ξενικάκης	ΠΡΟΕΔΡΟΣ
Γεώργιος Γαλανάκης	ΑΝΤΙΠΡΟΕΔΡΟΣ & ΔΙΕΥΘΥΝΩΝ ΣΥΜΒΟΥΛΟΣ
Ιωάννης Λαγαρίας	ΜΕΛΟΣ
Μαρία Ιφιγένεια Πρωτόπαπα	ΜΕΛΟΣ
Γεώργιος Κουτσοποδιώτης	ΜΕΛΟΣ
Βασιλική Νιάτσου	ΜΕΛΟΣ
Ειρηνεύς Γρηγοράκης	ΜΕΛΟΣ
Δημήτριος Κοσμάς	ΜΕΛΟΣ
Γεώργιος Ξεπαπαδάκος	ΜΕΛΟΣ

Τα κυριότερα οικονομικά στοιχεία της εταιρείας για τις χρήσεις 2003-2004 παρουσιάζονται στον πίνακα που ακολουθεί:

(σε χιλ. €)	2003	2004
Αναπόσβεστα Έξοδα Εγκατάστασης	2.851,21	2.351,63
Αναπόσβεστα Ασώματα Πάγια	15.064,81	13.450,72
Αναπόσβεστα Ενσώματα Πάγια	30.276,21	42.196,35
Κυκλοφορούν Ενεργητικό	41.793,00	79.781,71
Σύνολο Ενεργητικού	90.289,11	138.181,54
Μετοχικό Κεφάλαιο	33.207,98	33.207,98
Σύνολο Ιδίων Κεφαλαίων	63.101,58	85.007,47
Προβλέψεις	5.788,41	6.081,15
Μακροπρόθεσμες Υποχρεώσεις	0,00	0,00
Βραχυπρόθεσμες Υποχρεώσεις	20.214,54	46.221,39
Κύκλος Εργασιών	60.744,13	130.281,88
Μικτό κέρδος	21.883,75	53.554,32
Αποτελέσματα προ φόρων	12.906,05	33.742,34
Αποτελέσματα μετά από φόρους	-	-

9.7. Διεταιρικές Συναλλαγές

Οι διεταιρικές συναλλαγές και τα διεταιρικά υπόλοιπα απαιτήσεων-υποχρεώσεων για την χρήση 2004, παρουσιάζονται στους παρακάτω πίνακες:

Πίνακας διεταιρικών συναλλαγών 31/12/2004 (σύνολο συναλλαγών 2004).

ΔΙΕΤΑΙΡΙΚΕΣ ΣΥΝΑΛΛΑΓΕΣ 2004 σε €															
ΑΓΟΡΑΖΟΥΣΑ ΕΤΑΙΡΕΙΑ															
	ΕΛΛΗΝΙΚΗ ΤΕΧΝΟ- ΔΟΜΙΚΗ ΤΕΒ	ΑΚΤΩΡ	ΚΑΣΤΩΡ	ΤΟΜΗ	ΤΡΙΓΩΝΟ	ΔΙΕΘΝΗΣ ΑΛΚΗ	ΚΑΝΤΖΑ	ΓΥΑΛΟΥ	REDS	ΛΟΦΟΣ ΠΑΛΛΗΝΗ	ΚΑΝΤΖΑ ΕΜΠΟΡΙΚΗ	ΓΥΑΛΟΥ ΕΜΠΟΡΙΚΗ	ΕΛΛΗΝΙΚΑ ΜΕΤΑΛΛΕΙΑ	PMS	Σύνολο
ΠΩΛΟΥΣΑ ΕΤΑΙΡΕΙΑ															
ΕΛΛΗΝΙΚΗ ΤΕΧΝΟΔΟΜΙΚΗ ΤΕΒ		8.036.296,84							134.288,70						8.170.585,54
ΑΚΤΩΡ	459.600,00		46.418,37	12.905,84	26.992,37			7.634.581,32							8.180.497,90
ΚΑΣΤΩΡ		9.653,10													9.653,10
ΤΟΜΗ		1.806.574,01													1.806.574,01
ΤΡΙΓΩΝΟ		310.897,14													310.897,14
ΔΙΕΘΝΗΣ ΑΛΚΗ															0,00
ΚΑΝΤΖΑ															0,00
ΓΥΑΛΟΥ															0,00
REDS										8.804.689,23	1.860,00	5.580,00	450,00	18.596,11	8.831.175,34
ΛΟΦΟΣ ΠΑΛΛΗΝΗ															0,00
ΚΑΝΤΖΑ ΕΜΠΟΡΙΚΗ															0,00
ΓΥΑΛΟΥ ΕΜΠΟΡΙΚΗ															0,00
ΕΛΛΗΝΙΚΑ ΜΕΤΑΛΛΕΙΑ															0,00
PMS															0,00
Σύνολο	459.600,00	10.163.421,09	46.418,37	12.905,84	26.992,37	0,00	0,00	0,00	7.768.870,02	8.804.689,23	1.860,00	5.580,00	450,00	18.596,11	27.309.383,03

Πίνακας διεταιρικών συναλλαγών 31/12/2004 (υπόλοιπα λογαριασμών Ισολογισμού την 31/12/2004).

ΥΠΟΛΟΙΠΑ ΑΠΟ ΔΙΕΤΑΙΡΙΚΕΣ ΣΥΝΑΛΛΑΓΕΣ 31.12.2004 σε €													
ΕΤΑΙΡΕΙΑ ΕΧΟΥΣΑ ΤΗΝ ΥΠΟΧΡΕΩΣΗ													
	ΕΛΛΗΝΙΚΗ ΤΕΧΝΟ- ΔΟΜΙΚΗ ΤΕΒ	ΑΚΤΩΡ	ΗΛΕΚΤΩΡ	ΚΑΣΤΩΡ	ΤΟΜΗ	ΤΡΙΓΩΝΟ	ΔΙΕΘΝΗΣ ΑΛΚΗ	REDS	ΛΟΦΟΣ ΠΑΛΛΗΝΗ	ΚΑΝΤΖΑ ΕΜΠΟΡΙΚΗ	ΓΥΑΛΟΥ ΕΜΠΟΡΙΚΗ	PMS	Σύνολο
ΕΤΑΙΡΕΙΑ ΕΧΟΥΣΑ ΤΗΝ ΑΠΑΙΤΗΣΗ													
ΕΛΛΗΝΙΚΗ ΤΕΧΝΟΔΟΜΙΚΗ ΤΕΒ		14.328.889,05	386.331,17					629,65	43.323,76	500,04			14.759.673,67
ΑΚΤΩΡ	229.560,00			73.530,16	408.953,45	23.665,04		14.682.685,37					15.418.394,02
ΗΛΕΚΤΩΡ													0,00
ΚΑΣΤΩΡ		15.801,62											15.801,62
ΤΟΜΗ		474.379,14											474.379,14
ΤΡΙΓΩΝΟ		537.312,22											537.312,22
ΔΙΕΘΝΗΣ ΑΛΚΗ													0,00
REDS		69.000,00							2.978.535,31	395.286,08	181.498,11	1.550,63	3.625.870,13
ΛΟΦΟΣ ΠΑΛΛΗΝΗ													0,00
ΚΑΝΤΖΑ ΕΜΠΟΡΙΚΗ													0,00
ΓΥΑΛΟΥ ΕΜΠΟΡΙΚΗ													0,00
PMS													0,00
Σύνολο	229.560,00	15.425.382,03	386.331,17	73.530,16	408.953,45	23.665,04	0,00	14.683.315,02	3.021.859,07	395.786,12	181.498,11	1.550,63	34.831.430,80

Εκτός των διεταιρικών συναλλαγών που περιγράφονται ανωτέρω, δεν υπήρξαν άλλες συναλλαγές ανάμεσα στην ΕΛΛΗΝΙΚΗ ΤΕΧΝΟΔΟΜΙΚΗ ΤΕΒ και τις συνδεδεμένες με αυτήν εταιρίες.

10 ΜΑΚΡΟΧΡΟΝΙΟΙ ΣΤΟΧΟΙ – ΠΡΟΟΠΤΙΚΕΣ

Η ΕΛΛΗΝΙΚΗ ΤΕΧΝΟΔΟΜΙΚΗ ΤΕΒ Α.Ε., συμμετέχει σε εταιρείες οι οποίες δραστηριοποιούνται στην Κατασκευή, την Ενέργεια, το Real Estate, τις Παραχωρήσεις (BOTs), τις Τηλεπικοινωνίες και το Περιβάλλον.

ΚΑΤΑΣΚΕΥΗ

Η ΕΛΛΗΝΙΚΗ ΤΕΧΝΟΔΟΜΙΚΗ ΤΕΒ Α.Ε. ελέγχει την ΑΚΤΩΡ ΑΤΕ, η οποία με πτυχίο 7^{ης} τάξης, ηγείται του μεγαλύτερου κατασκευαστικού ομίλου της χώρας, διαθέτοντας επιπλέον:

- ❖ Ένα πτυχίο 6^{ης} τάξεως μέσω της θυγατρικής ΤΟΜΗ ΑΒΕΤΕ.
- ❖ Δυο πτυχία 5^{ης} τάξεως, το πρώτο μέσω της ΤΡΙΓΩΝΟΝ ΑΕΒΤΤΕ και το δεύτερο μέσω της ΚΑΣΤΩΡ ΑΕ.

Η δομή αυτή διασφαλίζει την αναπτυξιακή πορεία του Ομίλου και τη συμμετοχή του σε ολόκληρη την πυραμίδα των έργων. Παράλληλα αποτελεί σταθερή βάση προκειμένου να συνεχιστεί η αύξηση των οικονομικών του μεγεθών.

Ο κατασκευαστικός τομέας του Ομίλου διαθέτει στελέχη, εμπειρία και τεχνογνωσία σε έργα υποδομής, θεμελιώσεις, λιμενικά, υδραυλικά, οδοποιίες, γέφυρες, σήραγγες, ηλεκτρο – μηχανολογικά / βιομηχανικά και οικοδομικά, ενώ έχει τη δυνατότητα να διεκδικήσει με αξιώσεις μεγάλα έργα, συγχρηματοδοτούμενα ή μη, διεθνούς επιπέδου.

Η ΑΚΤΩΡ ΑΤΕ, παράλληλα με τη διεκδίκηση σημαντικών έργων στην Ελλάδα, αναπτύσσεται μέσω θυγατρικών της παραγωγικών επιχειρήσεων σε δραστηριότητες υποστηρικτικές προς τις κατασκευές (λατομεία, σκυροδέματα, ασφαλτοσκυροδέματα) και επεκτείνεται σε κατασκευαστικές αγορές του εξωτερικού, προσεγγίζοντας αρχικά τις αγορές της Ρουμανίας και της Μέσης Ανατολής.

ΠΑΡΑΧΩΡΗΣΕΙΣ

Η Εταιρεία έχει συμμετοχή στα έργα παραχωρήσεων που γίνονται στην Ελλάδα με κυριότερα την ΑΤΤΙΚΗ ΟΔΟ και τη ζεύξη ΡΙΟΥ– ΑΝΤΙΡΡΙΟΥ, τα οποία εξασφαλίζουν σημαντικά έσοδα για την Εταιρεία σε βάθος χρόνου. Παράλληλα, η Εταιρεία διεκδικεί και νέα Συγχρηματοδοτούμενα Έργα που θα υλοποιηθούν με συμβάσεις παραχώρησης όπως τους τέσσερις (4) μεγάλους αυτοκινητόδρομους, την υποθαλάσσια αρτηρία της Θεσσαλονίκης και σταθμούς αυτοκινήτων στη Θεσσαλονίκη.

ΕΝΕΡΓΕΙΑ – ΠΕΡΙΒΑΛΛΟΝ

Η Εταιρεία δραστηριοποιείται τομείς του περιβάλλοντος και της ενέργειας μέσω των εταιριών ανάπτυξης Αιολικών Πάρκων και της ΗΛΕΚΤΩΡ. Στον τομέα του περιβάλλοντος οι τομείς δραστηριοποίησης είναι κυρίως η διαχείριση αστικών απορριμμάτων και αδρανών υλικών. Έχουν εξασφαλιστεί 23 άδειες παραγωγής ενέργειας από αιολικά πάρκα συνολικής ισχύος 300 MW, ενώ ήδη λειτουργούν δύο αιολικά πάρκα και μία μονάδα παραγωγής ενέργειας από βιοαέριο ισχύος 13 MW, που είναι η μεγαλύτερη στην Ευρώπη.

REAL ESTATE

Η Εταιρεία δραστηριοποιείται στον τομέα αξιοποίησης και εκμετάλλευσης ακινήτων μέσω της θυγατρικής της REDS. Ήδη λειτουργούν τα ψυχαγωγικά πάρκα Veso Mare στην Πάτρα και το Escape Centre στο Ίλιον, ενώ παράλληλα κατασκευάζονται 200 κατοικίες υψηλών προδιαγραφών στο λόφο Παλλήνη σε έκταση 46 στρεμμάτων.

ΝΕΕΣ ΔΡΑΣΤΗΡΙΟΤΗΤΕΣ

Η Εταιρεία δραστηριοποιείται σε νέους τομείς όπου παρουσιάζονται επενδυτικές ευκαιρίες. Ήδη από τις αρχές του έτους 2003 η Εταιρεία, μέσω της συνδεδεμένης με αυτήν επιχείρησης «Athens Resort Casino», στην οποία κατέχει ποσοστό 30%, συμμετέχει στη διοίκηση, διαχείριση και ανάπτυξη της «ΕΛΛΗΝΙΚΟ ΚΑΖΙΝΟ ΠΑΡΝΗΘΑΣ Α.Ε.», η οποία έχει στην κυριότητά της την επιχείρηση του «Καζίνο Πάρνηθας», καθώς και τα ξενοδοχεία «Μον Παρνές» και «Ξενία». Αξίζει να σημειωθεί ότι μέχρι σήμερα υλοποιήθηκε με επιτυχία η πρώτη φάση των προσωρινών βελτιώσεων του Καζίνο, ενώ η υλοποίηση του οριστικού σχεδίου ανάπτυξης που έχει προγραμματιστεί για τα έτη 2005 – 2006 εκτιμάται ότι θα ενισχύσει σημαντικά την ανάπτυξη των οικονομικών μεγεθών της επιχείρησης.

Παράλληλα, η Εταιρεία συμμετέχει στην εταιρεία ΑΤΤΙΚΕΣ ΤΗΛΕΠΙΚΟΙΝΩΝΙΕΣ Α.Ε. η οποία αναπτύσσει έναν δακτύλιο οπτικών ινών κατά μήκος της Αττικής Οδού από την Ελευσίνα μέχρι τον Νέο Διεθνή Αερολιμένα Αθηνών στα Σπάτα καθώς και στους βασικότερους κυκλοφοριακούς άξονες της Αθήνας (Λ. Κηφισίας, Λ. Μεσογείων, Λ. Συγγρού, κ.ά.). Η ανάπτυξη ενός τέτοιου δικτύου θα διευκολύνει άλλες εταιρείες τηλεπικοινωνιών και παροχής υπηρεσιών Διαδικτύου να συμπληρώσουν και να επεκτείνουν την υποδομή τους, αλλά και μεγάλες εταιρείες να εγκαταστήσουν εύκολα και γρήγορα ιδιωτικά δίκτυα υψηλών χωρητικότητων μεταξύ των εγκαταστάσεών τους. Στο άμεσο μέλλον, η εταιρεία ΑΤΤΙΚΕΣ ΤΗΛΕΠΙΚΟΙΝΩΝΙΕΣ Α.Ε. έχει τη πρόθεση να επεκτείνει το δίκτυό της ώστε να καλύψει σε επαρκή βαθμό το Λεκανοπέδιο Αττικής, όπως επίσης να αναπτύξει δίκτυο στον άξονα Αθήνα – Θεσσαλονίκη, για να συνδέσει τα δύο μεγαλύτερα αστικά κέντρα της Ελλάδας.

ΔΙΑΧΕΙΡΙΣΗ ΣΥΜΜΕΤΟΧΩΝ

Το 2004 η **ΕΛΛΗΝΙΚΗ ΤΕΧΝΟΔΟΜΙΚΗ ΤΕΒ ΑΕ** επιβεβαίωσε το νέο ρόλο της ως εταιρεία διαχείρισης συμμετοχών, παραχωρήσεων και παροχής υπηρεσιών στους τομείς των υποδομών και της ανάπτυξης γης, θέτοντας ισχυρές βάσεις για τη θετική πορεία τόσο του 2005 όσο και των επομένων οικονομικών χρήσεων.

Στρατηγικός στόχος της Εταιρείας είναι η μεγιστοποίηση της αξίας των συμμετοχών της (δημιουργία υπεραξίας). Η επίτευξη του στόχου διευκολύνεται από τις συνέργιες που αναπτύσσονται μεταξύ των διαφόρων κλάδων και έχει ως αποτέλεσμα τη δημιουργία οικονομιών κλίμακας, τη μείωση του κόστους (κατασκευής, πρώτων υλών), κ.ά. Τέλος, η συμμετοχή σε διαφορετικούς κλάδους επιφέρει διαφοροποίηση του επενδυτικού κινδύνου για την Εταιρεία.

11 ΜΕΡΙΣΜΑΤΙΚΗ ΠΟΛΙΤΙΚΗ

Η μερισματική πολιτική που ακολούθησε η Εταιρεία κατά την τριετία 2002-2004 παρουσιάζεται στον πίνακα που ακολουθεί:

σε χιλ. €	2002	2003	2004
Κέρδη μετά από Φόρους Χρήσης	15.637,79	46.665,31	32.872,05
Συνολικό μέρισμα	13.908,72	27.817,43	29.529,28
% επί των κερδών	88,9%	59,6%	89,8%

Πολιτική της Εταιρείας είναι η καταβολή στους μετόχους ικανοποιητικού μερίσματος.

Η μερισματική πολιτική που θα ακολουθήσει η Εταιρεία είναι σύμφωνη με τις διατάξεις του Ν.2190/1920, ήτοι διανομή στους μετόχους τουλάχιστον ποσοστού 35% των καθαρών κερδών της ή 6% του μετοχικού κεφαλαίου, ανάλογα με το ποιο ποσό είναι μεγαλύτερο. Παράλληλα, η Εταιρεία προτίθεται να συνεχίσει την επανεπένδυση μέρους των κερδών της προκειμένου να χρηματοδοτήσει το επενδυτικό της πρόγραμμα.