



ΟΜΙΛΟΣ ΗΛΕΚΤΩΡ

Ετήσιες Οικονομικές Καταστάσεις
σύμφωνα με τα Διεθνή Πρότυπα Χρηματοοικονομικής Αναφοράς
για τη χρήση που έληξε 31 Δεκεμβρίου 2012

ΗΛΕΚΤΩΡ Α.Ε.
ΑΝΩΝΥΜΗ ΕΤΑΙΡΕΙΑ ΕΝΕΡΓΕΙΑΚΩΝ &
ΠΕΡΙΒΑΛΛΟΝΤΙΚΩΝ ΕΦΑΡΜΟΓΩΝ
ΕΡΜΟΥ 25 – ΚΗΦΙΣΙΑ 145 64
Α.Φ.Μ.: 094003954 Δ.Ο.Υ.: ΜΕΓΑΛΩΝ ΕΠΙΧΕΙΡΗΣΕΩΝ
ΑΡ. Γ.Ε.ΜΗ 000258501000



ΗΛΕΚΤΩΡ Α.Ε.

Ετήσιες Οικονομικές Καταστάσεις σύμφωνα με τα Διεθνή Πρότυπα
Χρηματοοικονομικής Αναφοράς
για τη χρήση που έληξε 31 Δεκεμβρίου 2011
(όλα τα ποσά παρουσιάζονται σε €, εκτός εάν αναφέρεται διαφορετικά)

Περιεχόμενα

Ετήσια Έκθεση του Διοικητικού Συμβουλίου.....	5
Έκθεση Ελέγχου Ανεξάρτητου Ορκωτού Ελεγκτή Λογιστή	13
Κατάσταση Οικονομικής Θέσης.....	15
Κατάσταση Αποτελεσμάτων	16
Κατάσταση Συνολικών Εσόδων	17
Κατάσταση Μεταβολών Ιδίων Κεφαλαίων	18
Κατάσταση Ταμειακών Ροών	19
Σημειώσεις επί των οικονομικών καταστάσεων	20
1 Γενικές πληροφορίες.....	20
2 Σύνοψη σημαντικών λογιστικών πολιτικών.....	20
2.1 Πλαίσιο κατάρτισης των οικονομικών καταστάσεων	20
2.1.1 Συνέχιση Δραστηριότητας.....	20
2.2 Νέα πρότυπα, διερμηνείες και τροποποίηση υφιστάμενων προτύπων	21
2.3 Ενοποίηση	25
2.4 Συναλλαγματικές μετατροπές.....	26
2.5 Μισθώσεις	27
2.6 Ενσώματες Ακτινοποιήσεις.....	27
2.7 Ασώματες Ακτινοποιήσεις	28
2.8 Απομείωση αξίας μη χρηματοοικονομικών περιουσιακών στοιχείων.....	29
2.9 Χρηματοοικονομικά στοιχεία ενεργητικού	29
2.10 Παράγωγα χρηματοοικονομικά στοιχεία.....	31
2.11 Αποθέματα.....	32
2.12 Εμπορικές απαιτήσεις.....	32
2.13 Δεσμευμένες καταθέσεις	32
2.14 Ταμειακά Διαθέσιμα και ισοδύναμα	32
2.15 Μετοχικό κεφάλαιο	32
2.16 Προμηθευτές και λοιπές υποχρεώσεις.....	32
2.17 Δάνεια.....	33
2.18 Τρέχουσα και αναβαλλόμενη φορολογία	33
2.19 Παροχές στο προσωπικό	34
2.20 Προβλέψεις.....	34
2.21 Αναγνώριση εσόδων.....	35
2.22 Συμβόλαια για έργα υπό εκτέλεση	35
2.23 Συμφωνίες Παραχώρησης	36
2.24 Διανομή μερισμάτων	37
2.25 Επιχορηγήσεις	37
2.26 Στοιχεία μη κυκλοφορούντος ενεργητικού προς πώληση και μη συνεχιζόμενες δραστηριότητες.....	38



ΗΛΕΚΤΩΡ Α.Ε.

Ετήσιες Οικονομικές Καταστάσεις σύμφωνα με τα Διεθνή Πρότυπα
Χρηματοοικονομικής Αναφοράς
για τη χρήση που έληξε 31 Δεκεμβρίου 2011
(όλα τα ποσά παρουσιάζονται σε €, εκτός εάν αναφέρεται διαφορετικά)

2.27	Αναταξινομήσεις και στρογγυλοποιήσεις κονδυλίων	38
3	Διαχείριση χρηματοοικονομικού κινδύνου	38
3.1	Παράγοντες χρηματοοικονομικού κινδύνου.....	38
3.2	Διαχείριση Κεφαλαίων	40
3.3	Προσδιορισμός των ευλόγων αξιών	41
4	Σημαντικές λογιστικές εκτιμήσεις και κρίσεις της διοικήσεως	42
4.1	Σημαντικές λογιστικές εκτιμήσεις και παραδοχές.....	42
4.2	Σημαντικές κρίσεις της Διοίκησης για την εφαρμογή των λογιστικών αρχών	44
5	Ενσώματα πάγια	45
6	Αυλα περιουσιακά στοιχεία.....	47
7	Επενδύσεις σε θυγατρικές επιχειρήσεις	48
8	Επενδύσεις σε συγγενείς επιχειρήσεις	50
9	Επενδύσεις σε κοινοπραξίες που ενοποιούνται με την αναλογική μέθοδο	52
10	Παράγωγα χρηματοοικονομικά εργαλεία	54
11	Αποθέματα.....	55
12	Πελάτες και λοιπές απαιτήσεις.....	55
13	Δεσμευμένες καταθέσεις.....	56
14	Ταμειακά διαθέσιμα και ισοδύναμα.....	56
15	Μετοχικό κεφάλαιο & Αποθεματικό Υπέρ το Άρτιο	57
16	Λοιπά αποθεματικά.....	58
17	Δάνεια	59
18	Προμηθευτές και λοιπές υποχρεώσεις	60
19	Αναβαλλόμενη φορολογία	61
20	Προβλέψεις αποζημίωσης προσωπικού	63
21	Επιχορηγήσεις.....	64
22	Προβλέψεις.....	65
23	Έξοδα ανά κατηγορία.....	66
24	Λοιπά έσοδα / έξοδα εκμετάλλευσης	67
25	Χρηματοοικονομικά έσοδα /έξοδα - καθαρά	68
26	Παροχές σε εργαζομένους.....	68
27	Φόρος εισοδήματος.....	68
28	Ταμειακές Ροές από Λειτουργικές Δραστηριότητες	70
29	Ανειλημμένες υποχρεώσεις	71
30	Ενδεχόμενες απαιτήσεις και υποχρεώσεις	71
31	Συναλλαγές με συνδεδεμένα μέρη	74
32	Λοιπές σημειώσεις	75
33	Γεγονότα μετά την ημερομηνία Κατάστασης Οικονομικής Θέσης.....	75



ΗΛΕΚΤΩΡ Α.Ε.

Ετήσιες Οικονομικές Καταστάσεις σύμφωνα με τα Διεθνή Πρότυπα
Χρηματοοικονομικής Αναφοράς
για τη χρήση που έληξε 31 Δεκεμβρίου 2011
(όλα τα ποσά παρουσιάζονται σε €, εκτός εάν αναφέρεται διαφορετικά)



ΗΛΕΚΤΩΡ Α.Ε.

Ετήσιες Οικονομικές Καταστάσεις σύμφωνα με τα Διεθνή Πρότυπα
Χρηματοοικονομικής Αναφοράς
για τη χρήση που έληξε 31 Δεκεμβρίου 2011
(όλα τα ποσά παρουσιάζονται σε €, εκτός εάν αναφέρεται διαφορετικά)

Ετήσια Έκθεση του Διοικητικού Συμβουλίου

ΤΗΣ ΗΛΕΚΤΩΡ ΑΝΩΝΥΜΟΣ ΕΤΑΙΡΕΙΑ ΕΝΕΡΓΕΙΑΚΩΝ & ΠΕΡΙΒΑΛΛΟΝΤΙΚΩΝ ΕΦΑΡΜΟΓΩΝ

ΕΠΙΣΚΟΠΗΣΗ ΔΡΑΣΤΗΡΙΟΤΗΤΩΝ

Η ΗΛΕΚΤΩΡ ΑΕ, αποτελεί θυγατρική του Ομίλου «ΕΛΛΑΚΤΩΡ ΑΕ» καθώς και τον βραχίονα αυτού στον τομέα ΠΕΡΙΒΑΛΛΟΝ & ΕΝΕΡΓΕΙΑ. Η Εταιρεία εξειδικεύεται στο σχεδιασμό, κατασκευή και λειτουργία έργων διαχείρισης απορριμμάτων και στην παραγωγή ενέργειας από απορρίμματα (Waste – to – Energy). Η Εταιρεία διατηρεί ηγετική θέση στην Ελλάδα και στην Κύπρο ενώ παρουσιάζει σημαντική δραστηριότητα στη Γερμανία και την Κροατία.

Σημειώνεται, πως η εταιρεία μέσω των Γερμανικών θυγατρικών της Herhof GmbH και Helector GmbH κατέχει διεθνώς αναγνωρισμένη τεχνογνωσία στον τομέα διαχείρισης απορριμμάτων με αποτέλεσμα να δύναται να προσφέρει πλήρως καθετοποιημένες λύσεις που μπορούν να ικανοποιήσουν και τις πιο σύνθετες απαιτήσεις και ανάγκες απαιτητικών αγορών / πελατών.

Διευρύνοντας την δραστηριότητά της και αναζητώντας νέες αγορές η Εταιρεία έχει μέχρι σήμερα επιδείξει σημαντική τεχνογνωσία στους παρακάτω τομείς:

- Κατασκευής και λειτουργίας μονάδων διαχείρισης απορριμμάτων και αποβλήτων, συμπεριλαμβανομένων και μολυσματικών. Ενδεικτικά αναφέρονται τα κάτωθι:
 - ο Κατασκευή & λειτουργία μονάδας επεξεργασίας ΑΣΑ Λάρνακας-Αμμοχώστου ετήσιας δυναμικότητας 215,000 τόνων,
 - ο Κατασκευή, χρηματοδότηση & λειτουργία μονάδας επεξεργασίας ΑΣΑ στο Osnabrueck-Γερμανίας ετήσιας δυναμικότητας 105,000 τόνων,
 - ο Κατασκευή μονάδας διαχείρισης ΑΣΑ στο Trier-Γερμανίας ετήσιας δυναμικότητας 215,000 τόνων,
 - ο Κατασκευή ΚΔΑΥ στο Δήμο Φυλής και Κορωπίου ετήσιας δυναμικότητας 215,000 τόνων
 - ο Λειτουργία του Εργοστασίου Μηχανικής Ανακύκλωσης (EMA) Άνω Λιοσίων,
 - ο Λειτουργία αποτεφρωτήρα νοσοκομειακών αποβλήτων στην Αττική)..
- Κατασκευής και διαχείρισης ΧΥΤΑ και συναφών έργων. Ενδεικτικά αναφέρονται τα κάτωθι:
 - ο Κατασκευή ΧΥΤΑ Άνω Λιοσίων
 - ο Κατασκευή ΧΥΤΑ-Φυλής,
 - ο Κατασκευή ΧΥΤΑ-Μαυροράχης Θεσσαλονίκης,
 - ο Κατασκευή ΧΥΤΑ Ταγαράδων
 - ο Κατασκευή ΧΥΤΑ Πάφου,
 - ο Κατασκευή & λειτουργία Μονάδα Επεξεργασίας Στραγγισμάτων (ΜΕΣ) Πάφου,
 - ο Κατασκευή & λειτουργία ΜΕΣ Άνω Λιοσίων - Φυλής.
 - ο Κατασκευή ΜΕΣ Ταγαράδων
 - ο Κατασκευή ΜΕΣ Μαυροράχης
- Ανάπτυξης και εκμετάλλευσης ΑΠΕ. Ενδεικτικά αναφέρονται τα κάτωθι:
 - ο Κατασκευή, χρηματοδότηση & λειτουργία μονάδας συμπαραγωγής ηλεκτρικής ενέργειας & θερμότητας αξιοποιώντας βιοαέριο προερχόμενο από τους ΧΥΤΑ Άνω Λιοσίων και Φυλής μέσω της θυγατρικής εταιρίας ΒΕΑΛ ΑΕ – Συνολική Δυναμικότητα 23.5 MW (η μεγαλύτερη μονάδα στην Ευρώπη),
 - ο Κατασκευή, χρηματοδότηση & λειτουργία μονάδας συμπαραγωγής ηλεκτρικής ενέργειας και θερμότητας αξιοποιώντας βιοαέριο προερχόμενο από το ΧΥΤΑ Ταγαράδων - Συνολική Δυναμικότητα 5 MW ,
 - ο Ανάπτυξη αιολικών συνολικής δυναμικότητας 7.8 MW στη περιφέρεια Δωδεκανήσου μέσω της θυγατρικής ΑΕΙΦΟΡΙΚΗ ΔΩΔΕΚΑΝΗΣΟΥ ΑΕ.



Παράλληλα η Εταιρεία υλοποιεί πιλοτικά και ερευνητικά προγράμματα υπό την αιγίδα επιδοτούμενων προγραμμάτων της Ευρωπαϊκής Ένωσης από τα οποία αναζητείται εμπειρία σε νέες εφαρμογές με μελλοντική προστιθέμενη αξία από την εξέλιξή τους σε επιχειρηματικά σχέδια.

Η λειτουργία και η ανάπτυξη της εταιρείας δεν είναι τόσο διακριτή στις παραπάνω κατηγορίες, όσο συνεργατική και αλληλοσυμπληρούμενη και κάθε φορά πραγματοποιείται μέσω κατάλληλων κατά περίπτωση εταιρικών σχημάτων στα οποία η εταιρεία διατηρεί τον έλεγχο και τη διαχείριση. Για το λόγο αυτό η συνολική δράση και ανάπτυξή της αποτυπώνεται καλύτερα μέσω των ενοποιημένων οικονομικών της μεγεθών.

ΓΕΓΟΝΟΤΑ - ΑΠΟΤΕΛΕΣΜΑΤΑ ΤΟΥ ΕΤΟΥΣ 2012

Α. ΓΕΓΟΝΟΤΑ

Εντός του έτους υπεγράφησαν οι κάτωθι συμβάσεις:

- Η ΗΛΕΚΤΩΡ σε κοινοπραξία με την εταιρεία ΤΕΧΝΙΚΗ ΕΤΑΙΡΕΙΑ ΧΡΙΣΤΟΦΟΡΟΣ Δ ΚΩΝΣΤΑΝΤΙΝΙΔΗΣ ΑΕ ανακηρύχθηκε ανάδοχος για το έργο Design, build and operate a landfill gas recovery and power generation system in the existing Ghabawi landfill, Amman, Jordan προϋπολογισμού άνω των 19 εκατ. €. Η εν λόγω σύμβαση υπεγράφη την 23η Ιανουαρίου 2012.
- Η ΗΛΕΚΤΩΡ σε κοινοπραξία με την εταιρεία GOKSIN Insaat Gida Elektrik Turizm Bilisim vw Tuketim Mallari Pazarlama San. Ve Tic. Ltd. Sti ανακηρύχθηκε ανάδοχος για το έργο Construction of Balikesir Solid Waste Management Project Contract 2008TR16IPR001-02/WKS/12. Η αξία της σύμβασης ανέρχεται σε 10.303.700 €, με το ποσοστό της ΗΛΕΚΤΩΡ να ανέρχεται σε 25%. Η εν λόγω σύμβαση υπεγράφη τον Οκτώβριο 2012.

Εντός του έτους ολοκληρώθηκαν επιτυχώς οι κάτωθι συμβάσεις:

1. Η Σύμβαση κατασκευής (turnkey) που είχε αναληφθεί από το κοινοπρακτικό σχήμα Helector GmbH – Herhof GmbH μονάδας αερόβιας & αναερόβιας χώνευσης στην περιοχή Dorpen της Γερμανίας, (Biomass fermentation plant for the landfill site Dörpen, design and construction services)
2. Η Σύμβαση κατασκευής μονάδας αναερόβιας χώνευσης στην περιοχή Kassel της Γερμανίας (Lohfeiden-Vollmarshausen digestion plant)
3. Η Σύμβαση κατασκευής μονάδας αναερόβιας χώνευσης στην περιοχή Ulzen της Γερμανίας (Construction contract for the planning, turnkey construction and commissioning of a biowaste digestion plant (dry fermentation))
4. Η Σύμβαση συμπληρωματικών εργασιών στο ΧΥΤΑ Πάφου (Συμπληρωματική συμφωνία για τη μελέτη και κατασκευή του κυττάρου Β1 της Β Φάσης του ΧΥΤΑ Πάφου)
5. Η Σύμβαση με τίτλο «ΚΑΤΑΣΚΕΥΗ ΧΥΤΑ ΒΔ Ν.ΘΕΣΣΑΛΟΝΙΚΗΣ & ΟΔΟΣ ΠΡΟΣΒΑΣΗΣ» (ΧΥΤΑ Μαυροράχης)

Σημαντική εξέλιξη για την Εταιρεία το 2012, αποτέλεσε το γεγονός ότι προχώρησε στην απόκτηση επιπλέον ποσοστού 50% των εταιρειών HERHOF GmbH και HERHOF VERWALTUNGSGESELLSCHAFT mbH, ελέγχοντας πλέον το 100% των δύο γερμανικών εταιρειών. Παράλληλα προχώρησε σε εξ ολοκλήρου πώληση της συμμετοχής του (20%) στην εταιρεία ΕΠ.ΑΝ.Α. ΑΕ.



ΗΛΕΚΤΩΡ Α.Ε.

Ετήσιες Οικονομικές Καταστάσεις σύμφωνα με τα Διεθνή Πρότυπα
Χρηματοοικονομικής Αναφοράς
για τη χρήση που έληξε 31 Δεκεμβρίου 2011
(όλα τα ποσά παρουσιάζονται σε €, εκτός εάν αναφέρεται διαφορετικά)

Εξελίξεις προέκυψαν και στα έργα ΣΔΙΤ διαχείρισης απορριμμάτων στην Ελλάδα, καθώς η προώθηση των διαγωνισμών για την κατασκευή έξι μονάδων διαχείρισης απορριμμάτων σε Δυτική Μακεδονία, Πελοπόννησο, Πάτρα, Ηλεία, Σέρρες και Αιτωλοακαρνανία, συνολικού ύψους άνω των 450 εκατ. € (σε όρους προεξοφλημένων αμοιβών διαθεσιμότητας) αποτελεί κύρια προτεραιότητα του υπουργείου Ανάπτυξης και Υποδομών:


1. Η ΗΛΕΚΤΩΡ σε κοινοπρακτικό σχήμα με την ΑΚΤΩΡ Παραχωρήσεις κατέθεσε, την 28η Δεκεμβρίου 2012, δεσμευτική προσφορά αναφορικά με το διαγωνισμό ΣΔΙΤ με κλειστή διαδικασία για το σχεδιασμό, κατασκευή, χρηματοδότηση και λειτουργία μονάδας διαχείρισης απορριμμάτων Δ. Μακεδονίας, δυναμικότητας 120.000 τόνων ετησίως.

Η ΗΛΕΚΤΩΡ σε κοινοπρακτικό σχήμα με την ΑΚΤΩΡ ΠΑΡΑΧΩΡΗΣΕΙΣ συμμετείχαν στην πρώτη φάση (προεπιλογή) του διαγωνισμού έργου ΣΔΙΤ με ανταγωνιστικό διάλογο για τη διαχείριση των απορριμμάτων Πελοποννήσου, που περιλαμβάνει το σχεδιασμό, κατασκευή, χρηματοδότηση και λειτουργία μονάδας / μονάδων διαχείρισης απορριμμάτων ενδεικτικής δυναμικότητας 200.000 τόνων απορριμμάτων ετησίως. Τέλος Ιουλίου ξεκίνησε η διαδικασία του ανταγωνιστικού διαλόγου η οποία αναμένεται να ολοκληρωθεί εντός του 1ου εξαμήνου του 2013.

2. Η ΗΛΕΚΤΩΡ σε κοινοπρακτικό σχήμα με την ΑΚΤΩΡ ΠΑΡΑΧΩΡΗΣΕΙΣ συμμετείχαν στην πρώτη φάση (προεπιλογή) του διαγωνισμού έργου ΣΔΙΤ με ανταγωνιστικό διάλογο για το έργο «ΜΟΝΑΔΑ ΕΠΕΞΕΡΓΑΣΙΑΣ ΝΟΜΟΥ ΗΛΕΙΑΣ ΜΕ Σ.Δ.Ι.Τ.», δυναμικότητας 100.000 τόνων ετησίως. Στις 8/8/12 κοινοποιήθηκε στην Κοινοπραξία μας η απόφαση αναφορικά με την προεπιλογή της στη Β' Φάση του Διαγωνισμού ενώ η διαδικασία του ανταγωνιστικού διαλόγου (Β1 Φάση) ξεκίνησε την 9/1/13.
3. Η ΗΛΕΚΤΩΡ σε κοινοπρακτικό σχήμα με την ΑΚΤΩΡ ΠΑΡΑΧΩΡΗΣΕΙΣ συμμετείχαν στην πρώτη φάση (προεπιλογή) του διαγωνισμού έργου ΣΔΙΤ με ανταγωνιστικό διάλογο για τη διαχείριση των απορριμμάτων του Νομού Ηλείας, δυναμικότητας 100.000 τόνων ετησίως. Στις 6/4/12 κοινοποιήθηκε στην Κοινοπραξία μας η απόφαση αναφορικά με την προεπιλογή της στη Β' Φάση του Διαγωνισμού ενώ η διαδικασία του ανταγωνιστικού διαλόγου (Β1 Φάση) ξεκίνησε την 25/7/12.
4. Η ΗΛΕΚΤΩΡ σε κοινοπρακτικό σχήμα με την ΑΚΤΩΡ ΠΑΡΑΧΩΡΗΣΕΙΣ συμμετείχαν στην πρώτη φάση (προεπιλογή) του διαγωνισμού έργου ΣΔΙΤ με ανταγωνιστικό διάλογο για τη διαχείριση των απορριμμάτων του Νομού Αιτωλοακαρνανίας, ενδεικτικής δυναμικότητας 110.000 τόνων ετησίως. Στις 5/9/12 κοινοποιήθηκε στην Κοινοπραξία μας η απόφαση αναφορικά με την προεπιλογή της στη Β' Φάση του Διαγωνισμού ενώ η διαδικασία του ανταγωνιστικού διαλόγου (Β1 Φάση) ξεκίνησε την 31/1/13.
5. Επίσης η ΗΛΕΚΤΩΡ σε κοινοπραξία με την ΑΚΤΩΡ κατέθεσε προσφορά σε διαγωνισμό για έργο στη Σόφια ενδεικτικού προϋπολογισμού άνω των 75 εκατ. €. Το έργο αφορά την μελέτη και κατασκευή μονάδας μηχανικής βιολογικής επεξεργασίας για την παραγωγή δευτερογενούς καυσίμου δυναμικότητας 410.000 τόνων.
6. Η ΗΛΕΚΤΩΡ κατέθεσε προσφορά, σε κοινοπραξία με τη σλοβενική εταιρεία RIKO d.o.o, σε διαγωνισμό στη Σλοβενία αναφορικά με το έργο "Regional center for waste management of Dolenjska Region – Phase II" (design, construction and trial operation). Το έργο συγχρηματοδοτείται από την Ευρωπαϊκή Ένωση και περιλαμβάνει μεταξύ άλλων την κατασκευή Μονάδας Μηχανικής Βιολογικής Επεξεργασίας δυναμικότητας 41.000 τόνων ετησίως εκ των οποίων 3.500 τόνοι θα αποτελούν προδιαλεγμένα βιοαποδομήσιμα απόβλητα. Ο ενδεικτικός προϋπολογισμός του έργου ξεπερνά τα 30 εκατ. €.
7. Προκηρύχθηκε διαγωνισμός στην Κύπρο για την επιλογή αναδόχου για την αποκατάσταση χώρου ανεξέλεγκτης διάθεσης απορριμμάτων στην επαρχία Πάφου, προϋπολογισμού 8 εκατ. € στον οποίο η ΗΛΕΚΤΩΡ κατέθεσε προσφορά. Κατατέθηκε επίσης προσφορά για το έργο της αποκατάστασης χώρου ανεξέλεγκτης διάθεσης απορριμμάτων επαρχιών Λάρνακας και Αμμοχώστου προϋπολογισμού 29 εκατ. €.

Πέραν των ανωτέρω προέκυψαν οι κάτωθι διοικητικές / μετοχικές αλλαγές

- Την 4^η Φεβρουαρίου 2012 ο κ. Αθανάσιος Κατρής, Αντιπρόεδρος του Διοικητικού Συμβουλίου και Διευθύνων Σύμβουλος της ΗΛΕΚΤΩΡ υπέβαλε την παραίτησή του από τη θέση του ως Διευθύνων Σύμβουλος και μέλος του Διοικητικού Συμβουλίου της Εταιρείας, από την θέση του ως διαχειριστής - εκπρόσωπος των Κοινοπραξιών στις οποίες η Εταιρεία συμμετέχει, καθώς και από της θυγατρικές ΗΛΕΚΤΩΡ Κατασκευών Α.Ε., ΑΠΟΤΕΦΡΩΤΗΡΑΣ Α.Ε., ΑΕΙΦΟΡΙΚΗ ΚΟΥΝΟΥ Α.Ε., ΔΟΛΛ Α.Ε., HRO GmbH, ΗΛΕΚΤΩΡ Κύπρου ΛΤΔ.



ΗΛΕΚΤΩΡ Α.Ε.

Ετήσιες Οικονομικές Καταστάσεις σύμφωνα με τα Διεθνή Πρότυπα
Χρηματοοικονομικής Αναφοράς
για τη χρήση που έληξε 31 Δεκεμβρίου 2011
(όλα τα ποσά παρουσιάζονται σε €, εκτός εάν αναφέρεται διαφορετικά)

- Ακολούθως ο κ. Αθανάσιος Κατρός αντικαταστάθηκε στο Διοικητικό Συμβούλιο των κατωτέρω εταιρειών:
 - ΗΛΕΚΤΩΡ Α.Ε. – Βάσει των από 08-02-2012 και 14-02-2012 αποφάσεων Δ.Σ. Διευθύνων Σύμβουλος της ΗΛΕΚΤΩΡ Α.Ε. ορίστηκε ο Πρόεδρος του Διοικητικού Συμβουλίου κ. Μπόμπολας Λεωνίδας.
 - ΑΕΙΦΟΡΙΚΗ ΔΩΔΕΚΑΝΗΣΟΥ Α.Ε. – Βάσει της από 10-02-2012 απόφασης της ΕΓΣ των μετόχων της Εταιρείας για την εκλογή νέων μελών ΔΣ και της από 10-02-2012 απόφασης του νέου ΔΣ για την συγκρότηση αυτού σε σώμα, νέος Πρόεδρος του ΔΣ της Εταιρείας και Διευθύνων Σύμβουλος ορίστηκε ο κ. Μπόμπολας Λεωνίδας
 - ΗΛΕΚΤΩΡ ΚΑΤΑΣΚΕΥΩΝ ΑΕ – Βάσει της από 10/2/2012 απόφασης ΔΣ για την ανασυγκρότησή του σε σώμα νέος Πρόεδρος του Δ.Σ. & Διευθύνων Σύμβουλος της εταιρείας ορίστηκε ο κ. Μπόμπολας Λεωνίδας
 - ΒΕΑΛ Α.Ε. – Βάσει της από 10-02-2012 απόφασης της ΕΓΣ των μετόχων της Εταιρείας περί εκλογής νέων μελών ΔΣ και της από 10-02-2012 απόφασης του ΔΣ περί συγκρότησης σε σώμα νέος Πρόεδρος του Διοικητικού Συμβουλίου ορίστηκε ο κ. Μπόμπολας Λεωνίδας.
 - ΑΠΟΤΕΦΡΩΤΗΡΑΣ Α.Ε. – Βάσει της από 14-02-2012 απόφασης της ΕΓΣ των μετόχων της Εταιρείας περί εκλογής νέων μελών ΔΣ και της από 14-02-2012 απόφασης ΔΣ περί συγκρότησης σε σώμα αυτών νέος Πρόεδρος & Διευθύνων Σύμβουλος της ΑΠΟΤΕΦΡΩΤΗΡΑΣ Α.Ε. ορίστηκε ο κος Μπόμπολας Λεωνίδας
 - ΑΕΙΦΟΡΙΚΗ ΚΟΥΝΟΥ Α.Ε. – Βάσει της από 05-03-2012 απόφασης της ΕΓΣ των μετόχων της Εταιρείας περί εκλογής νέων μελών ΔΣ και της από 05-03-2012 απόφασης του ΔΣ περί συγκρότησης σε σώμα αυτών νέος Πρόεδρος του ΔΣ της Εταιρείας και Διευθύνων Σύμβουλος ορίστηκε ο κ. Μπόμπολας Λεωνίδας
 - ΔΟΑΛ Α.Ε. – Βάσει της από 05-03-2012 απόφασης της ΕΓΣ των μετόχων της εταιρείας περί εκλογής νέων μελών ΔΣ και της από 05-03-2012 απόφασης ΔΣ περί συγκρότησης σε σώμα αυτών.
 - Helector GmbH -Βάσει της από 17/2/2012 συμβολαιογραφικής πράξης ορίστηκε νέος Δ/νων Σύμβουλος ο κ.Α.Μπόμπολας.
 - Helector Recycling Osnabruck GmbH βάσει της από 17/2/2012 συμβολαιογραφικής πράξης ορίστηκε νέος Δ/νων Σύμβουλος ο κ.Α.Μπόμπολας.
 - HERHOF GmbH Βάσει της από 26/06/2012 συμβολαιογραφικής πράξης ορίστηκε νέος Δ/νων Σύμβουλος ο κ. Α. Μπόμπολας.
- Την 23/5/2012 η ΗΛΕΚΤΩΡ, σε υλοποίηση της από 21-5-2012 απόφασης Εκτακτης Γ.Σ., προχώρησε μέσω της έμμεσα κατά 100% θυγατρικής της NEASACO Enterprises Ltd στην εξαγορά 14.450 ιδίων μετοχών της με τίμημα 7.416.730 €. Ο σκοπός της εξαγοράς αυτής ήταν να αποκτηθούν σε συμφέρουσα και προνομιακή τιμή οι μετοχές που κατείχε ο προηγούμενος Δ/νων Σύμβουλος της εταιρίας κ. Αθ. Κατρός ο οποίος μετά την αποχώρησή του από την εταιρία εκδήλωσε πρόθεση πώλησης, υλοποιήθηκε δε στα πλαίσια της γενόμενης συμφωνίας για συναινετική ανταλλαγή αξιών.

Β. ΑΠΟΤΕΛΕΣΜΑΤΑ – ΟΙΚΟΝΟΜΙΚΑ ΜΕΓΕΘΗ

Παρά τις αντίξοες συνθήκες στην Ελλάδα, το 2012 ήταν για την ΗΛΕΚΤΩΡ μια αρκετά καλή χρονιά λαμβάνοντας υπόψη το αρνητικό οικονομικό περιβάλλον καθώς και μερικά έκτακτα και μη επαναλαμβανόμενα γεγονότα που έλαβαν χώρα το 2012.

Τα οικονομικά μεγέθη του Ομίλου και της Εταιρείας, αναλύονται ως εξής:

- Τα ενοποιημένα έσοδα του Ομίλου ανήλθαν σε 78,07 εκατ. € μειωμένα κατά 4,9% σε σχέση με τα ενοποιημένα έσοδα ύψους 82,01εκατ. € του 2011. Η μείωση οφείλεται κυρίως στον περιορισμό του κατασκευαστικού αντικειμένου, γεγονός που μερικώς αντισταθμίστηκε από την αύξηση του κύκλου εργασιών από τις δραστηριότητες διαχείρισης απορριμμάτων (λειτουργίες μονάδων) και πώλησης ενέργειας.
- Τα αποτελέσματα εκμετάλλευσης σε επίπεδο Ομίλου ανήλθαν σε 15,95 εκ. €, μειωμένα κατά 26,7% σε σχέση με πέρυσι που ήταν 21,77 € ενώ το αντίστοιχο λειτουργικό περιθώριο κέρδους μειώθηκε και ανήλθε σε 20,4% έναντι 26,5% στην προηγούμενη χρήση. Οι κυριότεροι παράγοντες που επηρέασαν τα αποτελέσματα σημειώνονται στην επόμενη παράγραφο.



ΗΛΕΚΤΩΡ Α.Ε.

Ετήσιες Οικονομικές Καταστάσεις σύμφωνα με τα Διεθνή Πρότυπα
Χρηματοοικονομικής Αναφοράς
για τη χρήση που έληξε 31 Δεκεμβρίου 2011
(όλα τα ποσά παρουσιάζονται σε €, εκτός εάν αναφέρεται διαφορετικά)

- Τα κέρδη προ φόρων του Ομίλου ανήλθαν σε 15,36 εκ. € μειωμένα σε σχέση με την προηγούμενη χρήση κατά 27,3%.

Σημειώνεται ότι τα αποτελέσματα του ομίλου για το 2012 επηρεάστηκαν σημαντικά από:

- 1) Τις ζημιές που προέκυψαν στα έργα Dorpen & Ulzen.
 - 2) Την επιβάρυνση κατά € 1,1 εκατ. από την απομείωση του ακινήτου της Helector GmbH στη Γερμανία.
 - 3) Από την αναδρομική επιβολή (από 1/7/12) έκτακτης εισφοράς στα έσοδα από πώληση ανανεώσιμης ενέργειας (~ € 1.1 εκατ. €).
 - 4) Την ζημιά από πώληση της ΕΠΑΝΑ ποσού 0,3 €.
 - 5) Προβλέψεις απομείωσης και διαγραφές απαιτήσεων ύψους 0,94 εκ. €.
 - 6) Την απομείωση της υπεραξίας ποσού 0,7 εκ. € στην θυγατρική ΔΟΑΛ
- Τα καθαρά κέρδη χρήσης (μετά από φόρους) του Ομίλου ανήλθαν σε Ευρώ 10.275.706 (2011: Ευρώ 16.074.423) και της Εταιρείας σε 4.794.318 (2011: Ευρώ 4.131.114).
 - Τα ίδια κεφάλαια της Εταιρείας, συνέπεια της κερδοφορίας και της πολιτικής μη διανομής μερίσματος (η οποία τελεί υπό την έγκριση της Γενικής Συνέλευσης των Μετόχων), αυξήθηκαν από 57,80 εκ. € σε 62,59 εκ. €. Τα ίδια κεφάλαια του Ομίλου (εξαιρώντας το ποσό που αναλογεί στις μη ελέγχουσες συμμετοχές) μειώθηκαν από 85,08 εκ. € σε 80,23 εκ. €. Η μείωση αυτή οφείλεται κυρίως στο κόστος εξαγοράς ιδίων μετοχών (ύψους 7,41 εκ. €) που έλαβε χώρα τον Ιούνιο του 2012 και αφορούσε την μεταβίβαση του 10% των μετοχών του Αθ. Κατή στην θυγατρική εταιρία Neasaco enterprises Limited. Εάν εξαιρέσουμε αυτό το γεγονός τα ίδια κεφάλαια θα ανέρχονταν σε 87,65 εκ. € αυξημένα κατά 2,57 εκ. € σε σύγκριση με το 2011.
 - Ο βραχυπρόθεσμος τραπεζικός δανεισμός σε ενοποιημένη βάση μειώθηκε από 4,66 εκ. € σε 4,04 εκ. € και στο σύνολο του αποτελείται από τις δόσεις των επόμενων 12 μηνών των μακροπρόθεσμων δανείων που έχουν συνάψει επιμέρους θυγατρικές για την εξυπηρέτηση των επενδυτικών τους σχεδίων. Ο μακροπρόθεσμος τραπεζικός δανεισμός επίσης μειώθηκε από 17,02 εκ. € σε 13,37 εκ. €, λόγω της αποπληρωμής των τακτών δόσεων δανείων που είχαν συναφθεί για την υλοποίηση επενδυτικών σχεδίων θυγατρικών.

Ο καθαρός δανεισμός του Ομίλου κατά την 31.12.2012 και 31.12.2011 παρουσιάζεται αναλυτικά στον ακόλουθο πίνακα:

	Ενοποιημένα Στοιχεία	
	31-Δεκ-12	31-Δεκ-11
Σύνολο δανειακών υποχρεώσεων	17.411.020	21.680.548
Μείον: Ταμειακά διαθέσιμα και ισοδύναμα*	-35.232.679	-36.549.073
Καθαρές δανειακές υποχρεώσεις	-17.821.659	-14.868.525
Σύνολο Ιδίων Κεφαλαίων	94.220.745	94.560.927
Σύνολο Κεφαλαίων	76.399.087	79.692.402
Δείκτης κεφαλαιακής μόχλευσης	-	-

*Στα συνολικά Ταμειακά διαθέσιμα και ισοδύναμα του 2012 (ευρώ 31.266.558) έχουν προστεθεί οι Δεσμευμένες καταθέσεις (ευρώ 3.966.121). Αντίστοιχα, στα συνολικά Ταμειακά διαθέσιμα και ισοδύναμα του 2011 (ευρώ 30.701.421) έχουν προστεθεί οι Δεσμευμένες καταθέσεις (ευρώ 5.847.652).

Ο υπολογισμός του δείκτη κεφαλαιακής μόχλευσης την 31.12.2012 καθώς και την 31.12.2011 δεν έχει εφαρμογή καθώς ο Όμιλος διαθέτει καθαρά διαθέσιμα. Ο δείκτης αυτός υπολογίζεται ως το πηλίκο του καθαρού δανεισμού (ήτοι, συνολικές μακροπρόθεσμες και βραχυπρόθεσμες υποχρεώσεις προς τράπεζες μείον ταμειακά διαθέσιμα και ισοδύναμα) προς το σύνολο των κεφαλαίων (ήτοι, σύνολο καθαρής θέσης πλέον καθαρός δανεισμός).



ΗΛΕΚΤΩΡ Α.Ε.

Ετήσιες Οικονομικές Καταστάσεις σύμφωνα με τα Διεθνή Πρότυπα
Χρηματοοικονομικής Αναφοράς
για τη χρήση που έληξε 31 Δεκεμβρίου 2011
(όλα τα ποσά παρουσιάζονται σε €, εκτός εάν αναφέρεται διαφορετικά)

- Οι καθαρές ταμειακές ροές από λειτουργικές δραστηριότητες σε επίπεδο μητρικής ανήλθαν σε 9,83 εκ. € (εισροές) ενώ σε ενοποιημένη βάση ανήλθαν σε 13,12 εκ. € (εισροές). Για το 2011 τα αντίστοιχα ποσά ήταν 3,71 εκ. € (εισροή) για την Μητρική και 13,18 εκ. € για τον Όμιλο (εισροή).

ΓΕΓΟΝΟΤΑ ΜΕΤΑ ΤΙΣ 31.12.2012

Εντός των μηνών Ιανουρίου – Φεβρουαρίου 2013 η ΗΛΕΚΤΩΡ κατέθεσε φάκελο εκδήλωσης ενδιαφέροντος / προεπιλογής αναφορικά με τα παρακάτω έργα:

- Στις 21/1/2013 για το έργο «Μελέτη, Χρηματοδότηση, Κατασκευή, Συντήρηση, Τεχνική Διαχείριση και Λειτουργία της Μονάδας Επεξεργασίας Αστικών Απορριμμάτων στην Ολοκληρωμένη Εγκατάσταση Διαχείρισης Απορριμμάτων Βορειοανατολικής Αττικής με Σ.Δ.Ι.Τ.» που προκήρυξε ο Ειδικός Διαβαθμιδικός Σύνδεσμος Νομού Αττικής (Ε.Δ.Σ.Ν.Α.) συνολικής δυναμικότητας 127.500 τόνων ετησίως
- Στις 23/1/2013 για το έργο «Μελέτη, Χρηματοδότηση, Κατασκευή, Συντήρηση, Τεχνική Διαχείριση και Λειτουργία της Μονάδας Επεξεργασίας Αστικών Απορριμμάτων στην Ολοκληρωμένη Εγκατάσταση Διαχείρισης Απορριμμάτων Νοτιοανατολικής Αττικής με Σ.Δ.Ι.Τ.» που προκήρυξε ο Ειδικός Διαβαθμιδικός Σύνδεσμος Νομού Αττικής (Ε.Δ.Σ.Ν.Α.) συνολικής δυναμικότητας 127.500 τόνων ετησίως
- Στις 29/1/2013 για το έργο «Μελέτη, χρηματοδότηση, κατασκευή, συντήρηση, τεχνική διαχείριση και λειτουργία της Μονάδας Επεξεργασίας Αστικών Απορριμμάτων στην Ολοκληρωμένη Εγκατάσταση Διαχείρισης Απορριμμάτων Δυτικής Αττικής (Άνω Λιόσια), με ΣΔΙΤ» που προκήρυξε ο Ειδικός Διαβαθμιδικός Σύνδεσμος Νομού Αττικής (Ε.Δ.Σ.Ν.Α.) συνολικής δυναμικότητας 400.000 τόνων ετησίως
- Στις 4/2/2013 για το έργο «Μελέτη, Χρηματοδότηση, Κατασκευή, Συντήρηση, Τεχνική Διαχείριση και Λειτουργία της Μονάδας Επεξεργασίας Αστικών Απορριμμάτων στην Ολοκληρωμένη Εγκατάσταση Διαχείρισης Απορριμμάτων Δυτικής Αττικής (Φυλή) με Σ.Δ.Ι.Τ.» που προκήρυξε ο Ειδικός Διαβαθμιδικός Σύνδεσμος Νομού Αττικής (Ε.Δ.Σ.Ν.Α.) συνολικής δυναμικότητας 700.000 τόνων ετησίως

ΜΕΛΛΟΝΤΙΚΕΣ ΔΡΑΣΕΙΣ – ΕΚΤΙΜΗΣΕΙΣ

Α. ΠΡΟΟΠΤΙΚΕΣ

Οι προοπτικές για τον κλάδο αυτό είναι θετικές. Η ΗΛΕΚΤΩΡ έχει ήδη μακροχρόνιες συμβάσεις που δημιουργούν ένα σταθερό κύκλο εργασιών και επιπλέον το ανεκτέλεστο υπόλοιπό της από κατασκευαστικά έργα ανέρχεται σε περίπου 215 εκατ. €.

Η ανάγκη συνολικής αντιμετώπισης του θέματος διαχείρισης απορριμμάτων γίνεται επιτακτικότερη λόγω της επικείμενης επιβολής δυσβάσταχτων προστίμων από την Ευρωπαϊκή Ένωση για τη διατήρηση παράνομων χωματερών. Κατά συνέπεια αναμένεται σύντομα η προκήρυξη μεγάλων έργων διαχείρισης απορριμμάτων στην Ελλάδα, τα οποία έχουν ήδη καθυστερήσει κυρίως λόγω της δυσχερούς οικονομικής κατάστασης της χώρας.

Εκτός από την Ελλάδα που όπως προαναφέρθηκε δημοπρατούνται ή είναι στη διαδικασία δημοπράτησης πάνω από 12 έργα συνολικού προϋπολογισμού που ξεπερνά τα € 2.1 δις σε όρους προεξοφλημένων αμοιβών διαθεσιμότητας για τη διαχείριση περίπου 2 εκατ. τόνων απορριμμάτων ετησίως, η ΗΛΕΚΤΩΡ στοχεύει πλέον και σε αρκετές χώρες του εξωτερικού όπως η Κύπρος, όπου αναμένεται η δημοπράτηση νέων έργων σε Λευκωσία, Λεμεσό και Πάφο. Έμφαση δίνεται και στις Βαλκανικές χώρες και κυρίως στην Κροατία (όπου ήδη η Εταιρεία εκτελεί 2 συμβάσεις), Σλοβενία και στη Βουλγαρία ενώ η εταιρεία αναπτύσσει δραστηριότητα και στις αγορές της Ιορδανίας και Τουρκίας. Στη Γερμανία γίνεται επίσης προσπάθεια διεύρυνσης των δραστηριοτήτων των θυγατρικών της σε χώρες μέλη ή υπό ένταξη στην ΕΕ οι οποίες έχουν εξασφαλίσει πόρους για την υλοποίηση έργων διαχείρισης απορριμμάτων.

Β. ΚΙΝΔΥΝΟΙ ΚΑΙ ΑΒΕΒΑΙΟΤΗΤΕΣ

Η κακή οικονομική συγκυρία δυσχεραίνει τη χρηματοδότηση των συγχρηματοδοτούμενων έργων στον τομέα του περιβάλλοντος και αυξάνει το κόστος δανεισμού τους. Οι αντιδράσεις από τις τοπικές κοινωνίες και προσφυγές στο Συμβούλιο της Επικρατείας για τους ΧΥΤΑ και τα εργοστάσια επεξεργασίας απορριμμάτων είναι άλλος ένας μεγάλος κίνδυνος για τον κλάδο, όπως επίσης και οι χρονοβόρες διαδικασίες έκδοσης αδειών και έγκρισης περιβαλλοντικών όρων.

ΣΥΝΔΕΔΕΜΕΝΑ ΜΕΡΗ

**ΗΛΕΚΤΩΡ Α.Ε.**

Ετήσιες Οικονομικές Καταστάσεις σύμφωνα με τα Διεθνή Πρότυπα
Χρηματοοικονομικής Αναφοράς
για τη χρήση που έληξε 31 Δεκεμβρίου 2011
(όλα τα ποσά παρουσιάζονται σε €, εκτός εάν αναφέρεται διαφορετικά)

Χρηματοδοτήσεις κατά την διάρκεια της χρήσης	-	7.500	9.735.393	2.522.500
Κεφαλαιοποιηθέντες τόκοι κατά την διάρκεια της χρήσης	-	-	208.462	-
Αποπληρωμές κατά την διάρκεια της χρήσης	-404.609	-	-404.609	-
Υπόλοιπο στις 31 Δεκεμβρίου		404.609	13.737.232	4.197.985
θ) Δάνεια από συνδεδεμένα μέρη				
Υπόλοιπο την 1 Ιανουαρίου	-	-	-	-
Χρηματοδοτήσεις κατά την διάρκεια της χρήσης	-	40.000	2.750.000	-
Κεφαλαιοποιηθέντες τόκοι κατά την διάρκεια της χρήσης	-	-	65.773	-
Υπόλοιπο στις 31 Δεκεμβρίου	-	40.000	2.815.773	-

Μετά την ανωτέρω επισκόπηση των λειτουργικών και χρηματοοικονομικών δραστηριοτήτων και τις επεξηγήσεις ως εντεταλμένη Διοίκηση, σας καλούμε κύριοι Μέτοχοι να εγκρίνετε τις Οικονομικές Καταστάσεις της Χρήσης 2012 και την έκθεση του Διοικητικού Συμβουλίου που τις συνοδεύουν και να απαλλάξετε τα Μέλη του Διοικητικού Συμβουλίου ατομικά και το Διοικητικό Συμβούλιο ως σύνολο, καθώς και τον Ορκωτό Ελεγκτή, από κάθε ευθύνη για αποζημίωση για την εταιρική χρήση 2012.

Αθήνα 28 Μαρτίου 2013

Για το Διοικητικό Συμβούλιο

Ο Πρόεδρος του Δ.Σ. & Δ/νων Σύμβουλος

Λεωνίδας Γ. Μπόμπολας

Έκθεση Ελέγχου Ανεξάρτητου Ορκωτού Ελεγκτή Λογιστή

Προς τους Μετόχους της ΗΛΕΚΤΩΡ Ανώνυμος Εταιρεία Ενεργειακών και Περιβαλλοντικών Εφαρμογών

Έκθεση επί των Εταιρικών και Ενοποιημένων Οικονομικών Καταστάσεων

Ελέγξαμε τις συνημμένες εταιρικές και τις ενοποιημένες οικονομικές καταστάσεις της Εταιρείας «ΗΛΕΚΤΩΡ Ανώνυμος Εταιρεία Ενεργειακών και Περιβαλλοντικών Εφαρμογών», οι οποίες αποτελούνται από την εταιρική και ενοποιημένη κατάσταση οικονομικής θέσης της 31^{ης} Δεκεμβρίου 2012, τις εταιρικές και ενοποιημένες καταστάσεις αποτελεσμάτων χρήσεως και συνολικών εσόδων, μεταβολών ιδίων κεφαλαίων και ταμειακών ροών της χρήσεως που έληξε την ημερομηνία αυτή, καθώς και περιληψη σημαντικών λογιστικών αρχών και μεθόδων και λοιπές επεξηγηματικές πληροφορίες.

Ευθύνη της Διοίκησης για τις Εταιρικές και Ενοποιημένες Οικονομικές Καταστάσεις

Η διοίκηση έχει την ευθύνη για την κατάρτιση και εύλογη παρουσίαση αυτών των εταιρικών και ενοποιημένων οικονομικών καταστάσεων σύμφωνα με τα Διεθνή Πρότυπα Χρηματοοικονομικής Αναφοράς, όπως αυτά έχουν υιοθετηθεί από την Ευρωπαϊκή Ένωση, όπως και για εκείνες τις εσωτερικές δικλίδες, που η διοίκηση καθορίζει ως απαραίτητες, ώστε να καθίσταται δυνατή η κατάρτιση εταιρικών και ενοποιημένων οικονομικών καταστάσεων απαλλαγμένων από ουσιώδη ανακρίβεια, που οφείλεται είτε σε απάτη είτε σε λάθος.

Ευθύνη του Ελεγκτή

Η δική μας ευθύνη είναι να εκφράσουμε γνώμη επί αυτών των εταιρικών και ενοποιημένων οικονομικών καταστάσεων με βάση τον έλεγχό μας. Διενεργήσαμε τον έλεγχό μας σύμφωνα με τα Διεθνή Πρότυπα Ελέγχου. Τα πρότυπα αυτά απαιτούν να συμμορφωνόμαστε με κανόνες δεοντολογίας, καθώς και να σχεδιάζουμε και διενεργούμε τον έλεγχο με σκοπό την απόκτηση εύλογης διασφάλισης για το εάν οι εταιρικές και ενοποιημένες οικονομικές καταστάσεις είναι απαλλαγμένες από ουσιώδη ανακρίβεια.

Ο έλεγχος περιλαμβάνει τη διενέργεια διαδικασιών για την απόκτηση ελεγκτικών τεκμηρίων, σχετικά με τα ποσά και τις γνωστοποιήσεις στις εταιρικές και τις ενοποιημένες οικονομικές καταστάσεις. Οι επιλεγόμενες διαδικασίες βασίζονται στην κρίση του ελεγκτή περιλαμβανομένης της εκτίμησης των κινδύνων ουσιώδους ανακρίβειας των εταιρικών και ενοποιημένων οικονομικών καταστάσεων, που οφείλεται είτε σε απάτη είτε σε λάθος. Κατά τη διενέργεια αυτών των εκτιμήσεων κινδύνου, ο ελεγκτής εξετάζει τις εσωτερικές δικλίδες που σχετίζονται με την κατάρτιση και εύλογη παρουσίαση των εταιρικών και ενοποιημένων οικονομικών καταστάσεων της εταιρείας, με σκοπό το σχεδιασμό ελεγκτικών διαδικασιών κατάλληλων για τις περιστάσεις, αλλά όχι με σκοπό την έκφραση γνώμης επί της αποτελεσματικότητας των εσωτερικών δικλίδων της εταιρείας. Ο έλεγχος περιλαμβάνει επίσης την αξιολόγηση της καταλληλότητας των λογιστικών αρχών και μεθόδων που χρησιμοποιήθηκαν και του εύλογου των εκτιμήσεων που έγιναν από τη διοίκηση, καθώς και αξιολόγηση της συνολικής παρουσίας των εταιρικών και ενοποιημένων οικονομικών καταστάσεων.

Πιστεύουμε ότι τα ελεγκτικά τεκμήρια που έχουμε συγκεντρώσει είναι επαρκή και κατάλληλα για τη θεμελίωση της ελεγκτικής μας γνώμης.

ΠΡΑΞΙΓΟΥΩΤΕΡΧΑΟΥΣΚΟΥΠΕΡΣ Ανώνυμη Ελεγκτική Εταιρεία, Λεωφ. Κηφισίας 268, 15232 Χαλάνδρι
T: +30 210 6874400, Φ: +30 210 6874444, www.pwc.gr

Λεωφ. Κηφισίας 260 & Κόδρου, 15232 Χαλάνδρι, T: +30 210 6874400, Φ: +30 210 6874444
Εθνικής Αντίστασης 17, 55134 Θεσσαλονίκη, T: +30 2310 488880, Φ: +30 2310 459487

Γνώμη

Κατά τη γνώμη μας, οι συνημμένες εταιρικές και ενοποιημένες οικονομικές καταστάσεις παρουσιάζουν εύλογα, από κάθε ουσιώδη άποψη, την οικονομική θέση της Εταιρείας «ΗΛΕΚΤΩΡ Ανώνυμος Εταιρεία Ενεργειακών και Περιβαλλοντικών Εφαρμογών» και των θυγατρικών αυτής κατά την 31^η Δεκεμβρίου 2012 και τη χρηματοοικονομική τους επίδοση και τις ταμειακές τους ροές για τη χρήση που έληξε την ημερομηνία αυτή σύμφωνα με τα Διεθνή Πρότυπα Χρηματοοικονομικής Αναφοράς, όπως αυτά έχουν υιοθετηθεί από την Ευρωπαϊκή Ένωση.

Αναφορά επί Άλλων Νομικών και Κανονιστικών Θεμάτων

Επαληθεύσαμε τη συμφωνία και την αντιστοίχιση του περιεχομένου της Έκθεσης Διαχείρισης του Διοικητικού Συμβουλίου με τις συνημμένες εταιρικές και ενοποιημένες οικονομικές καταστάσεις, στα πλαίσια των οριζόμενων από τα άρθρα 43α, 108 και 37 του κωδ. Ν. 2190/1920.



ΠραϊσγουωτερχαουςΚούπερς
Ανώνυμη Ελεγκτική Εταιρεία
Λ. Κηφισίας 268, Χαλάνδρι
ΑΜ ΣΟΕΛ 113

Αθήνα, 7 Ιουνίου 2013
Η Ορκωτός Ελεγκτής Λογιστής

Δέσποινα Μαρίνου
Αρ Μ ΣΟΕΛ 17681

**ΗΛΕΚΤΩΡ Α.Ε.**

Ετήσιες Οικονομικές Καταστάσεις σύμφωνα με τα Διεθνή Πρότυπα
Χρηματοοικονομικής Αναφοράς
για τη χρήση που έληξε 31 Δεκεμβρίου 2012
(όλα τα ποσά παρουσιάζονται σε €, εκτός εάν αναφέρεται διαφορετικά)

Κατάσταση Οικονομικής Θέσης

Σημείωση	Ενοποιημένα στοιχεία		Εταιρικά στοιχεία		
	31-Δεκ-12	31-Δεκ-11	31-Δεκ-12	31-Δεκ-11	
ΕΝΕΡΓΗΤΙΚΟ					
Μη κυκλοφορούν ενεργητικό					
Ενσώματα πάγια	5	43.705.676	46.547.964	7.673.801	4.912.750
Άυλα περιουσιακά στοιχεία	6	19.139.291	22.224.336	-	-
Επενδύσεις σε θυγατρικές	7	-	-	7.917.277	14.453.455
Επενδύσεις σε συγγενείς	8	4.269.468	5.872.855	3.236.700	4.546.701
Επενδύσεις σε κοινοπραξίες	9	-	-	488.183	483.283
Αναβαλλόμενες φορολογικές απαιτήσεις	19	1.123.059	1.157.661	455.110	-
Πελάτες και λοιπές απαιτήσεις	12	1.345.311	305.739	6.637.317	18.674
		69.582.807	76.108.516	26.408.388	24.414.863
Κυκλοφορούν ενεργητικό					
Αποθέματα	11	858.424	1.069.530	197.295	302.872
Πελάτες και λοιπές απαιτήσεις	12	70.552.443	61.353.620	47.506.040	37.534.932
Δεσμευμένες καταθέσεις	13	3.966.121	5.847.652	3.562.836	5.696.608
Ταμειακά διαθέσιμα και ισοδύναμα	14	31.266.558	30.701.421	15.233.664	12.924.676
		106.643.546	98.972.223	66.499.835	56.459.088
Σύνολο ενεργητικού		176.226.353	175.080.779	92.908.223	80.873.951
ΙΔΙΑ ΚΕΦΑΛΑΙΑ					
Ίδια κεφάλαια αποδιδόμενα στους μετόχους					
Μετοχικό κεφάλαιο	15	1.476.790	1.476.790	1.476.790	1.476.790
Αποθεματικό υπέρ το άρτιο	15	5.216.215	5.216.215	5.216.215	5.216.215
Ίδιας Μετοχής	15	-7.416.730	-	-	-
Λοιπά αποθεματικά	16	5.755.902	5.846.196	5.585.773	5.585.773
Κέρδη/ (ζημιές) εις νέον		75.199.076	72.539.980	50.316.153	45.521.833
		80.231.253	85.079.181	62.594.931	57.800.611
Μη ελέγχουσες συμμετοχές		13.989.492	9.481.746	-	-
Σύνολο ιδίων κεφαλαίων		94.220.745	94.560.927	62.594.931	57.800.611
ΥΠΟΧΡΕΩΣΕΙΣ					
Μακροπρόθεσμες υποχρεώσεις					
Δάνεια Μακροπρόθεσμα	17	13.369.343	17.015.069	-	-
Αναβαλλόμενες φορολογικές υποχρεώσεις	19	2.351.286	2.100.342	-	961.548
Προβλέψεις Αποζημίωσης Προσωπικού	20	200.596	259.728	97.911	167.735
Επιχορηγήσεις	21	16.079.294	16.917.655	4.271.358	4.374.353
Παράγωγα χρηματοοικονομικά εργαλεία	10	1.643.937	1.440.930	-	-
Λοιπές μακροπρόθεσμες υποχρεώσεις	18	589.262	584.415	584.415	584.415
Προβλέψεις	22	2.515.999	2.046.338	362.000	362.000
		36.749.716	40.364.477	5.315.685	6.450.051
Βραχυπρόθεσμες υποχρεώσεις					
Προμηθευτές και λοιπές υποχρεώσεις	18	39.219.157	33.570.524	21.577.563	16.430.358
Φόρος εισοδήματος		1.787.066	1.757.798	604.271	192.931
Δάνεια Βραχυπρόθεσμα	17	4.041.677	4.665.480	2.815.773	-
Μερίσματα Πληρωτέα		16.872	16.872	-	-
Προβλέψεις	22	191.121	144.700	-	-
		45.255.893	40.155.375	24.997.607	16.623.289
Σύνολο υποχρεώσεων		82.005.610	80.519.852	30.313.292	23.073.340
Σύνολο ιδίων κεφαλαίων και υποχρεώσεων		176.226.355	175.080.779	92.908.223	80.873.951

Οι σημειώσεις στις σελίδες 20 έως 76 αποτελούν αναπόσπαστο μέρος αυτών των οικονομικών καταστάσεων.

**ΗΛΕΚΤΩΡ Α.Ε.**

Ετήσιες Οικονομικές Καταστάσεις σύμφωνα με τα Διεθνή Πρότυπα
Χρηματοοικονομικής Αναφοράς
για τη χρήση που έληξε 31 Δεκεμβρίου 2012
(όλα τα ποσά παρουσιάζονται σε €, εκτός εάν αναφέρεται διαφορετικά)

Κατάσταση Αποτελεσμάτων

	Σημείωση	Ενοποιημένα στοιχεία 12 μήνες έως		Εταιρικά στοιχεία 12 μήνες έως	
		31-Δεκ-12	31-Δεκ-11	31-Δεκ-12	31-Δεκ-11
Πωλήσεις		78.066.658	82.058.690	26.064.391	24.849.279
Κόστος πωληθέντων	23	-55.710.252	-53.705.773	-14.416.155	-16.857.261
Μεικτό κέρδος		22.356.406	28.352.917	11.648.236	7.992.018
Έξοδα διάθεσης	23	-1.917.297	-2.191.997	-1.832.911	-3.226.888
Έξοδα διοίκησης	23	-5.150.875	-4.845.778	-2.074.138	-1.682.190
Απομείωση θυγατρικών	7	-	-	-8.202.405	-851.249
Λοιπά έσοδα / (έξοδα) εκμετάλλευσης (καθαρά)	24	663.869	459.576	-710.085	125.239
Αποτελέσματα εκμετάλλευσης		15.952.104	21.774.717	-1.171.304	2.356.930
Κέρδη / (Ζημιές) από συγγενείς επιχειρήσεις	8	60.645	328.443	-	27.063
Κέρδη / (Ζημιές) από κοινοπραξίες και ΟΕ		-	-	6.058.589	2.312.246
Χρηματοοικονομικά έσοδα	25	1.011.169	1.056.573	778.561	392.658
Χρηματοοικονομικά έξοδα	25	-1.660.724	-2.019.598	-572.419	-363.003
Κέρδη προ φόρων		15.363.194	21.140.135	5.093.427	4.725.894
Φόρος εισοδήματος	27	-5.087.488	-5.065.712	-299.110	-594.780
Καθαρά κέρδη χρήσης		10.275.706	16.074.423	4.794.318	4.131.114
Κατανομημένα σε :					
Ιδιοκτήτες της μητρικής		8.330.132	14.495.906	4.794.318	4.131.114
Μη ελέγχουσες συμμετοχές		1.945.574	1.578.517	-	-
		10.275.706	16.074.423	4.794.318	4.131.114

Οι σημειώσεις στις σελίδες 20 έως 76 αποτελούν αναπόσπαστο μέρος αυτών των οικονομικών καταστάσεων.

**ΗΛΕΚΤΩΡ Α.Ε.**

Ετήσιες Οικονομικές Καταστάσεις σύμφωνα με τα Διεθνή Πρότυπα
Χρηματοοικονομικής Αναφοράς
για τη χρήση που έληξε 31 Δεκεμβρίου 2012
(όλα τα ποσά παρουσιάζονται σε €, εκτός εάν αναφέρεται διαφορετικά)

Κατάσταση Συνολικών Εσόδων

	Σημείωση	Ενοποιημένα στοιχεία		Εταιρικά στοιχεία	
		12 μήνες έως		12 μήνες έως	
		31-Δεκ-12	31-Δεκ-11	31-Δεκ-12	31-Δεκ-11
Καθαρά κέρδη χρήσης		10.275.706	16.074.423	4.794.318	4.131.114
Λοιπά Συνολικά Έσοδα					
Αντιστάθμιση ταμειακών ροών	16	-203.007	-307.556	-	-
Λοιπά συνολικά έσοδα χρήσης (καθαρά, μετά από φόρους)		<u>-203.007</u>	<u>-307.556</u>	<u>-</u>	<u>-</u>
Συγκεντρωτικά Συνολικά Έσοδα χρήσης		10.072.699	15.766.879	4.794.318	4.131.114
Συγκεντρωτικά Συνολικά Έσοδα χρήσης αποδιδόμενα σε:					
Ιδιοκτήτες της μητρικής		8.127.125	14.188.362	4.794.318	4.131.114
Μη ελέγχουσες συμμετοχές		<u>1.945.574</u>	<u>1.578.517</u>	<u>-</u>	<u>-</u>
		10.072.699	15.766.879	4.794.318	4.131.114

Οι σημειώσεις στις σελίδες 20 έως 76 αποτελούν αναπόσπαστο μέρος αυτών των οικονομικών καταστάσεων.

**ΗΛΕΚΤΩΡ Α.Ε.**

Ετήσιες Οικονομικές Καταστάσεις σύμφωνα με τα Διεθνή Πρότυπα
Χρηματοοικονομικής Αναφοράς
για τη χρήση που έληξε 31 Δεκεμβρίου 2012
(όλα τα ποσά παρουσιάζονται σε €, εκτός εάν αναφέρεται διαφορετικά)

Κατάσταση Μεταβολών Ιδίων Κεφαλαίων**Ενοποιημένα στοιχεία**

Σημ.	Αποδιδόμενα στους Ιδιοκτήτες της μητρικής						Μη ελέγχουσες συμμετοχές	Σύνολο Ιδίων κεφαλαίων
	Μετοχικό κεφάλαιο	Αποθεματικό υπέρ το άρτιο	Λοιπά αποθεματικά	Ίδιες Μετοχές	Αποτελέσματα εις νέον	Σύνολο		
1 Ιανουαρίου 2011	1.476.790	5.216.215	6.095.719	-	58.098.271	70.886.995	7.903.229	78.790.224
Καθαρό κέρδος χρήσης	-	-	-	-	14.495.918	14.495.918	1.578.517	16.074.435
Λοιπά Συνολικά Έσοδα Μεταβολή αξίας Αντιστάθμισης ταμειακών ροών	16	-	-307.556	-	-	-307.556	-	-307.556
Λοιπά συνολικά έσοδα χρήσης (καθαρά, μετά από φόρους)		-	-307.556	-	-	-307.556	-	-307.556
Συγκεντρωτικά Συνολικά Έσοδα χρήσης		-	-307.556	-	14.495.918	14.188.362	1.578.517	15.766.879
Μεταφορά σε αποθεματικά	16	-	58.033	-	-58.033	-	-	-
Επίπτωση αλλαγής ποσοστού σε ΔΟΑΑ		-	-	-	3.826	3.826	-	3.826
31 Δεκεμβρίου 2011	1.476.790	5.216.215	5.846.196	-	72.539.980	85.079.181	9.481.746	94.560.927
1 Ιανουαρίου 2012	1.476.790	5.216.215	5.846.196	-	72.539.980	85.079.181	9.481.746	94.560.927
Καθαρό κέρδος χρήσης	-	-	-	-	8.330.132	8.330.132	1.945.574	10.275.706
Λοιπά Συνολικά Έσοδα Μεταβολή αξίας Αντιστάθμισης ταμειακών ροών	16	-	-203.007	-	-	-203.007	-	-203.007
Λοιπά συνολικά έσοδα χρήσης (καθαρά, μετά από φόρους)		-	-203.007	-	-	-203.007	-	-203.007
Συγκεντρωτικά Συνολικά Έσοδα χρήσης		-	-203.007	-	8.330.132	8.127.125	1.945.574	10.072.699
Μεταφορά σε αποθεματικά	16	-	112.714	-	-112.714	-	-	-
Επίπτωση αλλαγής ποσοστού συμμετοχής σε Herhof GMBH		-	-	-	-5.558.321	-5.558.321	2.562.172	-2.996.149
Αγορά ιδίων μετοχών	15	-	-	-7.416.730	-	-7.416.730	-	-7.416.730
31 Δεκεμβρίου 2012	1.476.790	5.216.215	5.755.902	-7.416.730	75.199.077	80.231.255	13.989.492	94.220.747

Εταιρικά στοιχεία

Σημ.	Μετοχικό κεφάλαιο	Αποθεματικό υπέρ το άρτιο	Λοιπά αποθεματικά	Αποτελέσματα εις νέον	Σύνολο Ιδίων κεφαλαίων
1 Ιανουαρίου 2011	1.476.790	5.216.215	5.585.773	41.390.719	53.669.497
Καθαρό κέρδος χρήσης	-	-	-	4.131.114	4.131.114
Συγκεντρωτικά Συνολικά Έσοδα χρήσης	-	-	-	4.131.114	4.131.114
31 Δεκεμβρίου 2011	1.476.790	5.216.215	5.585.773	45.521.833	57.800.611
1 Ιανουαρίου 2012	1.476.790	5.216.215	5.585.773	45.521.833	57.800.611
Καθαρό κέρδος χρήσης	-	-	-	4.794.318	4.794.318
Συγκεντρωτικά Συνολικά Έσοδα χρήσης	-	-	-	4.794.318	4.794.318
31 Δεκεμβρίου 2012	1.476.790	5.216.215	5.585.773	50.316.153	62.594.931

Οι σημειώσεις στις σελίδες 20 έως 76 αποτελούν αναπόσπαστο μέρος αυτών των οικονομικών καταστάσεων.

**ΗΛΕΚΤΩΡ Α.Ε.**

Ετήσιες Οικονομικές Καταστάσεις σύμφωνα με τα Διεθνή Πρότυπα
Χρηματοοικονομικής Αναφοράς
για τη χρήση που έληξε 31 Δεκεμβρίου 2012
(όλα τα ποσά παρουσιάζονται σε €, εκτός εάν αναφέρεται διαφορετικά)

Κατάσταση Ταμειακών Ροών

Σημείωση	Ενοποιημένα στοιχεία 12 μήνες έως		Εταιρικά στοιχεία 12 μήνες έως		
	31-Δεκ-12	31-Δεκ-11	31-Δεκ-12	31-Δεκ-11	
Ταμειακές ροές από λειτουργικές δραστηριότητες					
Ταμειακές ροές από λειτουργικές δραστηριότητες	28	19.266.234	21.782.515	11.721.250	6.338.265
Καταβληθέντες τόκοι		-1.383.753	-2.018.772	-506.646	-363.003
Καταβληθείς φόρος εισοδήματος		-4.762.390	-6.588.734	-1.383.724	-2.266.190
Καθαρές ταμειακές ροές από λειτουργικές δραστηριότητες		13.120.091	13.175.009	9.830.879	3.709.072
Ταμειακές ροές από επενδυτικές δραστηριότητες					
Αγορές ενσώματων παγίων	5	-2.368.897	-1.651.560	-3.498.204	-40.649
Αγορές άυλων περιουσιακών στοιχείων	6	-13.214	-8.545	-	-159
Πωλήσεις ενσώματων παγίων	28	54.357	91.228	5.536	40.008
Μερίσματα εισπραχθέντα		-	40.000	-	936.796
Ταμειακά διαθέσιμα από εξαγορά & αλλαγή ποσοστού σε ΚΕ		206.472	42.871	-	-
Αγορά θυγατρικών & αύξηση μετοχικού κεφαλαίου θυγατρικών	7	-	-	-1.714.827	-704.226
Λύση θυγατρικών		-16.917	-	352.627	-
Αγορά συγγενών εταιρειών	8	-250	-2.172.700	-	-2.172.500
Πώληση συγγενών εταιρειών		1.350.200	-	1.350.000	-
Αγορά Κοινοπραξιών		-	-	-4.900	-15.878
Τόκοι που εισπράχθηκαν		460.613	1.037.684	356.333	392.658
Εισπράξεις από αποπληρωμές δανείων συνδεδεμένων μερών		404.609	-	404.609	-
Δάνεια χορηγηθέντα σε συνδεδεμένα μέρη		-	-7.500	-9.735.393	-2.522.500
Καθαρές ταμειακές ροές από επενδυτικές δραστηριότητες		76.972	-2.628.522	-12.484.220	-4.086.450
Ταμειακές ροές από χρηματοδοτικές δραστηριότητες					
Δάνεια αναληφθέντα		1.911.694	1.438.682	2.750.000	-
Αγορά ιδίων μετοχών		-7.416.730	-	-	-
Αποπληρωμή δανεισμού		-6.181.223	-8.911.577	-	-
Ληφθείσες επιχορηγήσεις	21	78.558	2.821.304	78.558	2.821.304
Απόκτηση ποσοστού συμμετοχής σε θυγατρικές από μη ελέγχουσες συμμετοχές		-2.905.757	-	-	-
Δεσμευμένες Καταθέσεις		1.881.531	-2.344.319	2.133.772	-2.193.275
Μερίσματα πληρωθέντα σε μη ελέγχουσες συμμετοχές		-	-936.796	-	-
Καθαρές ταμειακές ροές από χρηματοδοτικές δραστηριότητες		-12.631.927	-7.932.706	4.962.329	628.029
Καθαρή (μείωση)/ αύξηση στα ταμειακά διαθέσιμα και ισοδύναμα		565.136	2.613.781	2.308.989	250.651
Ταμειακά διαθέσιμα και ισοδύναμα στην αρχή της χρήσης	14	30.701.421	28.087.640	12.924.676	12.674.025
Ταμειακά διαθέσιμα και ισοδύναμα στο τέλος της χρήσης	14	31.266.557	30.701.421	15.233.665	12.924.676

Οι σημειώσεις στις σελίδες 20 έως 76 αποτελούν αναπόσπαστο μέρος αυτών των οικονομικών καταστάσεων.



Σημειώσεις επί των οικονομικών καταστάσεων

1 Γενικές πληροφορίες

Οι οικονομικές καταστάσεις περιλαμβάνουν τις εταιρικές οικονομικές καταστάσεις της ΗΛΕΚΤΩΡ Α.Ε. (η «Εταιρεία») και τις ενοποιημένες οικονομικές καταστάσεις της Εταιρείας και των θυγατρικών της (μαζί ο «Όμιλος»), για τη χρήση που έληξε την 31 Δεκεμβρίου 2012, σύμφωνα με τα Διεθνή Πρότυπα Χρηματοοικονομικής Αναφοράς («ΔΠΧΑ»).

Ο Όμιλος δραστηριοποιείται κυρίως στους κλάδους των κατασκευών με έμφαση σε περιβαλλοντικά τεχνικά έργα (ΧΥΤΑ), της διαχείρισης απορριμμάτων και αποβλήτων και της ανάπτυξης έργων εκμετάλλευσης ΑΠΕ. Ο Όμιλος δραστηριοποιείται στην Ελλάδα, Κροατία, Βουλγαρία, Γερμανία, Σκόπια και Κύπρο.

Η Εταιρεία έχει συσταθεί και είναι εγκατεστημένη στην Ελλάδα και η διεύθυνση της έδρας της και τα κεντρικά γραφεία της είναι στην οδό Ερμού 25, 145 64 Κηφισιά Αττικής. Η Εταιρεία ίδρυσε τον Ιούνιο του 2012 υποκατάστημα στην Ριέκα της Κροατίας με σκοπό την εκτέλεση και την εξυπηρέτηση των αναληφθέντων έργων.

Η Εταιρεία αποτελεί θυγατρική της εταιρείας ΕΛΛΑΚΤΩΡ Α.Ε., εισηγμένης στο ΧΑ, η οποία κατέχει το 94,44% ως μέτοχος της Εταιρείας.

Οι οικονομικές καταστάσεις εγκρίθηκαν από το Διοικητικό Συμβούλιο στις 28 Μαρτίου 2013, και τελούν υπό την έγκριση της Γ.Σ που θα πραγματοποιηθεί την 29^η Ιουνίου 2013 και είναι διαθέσιμες στη διεύθυνση διαδικτύου της Εταιρείας: www.helector.gr.

2 Σύνοψη σημαντικών λογιστικών πολιτικών

2.1 Πλαίσιο κατάρτισης των οικονομικών καταστάσεων

Οι βασικές λογιστικές αρχές που εφαρμόστηκαν κατά τη σύνταξη αυτών των οικονομικών καταστάσεων περιγράφονται παρακάτω. Αυτές οι αρχές έχουν εφαρμοσθεί με συνέπεια για όλες τις περιόδους που παρουσιάζονται, εκτός εάν αναφέρεται διαφορετικά.

Οι παρούσες ενοποιημένες και εταιρικές οικονομικές καταστάσεις έχουν συνταχθεί σύμφωνα με τα Διεθνή Πρότυπα Χρηματοοικονομικής Αναφοράς (ΔΠΧΑ) και τις Διερμηνείες της Επιτροπής Διερμηνειών των Διεθνών Προτύπων Χρηματοοικονομικής Αναφοράς, όπως έχουν υιοθετηθεί από την Ευρωπαϊκή Ένωση και ΔΠΧΑ που έχουν εκδοθεί από το Συμβούλιο Διεθνών Λογιστικών Προτύπων (ΣΔΛΠ). Οι οικονομικές καταστάσεις έχουν συνταχθεί σύμφωνα με τον κανόνα του ιστορικού κόστους εκτός από τα χρηματοοικονομικά στοιχεία σε εύλογη αξία μέσω αποτελεσμάτων (συμπεριλαμβανομένων και των παραγώγων), τα οποία έχουν αποτιμηθεί στην εύλογη αξία τους.

Η σύνταξη οικονομικών καταστάσεων σύμφωνα με τα ΔΠΧΑ απαιτεί τη χρήση λογιστικών εκτιμήσεων και κρίσης από την Διοίκηση κατά την εφαρμογή των λογιστικών πολιτικών που έχουν υιοθετηθεί. Οι περιοχές που εμπεριέχουν σημαντικό βαθμό κρίσης ή πολυπλοκότητας, ή όπου υποθέσεις και εκτιμήσεις επηρεάζουν σημαντικά τις οικονομικές καταστάσεις αναφέρονται στη σημείωση 4.

2.1.1 Συνέχιση Δραστηριότητας

Οι οικονομικές καταστάσεις της 31 Δεκεμβρίου 2012 προετοιμάζονται σύμφωνα με τα Διεθνή Πρότυπα Χρηματοοικονομικής Αναφοράς (ΔΠΧΑ) και παρουσιάζουν εύλογα την οικονομική θέση, τα αποτελέσματα και τις ταμειακές ροές του Ομίλου με βάση την αρχή της συνεχιζόμενης δραστηριότητας. Ως αποτέλεσμα της οικονομικής κρίσης, έχει δημιουργηθεί σημαντική οικονομική αβεβαιότητα στις διεθνείς αγορές και ειδικότερα σε σχέση με την Ελληνική οικονομία. Μετά από προσεκτική εξέταση, και για τους λόγους που εξηγούνται στην Διαχείριση Χρηματοοικονομικού Κινδύνου (σημείωση 3), ο Όμιλος θεωρεί ότι: (α) η προετοιμασία των οικονομικών καταστάσεων στη βάση της συνεχούς δραστηριότητας δεν επηρεάζεται, (β) τα περιουσιακά στοιχεία και οι υποχρεώσεις του Ομίλου παρουσιάζονται ορθά σε σχέση με τις λογιστικές αρχές που εφαρμόζει ο Όμιλος



ΗΛΕΚΤΩΡ Α.Ε.

Ετήσιες Οικονομικές Καταστάσεις σύμφωνα με τα Διεθνή Πρότυπα
Χρηματοοικονομικής Αναφοράς
για τη χρήση που έληξε 31 Δεκεμβρίου 2012
(όλα τα ποσά παρουσιάζονται σε €, εκτός εάν αναφέρεται διαφορετικά)

και (γ) έχουν σχεδιαστεί προγράμματα λειτουργίας και δράσεις για την αντιμετώπιση προβλημάτων που ενδέχεται να προκύψουν αναφορικά με τις δραστηριότητες του Ομίλου.

2.2 Νέα πρότυπα, διερμηνείες και τροποποίηση υφιστάμενων προτύπων

Συγκεκριμένα νέα πρότυπα, τροποποιήσεις προτύπων και διερμηνείες έχουν εκδοθεί, τα οποία είναι υποχρεωτικά για λογιστικές περιόδους που ξεκινούν κατά τη διάρκεια της παρούσας χρήσης ή μεταγενέστερα. Η εκτίμηση του Ομίλου σχετικά με την επίδραση από την εφαρμογή αυτών των νέων προτύπων, τροποποιήσεων και διερμηνειών παρατίθεται παρακάτω.

Πρότυπα και Διερμηνείες υποχρεωτικές για την τρέχουσα οικονομική χρήση

ΔΠΧΑ 7 (Τροποποίηση) «Χρηματοοικονομικά Μέσα: Γνωστοποιήσεις» - μεταβιβάσεις χρηματοοικονομικών περιουσιακών στοιχείων

Η παρούσα τροποποίηση παρέχει τις γνωστοποιήσεις για μεταβιβασμένα χρηματοοικονομικά περιουσιακά στοιχεία που δεν έχουν αποαναγνωριστεί εξ'ολοκλήρου καθώς και για μεταβιβασμένα χρηματοοικονομικά περιουσιακά στοιχεία που έχουν αποαναγνωριστεί εξ'ολοκλήρου αλλά για τα οποία ο Όμιλος έχει συνεχιζόμενη ανάμειξη. Παρέχει επίσης καθοδήγηση για την εφαρμογή των απαιτούμενων γνωστοποιήσεων. Η τροποποίηση αυτή δεν έχει επίδραση στις οικονομικές καταστάσεις του Ομίλου.

Πρότυπα και Διερμηνείες υποχρεωτικές από περιόδους που ξεκινούν την ή μετά από 1 Ιανουαρίου 2013

ΔΠΧΑ 9 «Χρηματοοικονομικά μέσα» (εφαρμόζεται στις ετήσιες λογιστικές περιόδους που ξεκινούν την ή μετά την 1η Ιανουαρίου 2015)

Το ΔΠΧΑ 9 αποτελεί την πρώτη φάση στο έργο του ΣΔΛΠ (Συμβούλιο Διεθνών Λογιστικών Προτύπων) για την αντικατάσταση του ΔΛΠ 39 και αναφέρεται στην ταξινόμηση και επιμέτρηση των χρηματοοικονομικών περιουσιακών στοιχείων και χρηματοοικονομικών υποχρεώσεων. Το ΣΔΛΠ στις επόμενες φάσεις του έργου θα επεκτείνει το ΔΠΧΑ 9 έτσι ώστε να προστεθούν νέες απαιτήσεις για την απομείωση της αξίας και τη λογιστική αντιστάθμισης. Ο Όμιλος βρίσκεται στη διαδικασία εκτίμησης της επίδρασης του ΔΠΧΑ 9 στις οικονομικές του καταστάσεις. Το ΔΠΧΑ 9 δεν μπορεί να εφαρμοστεί νωρίτερα από τον Όμιλο διότι δεν έχει υιοθετηθεί από την Ευρωπαϊκή Ένωση. Μόνο όταν υιοθετηθεί, ο Όμιλος θα αποφασίσει εάν θα εφαρμόσει το ΔΠΧΑ 9 νωρίτερα από την 1 Ιανουαρίου 2015.

ΔΛΠ 12 (Τροποποίηση) «Φόροι εισοδήματος» (εφαρμόζεται στις ετήσιες λογιστικές περιόδους που ξεκινούν την ή μετά την 1η Ιανουαρίου 2013)

Η τροποποίηση του ΔΛΠ 12 παρέχει μια πρακτική μέθοδο για την επιμέτρηση των αναβαλλόμενων φορολογικών υποχρεώσεων και αναβαλλόμενων φορολογικών περιουσιακών στοιχείων όταν επενδυτικά ακίνητα επιμετρώνται με τη μέθοδο εύλογης αξίας σύμφωνα με το ΔΛΠ 40 «Επενδύσεις σε ακίνητα».

ΔΠΧΑ 13 «Επιμέτρηση Εύλογης Αξίας» (εφαρμόζεται στις ετήσιες λογιστικές περιόδους που ξεκινούν την ή μετά την 1η Ιανουαρίου 2013)

Το ΔΠΧΑ 13 παρέχει νέες οδηγίες σχετικά με την επιμέτρηση της εύλογης αξίας και τις απαραίτητες γνωστοποιήσεις. Οι απαιτήσεις του προτύπου δεν διευρύνουν τη χρήση των εύλογων αξιών αλλά παρέχουν διευκρινίσεις για την εφαρμογή τους σε περίπτωση που η χρήση τους επιβάλλεται υποχρεωτικά από άλλα πρότυπα. Το ΔΠΧΑ 13 παρέχει ακριβή ορισμό της εύλογης αξίας, καθώς και οδηγίες αναφορικά με την επιμέτρηση της εύλογης αξίας και τις απαραίτητες γνωστοποιήσεις, ανεξάρτητα από το πρότυπο με βάση το οποίο γίνεται χρήση των εύλογων αξιών. Επιπλέον, οι απαραίτητες γνωστοποιήσεις έχουν διευρυνθεί και καλύπτουν όλα τα περιουσιακά στοιχεία και τις υποχρεώσεις που επιμετρούνται στην εύλογη αξία και όχι μόνο τα χρηματοοικονομικά.



ΗΛΕΚΤΩΡ Α.Ε.

Ετήσιες Οικονομικές Καταστάσεις σύμφωνα με τα Διεθνή Πρότυπα
Χρηματοοικονομικής Αναφοράς
για τη χρήση που έληξε 31 Δεκεμβρίου 2012
(όλα τα ποσά παρουσιάζονται σε €, εκτός εάν αναφέρεται διαφορετικά)

ΕΛΔΠΧΑ 20 «Δαπάνες απογύμνωσης υπαίθριων ορυχείων κατά το στάδιο της παραγωγής» (εφαρμόζεται στις ετήσιες λογιστικές περιόδους που ξεκινούν την ή μετά την 1η Ιανουαρίου 2013)

Αυτή η διερμηνεία παρέχει καθοδήγηση για τη λογιστικοποίηση των δαπανών της απομάκρυνσης των στείων υπερκείμενων («απογύμνωση») κατά το στάδιο της παραγωγής ενός ορυχείου. Βάσει αυτής της διερμηνείας, οι μεταλλευτικές οικονομικές οντότητες πιθανώς να χρειαστεί να διαγράψουν στα αποτελέσματα εις νέον της έναρξης της περιόδου τις ήδη κεφαλαιοποιημένες δαπάνες απογύμνωσης των ορυχείων οι οποίες δεν μπορούν να αποδοθούν σε ένα αναγνωρίσιμο συστατικό ενός αποθέματος μεταλλεύματος (“ore body”). Η διερμηνεία έχει εφαρμογή μόνο σε δαπάνες υπαίθριων ορυχείων και όχι σε υπόγεια ορυχεία ή σε δραστηριότητες εξόρυξης πετρελαίου και φυσικού αερίου.

ΔΛΠ 1 (Τροποποίηση) «Παρουσίαση Οικονομικών Καταστάσεων» (εφαρμόζεται στις ετήσιες λογιστικές περιόδους που ξεκινούν την ή μετά την 1η Ιουλίου 2012)

Αυτή η τροποποίηση απαιτεί από τις οικονομικές οντότητες να διαχωρίσουν τα στοιχεία που παρουσιάζονται στα λοιπά συνολικά εισοδήματα σε δύο ομάδες, με βάση το αν αυτά στο μέλλον είναι πιθανό να μεταφερθούν στα αποτελέσματα χρήσεως ή όχι.

ΔΛΠ 19 (Τροποποίηση) «Παροχές σε Εργαζομένους» (εφαρμόζεται στις ετήσιες λογιστικές περιόδους που ξεκινούν την ή μετά την 1η Ιανουαρίου 2013)

Αυτή η τροποποίηση επιφέρει σημαντικές αλλαγές στην αναγνώριση και επιμέτρηση του κόστους των προγραμμάτων καθορισμένων παροχών και των παροχών εξόδου από την υπηρεσία (κατάργηση της μεθόδου του περιθωρίου), καθώς και στις γνωστοποιήσεις όλων των παροχών σε εργαζομένους. Οι βασικές αλλαγές αφορούν κυρίως στην αναγνώριση των αναλογιστικών κερδών και ζημιών, στην αναγνώριση του κόστους προϋπηρεσίας/περικοπών, στην επιμέτρηση του εξόδου συντάξεων, στις απαιτούμενες γνωστοποιήσεις, στο χειρισμό των εξόδων και των φόρων που σχετίζονται με τα προγράμματα καθορισμένων παροχών, καθώς και στη διάκριση μεταξύ βραχυπρόθεσμων και μακροπρόθεσμων παροχών.

ΔΠΧΑ 7 (Τροποποίηση) «Χρηματοοικονομικά Μέσα: Γνωστοποιήσεις» (εφαρμόζεται στις ετήσιες λογιστικές περιόδους που ξεκινούν την ή μετά την 1η Ιανουαρίου 2013)

Το ΣΔΛΠ δημοσίευσε αυτή την τροποποίηση προκειμένου να συμπεριλάβει επιπλέον πληροφόρηση η οποία θα βοηθήσει τους χρήστες των οικονομικών καταστάσεων μίας οικονομικής οντότητας να αξιολογήσουν την επίδραση ή την πιθανή επίδραση που θα έχουν οι συμφωνίες για διακανονισμό χρηματοοικονομικών περιουσιακών στοιχείων και υποχρεώσεων, συμπεριλαμβανομένου του δικαιώματος για συμψηφισμό που σχετίζεται με αναγνωρισμένα χρηματοοικονομικά περιουσιακά στοιχεία και υποχρεώσεις, στην οικονομική θέση της οικονομικής οντότητας.

ΔΛΠ 32 (Τροποποίηση) «Χρηματοοικονομικά Μέσα: Παρουσίαση» (εφαρμόζεται στις ετήσιες λογιστικές περιόδους που ξεκινούν την ή μετά την 1η Ιανουαρίου 2014)

Αυτή η τροποποίηση στις οδηγίες εφαρμογής του ΔΛΠ 32 παρέχει διευκρινήσεις σχετικά με κάποιες απαιτήσεις για τον συμψηφισμό χρηματοοικονομικών περιουσιακών στοιχείων και υποχρεώσεων στην κατάσταση οικονομικής θέσης.

Ομάδα προτύπων σχετικά με ενοποίηση και από κοινού συμφωνίες (εφαρμόζονται στις ετήσιες λογιστικές περιόδους που ξεκινούν την ή μετά την 1η Ιανουαρίου 2014)

Το ΣΔΛΠ δημοσίευσε πέντε νέα πρότυπα σχετικά με ενοποίηση και τις από κοινού συμφωνίες: ΔΠΧΑ 10, ΔΠΧΑ 11, ΔΠΧΑ 12, ΔΛΠ 27 (Τροποποίηση), ΔΛΠ 28 (Τροποποίηση). Αυτά τα πρότυπα εφαρμόζονται στις ετήσιες λογιστικές περιόδους που ξεκινούν την ή μετά την 1^η Ιανουαρίου 2014. Επιτρέπεται η πρόωρη εφαρμογή τους μόνο εάν ταυτόχρονα εφαρμοστούν και τα πέντε αυτά πρότυπα. Ο Όμιλος βρίσκεται στη διαδικασία εκτίμησης της επίδρασης των νέων προτύπων στις ενοποιημένες οικονομικές του καταστάσεις. Οι κυριότεροι όροι των προτύπων είναι οι εξής:



ΗΛΕΚΤΩΡ Α.Ε.

Ετήσιες Οικονομικές Καταστάσεις σύμφωνα με τα Διεθνή Πρότυπα
Χρηματοοικονομικής Αναφοράς
για τη χρήση που έληξε 31 Δεκεμβρίου 2012
(όλα τα ποσά παρουσιάζονται σε €, εκτός εάν αναφέρεται διαφορετικά)

ΔΠΧΑ 10 «Ενοποιημένες Οικονομικές Καταστάσεις»

Το ΔΠΧΑ 10 αντικαθιστά στο σύνολό τους τις οδηγίες αναφορικά με τον έλεγχο και την ενοποίηση, που παρέχονται στο ΔΛΠ 27 και στο SIC 12. Το νέο πρότυπο αλλάζει τον ορισμό του ελέγχου ως καθοριστικού παράγοντα προκειμένου να αποφασιστεί εάν μια οικονομική οντότητα θα πρέπει να ενοποιείται. Το πρότυπο παρέχει εκτεταμένες διευκρινίσεις που υπαγορεύουν τους διαφορετικούς τρόπους κατά τους οποίους μία οικονομική οντότητα (επενδυτής) μπορεί να ελέγχει μία άλλη οικονομική οντότητα (επένδυση). Ο αναθεωρημένος ορισμός του ελέγχου εστιάζει στην ανάγκη να υπάρχει ταυτόχρονα το δικαίωμα (η δυνατότητα να κατευθύνονται οι δραστηριότητες που επηρεάζουν σημαντικά τις αποδόσεις) και οι μεταβλητές αποδόσεις (θετικές, αρνητικές ή και τα δύο) προκειμένου να υπάρχει έλεγχος. Τα νέο πρότυπο παρέχει επίσης διευκρινίσεις αναφορικά με συμμετοχικά δικαιώματα και δικαιώματα άσκησης βέτο (protective rights), καθώς επίσης και αναφορικά με σχέσεις πρακτόρευσης / πρακτορευομένου.

ΔΠΧΑ 11 «Από κοινού Συμφωνίες»

Το ΔΠΧΑ 11 παρέχει μια πιο ρεαλιστική αντιμετώπιση των από κοινού συμφωνιών εστιάζοντας στα δικαιώματα και τις υποχρεώσεις, παρά στη νομική τους μορφή. Οι τύποι των συμφωνιών περιορίζονται σε δύο: από κοινού ελεγχόμενες δραστηριότητες και κοινοπραξίες. Η μέθοδος της αναλογικής ενοποίησης δεν είναι πλέον επιτρεπτή. Οι συμμετέχοντες σε κοινοπραξίες εφαρμόζουν υποχρεωτικά την ενοποίηση με τη μέθοδο της καθαρής θέσης. Οι οικονομικές οντότητες που συμμετέχουν σε από κοινού ελεγχόμενες δραστηριότητες εφαρμόζουν παρόμοιο λογιστικό χειρισμό με αυτόν που εφαρμόζουν επί του παρόντος οι συμμετέχοντες σε από κοινού ελεγχόμενα περιουσιακά στοιχεία ή σε από κοινού ελεγχόμενες δραστηριότητες. Το πρότυπο παρέχει επίσης διευκρινίσεις σχετικά με τους συμμετέχοντες σε από κοινού συμφωνίες, χωρίς να υπάρχει από κοινού έλεγχος. Ο Όμιλος εξετάζει την επίδραση του προτύπου αυτού στις οικονομικές του καταστάσεις.

ΔΠΧΑ 12 «Γνωστοποίηση συμμετοχής σε άλλες οικονομικές οντότητες»

Το ΔΠΧΑ 12 αναφέρεται στις απαιτούμενες γνωστοποιήσεις μιας οικονομικής οντότητας, συμπεριλαμβανομένων σημαντικών κρίσεων και υποθέσεων, οι οποίες επιτρέπουν στους αναγνώστες των οικονομικών καταστάσεων να αξιολογήσουν τη φύση, τους κινδύνους και τις οικονομικές επιπτώσεις που σχετίζονται με τη συμμετοχή της οικονομικής οντότητας σε θυγατρικές, συγγενείς, από κοινού συμφωνίες και μη ενοποιούμενες οικονομικές οντότητες (structured entities). Μία οικονομική οντότητα έχει τη δυνατότητα να προβεί σε κάποιες ή όλες από τις παραπάνω γνωστοποιήσεις χωρίς να είναι υποχρεωμένη να εφαρμόσει το ΔΠΧΑ 12 στο σύνολό του, ή το ΔΠΧΑ 10 ή 11 ή τα τροποποιημένα ΔΛΠ 27 ή 28.

ΔΛΠ 27 (Τροποποίηση) «Ατομικές Οικονομικές Καταστάσεις»

Το Πρότυπο αυτό δημοσιεύθηκε ταυτόχρονα με το ΔΠΧΑ 10 και σε συνδυασμό, τα δύο πρότυπα αντικαθιστούν το ΔΛΠ 27 «*Ενοποιημένες και Ατομικές Οικονομικές Καταστάσεις*». Το τροποποιημένο ΔΛΠ 27 ορίζει το λογιστικό χειρισμό και τις απαραίτητες γνωστοποιήσεις αναφορικά με τις συμμετοχές σε θυγατρικές, κοινοπραξίες και συγγενείς όταν μία οικονομική οντότητα ετοιμάζει ατομικές οικονομικές καταστάσεις. Παράλληλα, το Συμβούλιο μετέφερε στο ΔΛΠ 27 όρους του ΔΛΠ 28 «*Επενδύσεις σε Συγγενείς επιχειρήσεις*» και του ΔΛΠ 31 «*Συμμετοχές σε Κοινοπραξίες*» που αφορούν τις ατομικές οικονομικές καταστάσεις.

ΔΛΠ 28 (Τροποποίηση) «Επενδύσεις σε Συγγενείς επιχειρήσεις και Κοινοπραξίες»

Το ΔΛΠ 28 «*Επενδύσεις σε Συγγενείς επιχειρήσεις και Κοινοπραξίες*» αντικαθιστά το ΔΛΠ 28 «*Επενδύσεις σε Συγγενείς επιχειρήσεις*». Ο σκοπός αυτού του Προτύπου είναι να ορίσει τον λογιστικό χειρισμό αναφορικά με τις επενδύσεις σε συγγενείς επιχειρήσεις και να παραθέσει τις απαιτήσεις για την εφαρμογή της μεθόδου της καθαρής θέσης κατά τη λογιστική των επενδύσεων σε συγγενείς και κοινοπραξίες, όπως προκύπτει από τη δημοσίευση του ΔΠΧΑ 11.

**ΔΠΧΑ 10, ΔΠΧΑ 11 και ΔΠΧΑ 12 (Τροποποίηση) «Ενοποιημένες οικονομικές καταστάσεις, από κοινού συμφωνίες και γνωστοποίηση συμμετοχής σε άλλες οικονομικές οντότητες: Οδηγίες μετάβασης» (εφαρμόζεται στις ετήσιες λογιστικές περιόδους που ξεκινούν την ή μετά την 1η Ιανουαρίου 2014)**

Η τροποποίηση στις οδηγίες μετάβασης των ΔΠΧΑ 10, 11 και 12 παρέχει διευκρινίσεις σχετικά με τις οδηγίες μετάβασης στο ΔΠΧΑ 10 και περιορίζει τις απαιτήσεις για παροχή συγκριτικής πληροφόρησης στις γνωστοποιήσεις του ΔΠΧΑ 12 μόνο για την περίοδο που προηγείται άμεσα της πρώτης ετήσιας περιόδου κατά την οποία εφαρμόζεται το ΔΠΧΑ 12. Συγκριτική πληροφόρηση για γνωστοποιήσεις σχετικά με συμμετοχές σε μη ενοποιούμενες οικονομικές οντότητες (structured entities) δεν απαιτείται. Οι τροποποιήσεις δεν έχουν υιοθετηθεί ακόμη από την Ευρωπαϊκή Ένωση.

ΔΠΧΑ 10, ΔΠΧΑ 12 και ΔΛΠ 27 (Τροποποίηση) «Εταιρείες Επενδύσεων» (εφαρμόζεται στις ετήσιες λογιστικές περιόδους που ξεκινούν την ή μετά την 1η Ιανουαρίου 2014)

Η τροποποίηση του ΔΠΧΑ 10 ορίζει μία εταιρεία επενδύσεων και παρέχει μία εξαίρεση από την ενοποίηση. Πολλά επενδυτικά κεφάλαια και παρόμοιες εταιρείες που πληρούν τον ορισμό των εταιρειών επενδύσεων εξαιρούνται από την ενοποίηση των περισσότερων θυγατρικών τους, οι οποίες λογιστικοποιούνται ως επενδύσεις σε εύλογη αξία μέσω αποτελεσμάτων, παρόλο που ασκείται έλεγχος. Οι τροποποιήσεις στο ΔΠΧΑ 12 εισάγουν τις γνωστοποιήσεις που χρειάζεται να παρέχει μια εταιρεία επενδύσεων. Οι τροποποιήσεις δεν έχουν υιοθετηθεί ακόμη από την Ευρωπαϊκή Ένωση.

Τροποποιήσεις σε πρότυπα που αποτελούν ένα τμήμα του προγράμματος ετήσιων βελτιώσεων για το 2011 του ΣΔΛΠ (Συμβούλιο Διεθνών Λογιστικών Προτύπων)

Οι παρακάτω τροποποιήσεις περιγράφουν τις σημαντικότερες αλλαγές που υπεισέρχονται στα ΔΠΧΑ ως επακόλουθο των αποτελεσμάτων του ετήσιου προγράμματος βελτιώσεων του ΣΔΛΠ που δημοσιεύτηκε τον Μάιο 2012. Οι τροποποιήσεις αυτές εφαρμόζονται στις ετήσιες λογιστικές περιόδους που ξεκινούν την ή μετά την 1η Ιανουαρίου 2013 και δεν έχουν υιοθετηθεί ακόμη από την Ευρωπαϊκή Ένωση.

ΔΛΠ 1 «Παρουσίαση των οικονομικών καταστάσεων»

Η τροποποίηση παρέχει διευκρινίσεις σχετικά με τις απαραίτητες γνωστοποιήσεις για τη συγκριτική πληροφόρηση όταν μια οικονομική οντότητα συντάσσει έναν επιπλέον ισολογισμό είτε (α) όπως απαιτείται από το ΔΛΠ 8 «Λογιστικές πολιτικές, μεταβολές των λογιστικών εκτιμήσεων και λάθη» είτε (β) εθελοντικά.

ΔΛΠ 16 «Ενσώματα πάγια»


Η τροποποίηση διευκρινίζει πως τα ανταλλακτικά και ο λοιπός εξοπλισμός συντήρησης ταξινομούνται ως ενσώματα πάγια και όχι ως αποθέματα όταν πληρούν τον ορισμό των ενσώματων παγίων, δηλαδή όταν χρησιμοποιούνται για περισσότερες από μία περίοδο.

ΔΛΠ 32 «Χρηματοοικονομικά μέσα: Παρουσίαση»

Η τροποποίηση διευκρινίζει πως ο φόρος εισοδήματος που σχετίζεται με τη διανομή αναγνωρίζεται στα αποτελέσματα και ο φόρος εισοδήματος που σχετίζεται με τα έξοδα συναλλαγών απευθείας στην καθαρή θέση αναγνωρίζεται στην καθαρή θέση, σύμφωνα με το ΔΛΠ 12.

ΔΛΠ 34 «Ενδιάμεση χρηματοοικονομική αναφορά»

Η τροποποίηση διευκρινίζει τις απαραίτητες γνωστοποιήσεις για τα περιουσιακά στοιχεία και υποχρεώσεις των τομέων στην ενδιάμεση χρηματοοικονομική αναφορά, σύμφωνα με το ΔΠΧΑ 8 «Λειτουργικοί τομείς».



2.3 Ενοποίηση

(α) *Θυγατρικές εταιρείες*

Θυγατρικές είναι οι οικονομικές οντότητες στις οποίες ο Όμιλος έχει τη δυνατότητα να διαμορφώνει τις χρηματοοικονομικές και επιχειρηματικές πολιτικές τους συνήθως σε συνδυασμό με συμμετοχή στο μετοχικό τους κεφάλαιο με δικαίωμα ψήφου πέραν του 50%. Η ύπαρξη και η επίδραση των δικαιωμάτων ψήφου που μπορούν να εξασκηθούν ή να μετατραπούν συνεκτιμούνται για να τεκμηριωθεί ότι ο Όμιλος ελέγχει την οικονομική οντότητα. Έλεγχος μπορεί να υπάρχει και σε περιπτώσεις όπου η συμμετοχή στο μετοχικό κεφάλαιο με δικαίωμα ψήφου είναι μικρότερη του 50%, αλλά ο Όμιλος είναι σε θέση να εξασκήσει έλεγχο στις χρηματοοικονομικές και επιχειρηματικές πολιτικές, *de facto*. *De facto* έλεγχος υφίσταται όταν ο αριθμός των δικαιωμάτων ψήφου του Ομίλου, σε σχέση με τον αριθμό αλλά και την κατανομή των δικαιωμάτων των άλλων μετόχων, δίνουν τη δυνατότητα ελέγχου από τον Όμιλο των χρηματοοικονομικών και επιχειρηματικών πολιτικών.

Οι θυγατρικές ενοποιούνται με ολική ενοποίηση από την ημερομηνία που αποκτάται ο έλεγχος επ' αυτών και παύουν να ενοποιούνται κατά την ημερομηνία που τέτοιος έλεγχος δεν υφίσταται.

Η εξαγορά θυγατρικής από τον Όμιλο λογιστικοποιείται βάσει της μεθόδου απόκτησης. Το κόστος εξαγοράς υπολογίζεται ως η εύλογη αξία των περιουσιακών στοιχείων που εκχωρούνται, των υποχρεώσεων που έχουν αναληφθεί ή υφίστανται, και των συμμετοχικών τίτλων που έχουν εκδοθεί κατά την ημερομηνία της συναλλαγής. Τα έξοδα που σχετίζονται με την εξαγορά καταχωρούνται στα αποτελέσματα. Τα εξατομικευμένα περιουσιακά στοιχεία, υποχρεώσεις και ενδεχόμενες υποχρεώσεις που αποκτώνται σε μία επιχειρηματική συνένωση επιμετρώνται κατά την εξαγορά στις εύλογες αξίες τους ανεξαρτήτως του ποσοστού συμμετοχής. Η διαφορά μεταξύ του κόστους εξαγοράς και της εύλογης αξίας του μεριδίου της καθαρής θέσης της θυγατρικής που αποκτήθηκε κατά την ημερομηνία της εξαγοράς, αναγνωρίζεται ως υπεραξία. Αν το συνολικό κόστος της εξαγοράς είναι μικρότερο από την αναλογία του Ομίλου στην εύλογη αξία των επί μέρους στοιχείων που αποκτήθηκαν, η διαφορά αναγνωρίζεται άμεσα στα αποτελέσματα.

Διατμητικές συναλλαγές, υπόλοιπα και μη πραγματοποιημένα κέρδη από συναλλαγές μεταξύ των εταιρειών του Ομίλου απαλείφονται. Οι μη πραγματοποιημένες ζημιές, επίσης απαλείφονται εκτός εάν η συναλλαγή παρέχει ενδείξεις απομείωσης του μεταβιβασθέντος περιουσιακού στοιχείου. Οι λογιστικές αρχές των θυγατρικών είναι ομοιόμορφες με αυτές που έχουν υιοθετηθεί από τον Όμιλο. Στην Κατάσταση Οικονομικής Θέσης της Μητρικής οι θυγατρικές αποτιμώνται στο κόστος μείον την απομείωση.

(β) *Μεταβολές σε ποσοστά συμμετοχής σε θυγατρικές χωρίς απώλεια ελέγχου*

Συναλλαγές με τους μετόχους μειοψηφίας οι οποίες δεν επηρεάζουν τον έλεγχο που ασκεί ο Όμιλος στη θυγατρική, επιμετρώνται και καταχωρούνται ως συναλλαγές κεφαλαίου (*equity transactions*) – δηλαδή ο χειρισμός είναι ο ίδιος με αυτόν που ακολουθείται στις συναλλαγές με τους κύριους μετόχους του Ομίλου. Η διαφορά μεταξύ του τιμήματος που καταβλήθηκε και του αποκτηθέντος σχετικού μεριδίου της λογιστικής αξίας των ιδίων κεφαλαίων της θυγατρικής, αφαιρείται από τα ίδια κεφάλαια. Κέρδη ή ζημιές που προκύπτουν από την πώληση στους μετόχους της μειοψηφίας καταχωρούνται επίσης στα ίδια κεφάλαια.

(γ) *Πώληση/παύση ελέγχου θυγατρικής*

Μόλις ο Όμιλος παύσει να έχει έλεγχο ή σημαντική επιρροή στη θυγατρική, το εναπομένον ποσοστό συμμετοχής επιμετρώνται εκ νέου στην εύλογη αξία του, ενώ τυχόν διαφορές καταχωρούνται στα αποτελέσματα. Κατόπιν, το περιουσιακό αυτό στοιχείο κατηγοριοποιείται ως συγγενής επιχείρηση, κοινοπραξία ή χρηματοοικονομικό στοιχείο ενεργητικού με αξία κτήσης την εύλογη αυτή αξία. Επιπροσθέτως, ποσά που είχαν προηγουμένως καταχωρηθεί στα Λοιπά Συνολικά Έσοδα, θα λογιστικοποιηθούν όπως στην περίπτωση της πώλησης θυγατρικής κι επομένως ενδέχεται να λογιστικοποιηθούν στα αποτελέσματα.

(δ) *Συγγενείς επιχειρήσεις*

Συγγενείς είναι οι οικονομικές οντότητες, στις οποίες ο Όμιλος έχει ουσιαστική επιρροή, αλλά όχι έλεγχο, το οποίο γενικά ισχύει όταν τα ποσοστά συμμετοχής κυμαίνονται μεταξύ 20% και 50% των δικαιωμάτων ψήφου. Οι επενδύσεις σε συγγενείς επιχειρήσεις λογιστικοποιούνται με τη μέθοδο της καθαρής θέσης. Σύμφωνα με τη μέθοδο της καθαρής θέσης, η επένδυση σε μία συγγενή επιχείρηση αναγνωρίζεται αρχικά στο κόστος κτήσης και



ΗΛΕΚΤΩΡ Α.Ε.

Ετήσιες Οικονομικές Καταστάσεις σύμφωνα με τα Διεθνή Πρότυπα
Χρηματοοικονομικής Αναφοράς
για τη χρήση που έληξε 31 Δεκεμβρίου 2012
(όλα τα ποσά παρουσιάζονται σε €, εκτός εάν αναφέρεται διαφορετικά)

η λογιστική αξία αυξάνεται ή μειώνεται για να αναγνωρίσει το μερίδιο του επενδυτή στα κέρδη ή τις ζημιές της συγγενούς μετά την ημερομηνία της απόκτησης. Ο λογαριασμός των επενδύσεων σε συγγενείς επιχειρήσεις περιλαμβάνει και την υπεραξία που προέκυψε κατά την εξαγορά (μειωμένη με τυχόν ζημιές απομείωσης).

Σε περίπτωση πώλησης ποσοστού συμμετοχής σε συγγενή επιχείρηση, όπου όμως ο Όμιλος συνεχίζει να ασκεί σημαντική επιρροή, μόνο η αναλογία στα ποσά που είχαν προηγουμένως καταχωρηθεί απευθείας στην καθαρή θέση θα καταχωρηθεί στα αποτελέσματα.

Το μερίδιο του Ομίλου στα κέρδη ή τις ζημιές των συγγενών επιχειρήσεων μετά την εξαγορά αναγνωρίζεται στην Κατάσταση Αποτελεσμάτων, ενώ το μερίδιο των μεταβολών στα Λοιπά Συνολικά Έσοδα μετά την εξαγορά, αναγνωρίζεται στα Λοιπά Συνολικά Έσοδα. Οι συσσωρευμένες μεταβολές επηρεάζουν τη λογιστική αξία των επενδύσεων σε συγγενείς επιχειρήσεις. Στην περίπτωση που το μερίδιο του Ομίλου επί των ζημιών μιας συγγενούς υπερβεί την αξία της επένδυσης στη συγγενή, δεν αναγνωρίζονται επιπλέον ζημιές, εκτός εάν έχουν γίνει πληρωμές ή έχουν αναληφθεί περαιτέρω δεσμεύσεις για λογαριασμό της συγγενούς.

Μη πραγματοποιημένα κέρδη από συναλλαγές μεταξύ του Ομίλου και των συγγενών επιχειρήσεων απαλείφονται κατά το ποσοστό συμμετοχής του Ομίλου στις συγγενείς επιχειρήσεις. Μη πραγματοποιημένες ζημιές απαλείφονται επίσης κατά το ποσοστό συμμετοχής του Ομίλου σε αυτές, εκτός εάν η συναλλαγή παρέχει ενδείξεις απομείωσης του μεταβιβασθέντος περιουσιακού στοιχείου. Οι λογιστικές αρχές των συγγενών επιχειρήσεων έχουν τροποποιηθεί ώστε να είναι ομοιόμορφες με αυτές που έχουν υιοθετηθεί από τον Όμιλο. Στην Κατάσταση Οικονομικής Θέσης της μητρικής οι συγγενείς αποτιμώνται στο κόστος μείον την απομείωση.

(ε) Κοινοπραξίες

Οι επενδύσεις του Ομίλου σε κοινοπραξίες λογιστικοποιούνται βάσει της αναλογικής ενοποίησης (εκτός εκείνων που βρίσκονται σε αδράνεια κατά την ημερομηνία πρώτης εφαρμογής των ΔΠΧΑ, οι οποίες ενοποιούνται με την μέθοδο της καθαρής θέσης όπως περιγράφεται ανωτέρω). Ο Όμιλος συνενώνει το μερίδιό του από τα έσοδα, τα έξοδα, τα στοιχεία ενεργητικού και παθητικού και τις ταμειακές ροές της κάθε μίας κοινοπραξίας με τα αντίστοιχα του Ομίλου.

Ο Όμιλος αναγνωρίζει το μερίδιο των κερδών ή ζημιών από πωλήσεις από τον Όμιλο προς τις κοινοπραξίες που αναλογεί στους άλλους εταίρους της κοινοπραξίας. Ο Όμιλος δεν αναγνωρίζει το μερίδιό του επί των κερδών ή ζημιών των κοινοπραξιών που προέκυψε από αγορές του Ομίλου από τις κοινοπραξίες μέχρι τα στοιχεία που αγοράστηκαν να πωληθούν σε τρίτο μέρος. Ζημία από τέτοια συναλλαγή αναγνωρίζεται αμέσως εάν καταδεικνύει μείωση της καθαρής ρευστοποιήσιμης αξίας στοιχείων κυκλοφορούντος ενεργητικού ή απομείωση. Οι λογιστικές αρχές των κοινοπραξιών έχουν τροποποιηθεί ώστε να είναι ομοιόμορφες με αυτές που έχουν υιοθετηθεί από τον Όμιλο. Στην Κατάσταση Οικονομικής Θέσης της Μητρικής οι κοινοπραξίες αποτιμώνται στο κόστος μείον την απομείωση.

2.4 Συναλλαγματικές μετατροπές

(α) Λειτουργικό νόμισμα και νόμισμα παρουσίασης

Τα στοιχεία των οικονομικών καταστάσεων των εταιρειών του Ομίλου επιμετρώνται βάσει του νομίσματος του πρωτεύοντος οικονομικού περιβάλλοντος, στο οποίο κάθε εταιρεία λειτουργεί («λειτουργικό νόμισμα»). Οι ενοποιημένες οικονομικές καταστάσεις παρουσιάζονται σε Ευρώ, που είναι το λειτουργικό νόμισμα και το νόμισμα παρουσίασης της μητρικής Εταιρείας.

(β) Συναλλαγές και υπόλοιπα

Οι συναλλαγές σε ξένα νομίσματα μετατρέπονται στο λειτουργικό νόμισμα με την χρήση των ισοτιμιών που ισχύουν κατά την ημερομηνία των συναλλαγών. Κέρδη και ζημιές από συναλλαγματικές διαφορές οι οποίες προκύπτουν από την εκκαθάριση τέτοιων συναλλαγών κατά την διάρκεια της χρήσης και από την μετατροπή των νομισματικών στοιχείων που εκφράζονται σε ξένο νόμισμα με τις ισχύουσες ισοτιμίες κατά την ημερομηνία του ισολογισμού, καταχωρούνται στα αποτελέσματα. Οι συναλλαγματικές διαφορές από μη νομισματικά στοιχεία που αποτιμώνται στην εύλογη αξία τους, θεωρούνται ως τμήμα της εύλογης αξίας και συνεπώς καταχωρούνται όπου και οι διαφορές της εύλογης αξίας.



(γ) Εταιρείες του Ομίλου

Η μετατροπή των οικονομικών καταστάσεων των εκμεταλλεύσεων στο εξωτερικό του Ομίλου (καμία εκ των οποίων δεν έχει νόμισμα υπερπληθωριστικής οικονομίας), οι οποίες έχουν διαφορετικό λειτουργικό νόμισμα από το νόμισμα παρουσίασης του Ομίλου γίνεται ως εξής:

- i) Τα περιουσιακά στοιχεία και υποχρεώσεις μετατρέπονται με τις ισοτιμίες που ισχύουν κατά την ημερομηνία του ισολογισμού,
- ii) Τα έσοδα και τα έξοδα μετατρέπονται με τις μέσες ισοτιμίες της περιόδου (εκτός εάν η μέση ισοτιμία δεν είναι λογική προσέγγιση της συσσωρευμένης επίδρασης των ισοτιμιών που ίσχυαν κατά τις ημερομηνίες των συναλλαγών, στην οποία περίπτωση τα έσοδα και έξοδα μετατρέπονται με τις ισοτιμίες που ίσχυαν τις ημερομηνίες των συναλλαγών) και
- iii) Οι προκύπτουσες συναλλαγματικές διαφορές καταχωρούνται στα λοιπά συνολικά έσοδα και μεταφέρονται στα αποτελέσματα με την πώληση των επιχειρήσεων αυτών.

Οι συναλλαγματικές διαφορές που προκύπτουν από την μετατροπή της καθαρής επένδυσης σε επιχείρηση εξωτερικού καθώς και του δανεισμού που έχει χαρακτηριστεί ως αντιστάθμιση της επένδυσης αυτής, καταχωρούνται στα λοιπά συνολικά έσοδα. Κατά την πώληση μέρους ή του συνόλου επιχείρησης εξωτερικού, οι συσσωρευμένες συναλλαγματικές διαφορές μεταφέρονται στα αποτελέσματα χρήσεως ως μέρος του κέρδους ή ζημίας από τη πώληση.

Υπεραξίες και τροποποιήσεις της εύλογης αξίας που προέρχονται από την εξαγορά ξένων εταιρειών θεωρούνται σαν στοιχεία του ενεργητικού και παθητικού της ξένης εταιρείας και αποτιμούνται με την ισοτιμία της ημερομηνίας του ισολογισμού. Οι προκύπτουσες συναλλαγματικές διαφορές καταχωρούνται στα Λοιπά συνολικά έσοδα.

2.5 Μισθώσεις

(α) Εταιρεία Ομίλου ως μισθωτής

Μισθώσεις όπου ουσιωδώς οι κίνδυνοι και τα οφέλη της ιδιοκτησίας διατηρούνται από τον εκμισθωτή ταξινομούνται ως λειτουργικές μισθώσεις. Τα έξοδα των λειτουργικών μισθώσεων αναγνωρίζονται στα αποτελέσματα χρήσης αναλογικά κατά τη διάρκεια της μίσθωσης και περιλαμβάνουν τυχόν κόστος αποκατάστασης του ακινήτου εφόσον αυτό προβλέπεται από τη σύμβαση μίσθωσης.

Οι μισθώσεις παγίων όπου ο Όμιλος διατηρεί ουσιωδώς όλους τους κινδύνους και τα οφέλη της ιδιοκτησίας ταξινομούνται ως χρηματοδοτικές μισθώσεις. Οι χρηματοδοτικές μισθώσεις κεφαλαιοποιούνται με την έναρξη της μίσθωσης στη χαμηλότερη μεταξύ της εύλογης αξίας του παγίου στοιχείου ή της παρούσας αξίας των ελάχιστων μισθωμάτων. Κάθε μίσθωμα επιμερίζεται μεταξύ της υποχρέωσης και των χρηματοοικονομικών εξόδων έτσι ώστε να επιτυγχάνεται ένα σταθερό επιτόκιο στην υπολειπόμενη χρηματοοικονομική υποχρέωση. Οι αντίστοιχες υποχρεώσεις από μισθώματα, καθαρές από χρηματοοικονομικά έξοδα, απεικονίζονται στα Δάνεια. Το μέρος του χρηματοοικονομικού εξόδου που αφορά σε χρηματοδοτικές μισθώσεις αναγνωρίζεται στα αποτελέσματα χρήσης κατά τη διάρκεια της μίσθωσης. Τα πάγια που αποκτήθηκαν με χρηματοδοτική μίσθωση αποσβένονται στη μικρότερη περίοδο μεταξύ της ωφέλιμης ζωής των παγίων στοιχείων και της διάρκειας μίσθωσής τους.

(β) Εταιρεία Ομίλου ως εκμισθωτής

Ο Όμιλος εκμισθώνει ακίνητα μόνο με τη μορφή λειτουργικής μίσθωσης. Τα έσοδα των λειτουργικών μισθώσεων αναγνωρίζονται στα αποτελέσματα χρήσης αναλογικά κατά τη διάρκεια της μίσθωσης.

2.6 Ενσώματες Ακινήτοποιήσεις

Τα ενσώματα πάγια επιμετρώνται στο κόστος κτήσεως μείον συσσωρευμένες αποσβέσεις και τυχόν απομείωση. Το κόστος κτήσεως περιλαμβάνει όλες τις άμεσα επιρριπτέες δαπάνες για την απόκτηση των στοιχείων.



ΗΛΕΚΤΩΡ Α.Ε.

Ετήσιες Οικονομικές Καταστάσεις σύμφωνα με τα Διεθνή Πρότυπα
Χρηματοοικονομικής Αναφοράς
για τη χρήση που έληξε 31 Δεκεμβρίου 2012
(όλα τα ποσά παρουσιάζονται σε €, εκτός εάν αναφέρεται διαφορετικά)

Μεταγενέστερες δαπάνες καταχωρούνται σε επαύξηση της λογιστικής αξίας των ενσωμάτων παγίων ή ως ξεχωριστό πάγιο μόνον εάν είναι πιθανό τα μελλοντικά οικονομικά οφέλη να εισρεύσουν στον Όμιλο και το κόστος τους μπορεί να επιμετρηθεί αξιόπιστα. Το κόστος επισκευών και συντηρήσεων καταχωρείται στα αποτελέσματα όταν πραγματοποιείται.

Τα οικοπέδα δεν αποσβένονται. Οι αποσβέσεις των άλλων στοιχείων των ενσωμάτων παγίων υπολογίζονται με την σταθερή μέθοδο μέσα στην ωφέλιμη ζωή τους που έχει ως εξής :

- Κτίρια	20 – 28	έτη
- Μηχανολογικός εξοπλισμός	6 – 9	έτη
- Ειδικός μηχανολογικός εξοπλισμός και εγκαταστάσεις	18 – 28	έτη
- Αυτοκίνητα	5 – 7	έτη
- Λοιπός εξοπλισμός	1 – 5	έτη

Οι υπολειμματικές αξίες και οι ωφέλιμες ζωές των ενσωμάτων παγίων υπόκεινται σε επανεξέταση τουλάχιστον κάθε τέλος χρήσης.

Οι Ακίνητοποιήσεις υπό εκτέλεση περιλαμβάνονται στα ενσώματα πάγια και η απόσβεσή τους ξεκινάει όταν ολοκληρωθούν και είναι έτοιμα για τη χρήση που προορίζονται από τη Διοίκηση.

Όταν οι λογιστικές αξίες των ενσωμάτων παγίων υπερβαίνουν την ανακτήσιμη αξία τους, η διαφορά (απομείωση) καταχωρείται άμεσα ως έξοδο στα αποτελέσματα (Σημείωση 2.8).

Κατά την πώληση ενσωμάτων παγίων, οι διαφορές μεταξύ του τιμήματος που λαμβάνεται και της λογιστικής τους αναπόσβεστης αξίας καταχωρούνται ως κέρδη ή ζημιές στα αποτελέσματα.

Χρηματοοικονομικά έξοδα που αφορούν στην κατασκευή στοιχείων ενεργητικού κεφαλαιοποιούνται για το χρονικό διάστημα που απαιτείται μέχρι την ολοκλήρωση της κατασκευής. Όλα τα άλλα χρηματοοικονομικά έξοδα αναγνωρίζονται στα αποτελέσματα χρήσεως.

2.7 Ασώματες Ακίνητοποιήσεις

(α) Υπεραξία

Η υπεραξία αντιπροσωπεύει τη διαφορά μεταξύ του κόστους εξαγοράς και της εύλογης αξίας του μεριδίου της καθαρής θέσης της θυγατρικής / συγγενούς επιχείρησης κατά την ημερομηνία της εξαγοράς. Η υπεραξία από εξαγορές θυγατρικών εταιρειών αναγνωρίζεται στις ασώματες ακίνητοποιήσεις. Η υπεραξία δεν αποσβένεται και ελέγχεται ετησίως για απομείωση και αναγνωρίζεται στο κόστος μείον τις όποιες ζημιές απομείωσης. Ζημιές από υπεραξία δεν αντιστρέφονται.

Η υπεραξία κατανέμεται στις μονάδες δημιουργίας ταμειακών ροών για την πραγματοποίηση του ελέγχου απομείωσης. Η κατανομή γίνεται στις μονάδες ή στις ομάδες των μονάδων δημιουργίας ταμειακών ροών που αναμένεται να ωφεληθούν από τις επιχειρηματικές συνενώσεις στις οποίες δημιουργήθηκε η υπεραξία και αναγνωρίζεται σύμφωνα με το λειτουργικό τομέα.

Κέρδη και ζημιές από την πώληση μιας επιχείρησης περιλαμβάνουν τη λογιστική αξία της υπεραξίας που αντιστοιχεί στην επιχείρηση που πωλήθηκε.

Η αρνητική υπεραξία διαγράφεται στα αποτελέσματα.

(β) Λογισμικό

Οι άδειες λογισμικού αποτιμώνται στο κόστος κτήσεως μείον τις αποσβέσεις. Οι αποσβέσεις υπολογίζονται με τη σταθερή μέθοδο κατά την διάρκεια της ωφέλιμης ζωής των στοιχείων αυτών η οποία κυμαίνεται από 1 έως 3 έτη.



ΗΛΕΚΤΩΡ Α.Ε.

Ετήσιες Οικονομικές Καταστάσεις σύμφωνα με τα Διεθνή Πρότυπα
Χρηματοοικονομικής Αναφοράς
για τη χρήση που έληξε 31 Δεκεμβρίου 2012
(όλα τα ποσά παρουσιάζονται σε €, εκτός εάν αναφέρεται διαφορετικά)

(γ) Δικαίωμα Παραχώρησης

Τα Δικαιώματα Παραχώρησης αποτιμώνται στο κόστος κτήσεως μείον τις αποσβέσεις. Οι αποσβέσεις διενεργούνται με τη σταθερή μέθοδο στη διάρκεια της Σύμβασης Παραχώρησης (σημείωση 2.23).

2.8 Απομείωση αξίας μη χρηματοοικονομικών περιουσιακών στοιχείων

Τα περιουσιακά στοιχεία που έχουν απροσδιόριστη ωφέλιμη ζωή, όπως η υπεραξία, δεν αποσβένονται και υπόκεινται σε έλεγχο απομείωσης ετησίως και επίσης όταν κάποια γεγονότα ή αλλαγές στις συνθήκες καταδεικνύουν ότι η λογιστική αξία μπορεί να μην είναι ανακτήσιμη. Τα περιουσιακά στοιχεία που αποσβένονται υπόκεινται σε έλεγχο απομείωσης της αξίας τους όταν υπάρχουν ενδείξεις ότι η λογιστική αξία τους δεν θα ανακτηθεί. Ζημία απομείωσης αναγνωρίζεται για το ποσό κατά το οποίο η λογιστική αξία του παγίου υπερβαίνει την ανακτήσιμη αξία του. Η ανακτήσιμη αξία είναι η μεγαλύτερη αξία μεταξύ εύλογης αξίας, μειωμένη με το απαιτούμενο για την πώληση κόστος, και αξίας χρήσεως (παρούσα αξία χρηματοοικονομικών που αναμένεται να δημιουργηθούν με βάση την εκτίμηση της διοίκησης για τις μελλοντικές οικονομικές και λειτουργικές συνθήκες.) Για την εκτίμηση των ζημιών απομείωσης τα περιουσιακά στοιχεία εντάσσονται στις μικρότερες δυνατές μονάδες δημιουργίας ταμειακών ροών. Μη χρηματοοικονομικά περιουσιακά στοιχεία, εκτός από υπεραξία, που έχουν υποστεί απομείωση επανεκτιμούνται για πιθανή αντιστροφή της απομείωσης σε κάθε ημερομηνία ισολογισμού.

2.9 Χρηματοοικονομικά στοιχεία ενεργητικού

2.9.1 Ταξινόμηση

Τα χρηματοοικονομικά στοιχεία του Ομίλου ταξινομήθηκαν στις παρακάτω κατηγορίες με βάση τον σκοπό για τον οποίο αποκτήθηκε η επένδυση. Η Διοίκηση προσδιορίζει την ταξινόμηση κατά την αρχική αναγνώριση.

(α) Χρηματοοικονομικά περιουσιακά στοιχεία αποτιμώμενα στην εύλογη αξία τους μέσω αποτελεσμάτων

Η κατηγορία αυτή περιλαμβάνει τα χρηματοοικονομικά περιουσιακά στοιχεία που κατέχονται για εμπορία. Τα παράγωγα ταξινομούνται ως κατεχόμενα για εμπορία εκτός εάν προσδιορίζονται ως αντισταθμίσεις. Στοιχεία ενεργητικού αυτής της κατηγορίας ταξινομούνται στο κυκλοφορούν ενεργητικό εάν κατέχονται για εμπορία ή αναμένεται να πουληθούν εντός 12 μηνών από την ημερομηνία ισολογισμού. Κατά τη διάρκεια του έτους, ο Όμιλος δεν κατείχε επενδύσεις αυτής της κατηγορίας.

(β) Δάνεια χορηγηθέντα και απαιτήσεις

Περιλαμβάνει μη παράγωγα χρηματοοικονομικά περιουσιακά στοιχεία με πάγιες ή προσδιορισμένες πληρωμές, τα οποία δεν διαπραγματεύονται σε ενεργές αγορές. Περιλαμβάνονται στο κυκλοφορούν ενεργητικό, εκτός από εκείνα με λήξεις μεγαλύτερες των 12 μηνών από την ημερομηνία ισολογισμού. Τα τελευταία συμπεριλαμβάνονται στα μη κυκλοφορούντα περιουσιακά στοιχεία. Τα χορηγηθέντα δάνεια και οι απαιτήσεις συμπεριλαμβάνονται στις εμπορικές και άλλες απαιτήσεις στην Κατάσταση Οικονομικής Θέσης.

(γ) Διαθέσιμα για πώληση χρηματοοικονομικά περιουσιακά στοιχεία

Περιλαμβάνει μη παράγωγα χρηματοοικονομικά περιουσιακά στοιχεία τα οποία είτε προσδιορίζονται σε αυτήν την κατηγορία, είτε δε μπορούν να ενταχθούν σε κάποια από τις ανωτέρω κατηγορίες. Περιλαμβάνονται στα μη κυκλοφορούντα περιουσιακά στοιχεία εφόσον η Διοίκηση δεν έχει την πρόθεση να τα ρευστοποιήσει μέσα σε 12 μήνες από την ημερομηνία Ισολογισμού. Κατά τη διάρκεια του έτους, ο Όμιλος δεν κατείχε επενδύσεις αυτής της κατηγορίας.

(δ) Χρηματοοικονομικά στοιχεία διακρατούμενα ως τη λήξη

Τα χρηματοοικονομικά στοιχεία διακρατούμενα ως τη λήξη είναι μη – παράγωγα χρηματοοικονομικά στοιχεία με σταθερές ή προσδιορισμένες πληρωμές και συγκεκριμένη ληκτότητα, που η διοίκηση του Ομίλου έχει την πρόθεση και τη δυνατότητα να διατηρήσει έως τη λήξη. Στην περίπτωση που ο Όμιλος πωλήσει σημαντικό μέρος των χρηματοοικονομικών στοιχείων διακρατούμενων ως τη λήξη, το σύνολο του χαρτοφυλακίου των στοιχείων που έχουν ταξινομηθεί στην κατηγορία αυτή αναταξινομείται στα χρηματοοικονομικά στοιχεία διαθέσιμα προς πώληση. Τα χρηματοοικονομικά στοιχεία διακρατούμενα ως τη λήξη κατατάσσονται στο μη κυκλοφορούν ενεργητικό, εκτός από εκείνα που η ληκτότητά τους είναι μικρότερη των 12 μηνών από την ημερομηνία αναφοράς



της οικονομικής πληροφόρησης, τα οποία και κατατάσσονται στο κυκλοφορούν ενεργητικό. Κατά τη διάρκεια του έτους, ο Όμιλος δεν κατείχε επενδύσεις αυτής της κατηγορίας.

2.9.2 Αναγνώριση και Επιμέτρηση

Οι αγορές και οι πωλήσεις των επενδύσεων αναγνωρίζονται κατά την ημερομηνία της συναλλαγής που είναι και η ημερομηνία που ο Όμιλος δεσμεύεται να αγοράσει ή να πωλήσει το στοιχείο. Οι επενδύσεις αρχικά αναγνωρίζονται στην εύλογη αξία τους πλέον των άμεσα επιρριπτών στη συναλλαγή δαπανών, με εξαίρεση τις άμεσα επιρριπτές στη συναλλαγή δαπάνες των στοιχείων που αποτιμώνται στην εύλογη αξία τους μέσω των αποτελεσμάτων. Τα χρηματοοικονομικά στοιχεία αποτιμώνται στην εύλογη αξία τους μέσω αποτελεσμάτων αναγνωρίζονται αρχικά σε εύλογη αξία και οι δαπάνες συναλλαγής αναγνωρίζονται στα αποτελέσματα την περίοδο που προκύπτουν. Οι επενδύσεις διαγράφονται όταν το δικαίωμα στις ταμειακές ροές από τις επενδύσεις λήγει ή μεταβιβάζεται και ο Όμιλος έχει μεταβιβάσει ουσιαδώς όλους τους κινδύνους και τις ανταμοιβές που συνεπάγεται η ιδιοκτησία.

Στη συνέχεια, τα διαθέσιμα προς πώληση χρηματοοικονομικά περιουσιακά στοιχεία αποτιμώνται στην εύλογη αξία τους και τα σχετικά κέρδη ή ζημιές καταχωρούνται στα Λοιπά Συνολικά Έσοδα μέχρις ότου τα στοιχεία αυτά πωληθούν ή χαρακτηρισθούν ως απομειωμένα. Κατά την πώληση ή όταν χαρακτηρισθούν ως απομειωμένα, τα κέρδη ή οι ζημιές μεταφέρονται στα αποτελέσματα. Ζημιές απομείωσης που έχουν αναγνωρισθεί στα αποτελέσματα δεν αντιστρέφονται μέσω αποτελεσμάτων.

Τα δάνεια και οι απαιτήσεις αναγνωρίζονται αρχικά στην εύλογη αξία τους και μεταγενέστερα αποτιμώνται στο αναπόσβεστο κόστος βάσει της μεθόδου του πραγματικού επιτοκίου.

Τα πραγματοποιηθέντα και μη πραγματοποιηθέντα κέρδη ή ζημιές που προκύπτουν από τις μεταβολές της εύλογης αξίας των χρηματοοικονομικών περιουσιακών στοιχείων αποτιμώνται στην εύλογη αξία τους με μεταβολές στα αποτελέσματα, αναγνωρίζονται στα αποτελέσματα της περιόδου που προκύπτουν. Έσοδα από μερίσματα των χρηματοοικονομικών περιουσιακών στοιχείων αποτιμώνται στην εύλογη αξία τους αναγνωρίζονται στα αποτελέσματα χρήσης ως λοιπά έσοδα όταν ο Όμιλος θεμελιώνει το δικαίωμα για την είσπραξή τους.

Τα κέρδη ή ζημιές που προκύπτουν από τις μεταβολές της εύλογης αξίας των διαθέσιμων προς πώληση χρηματοοικονομικών περιουσιακών στοιχείων καταχωρούνται σε αποθεματικό των ιδίων κεφαλαίων μέχρι τα στοιχεία αυτά να πωληθούν ή να υποστούν απομείωση. Κατά την πώληση ή απομείωση, τα συσσωρευμένα κέρδη ή ζημιές μεταφέρονται στα αποτελέσματα. Οι τόκοι τους όμως, που υπολογίζονται με βάση την μέθοδο του πραγματικού επιτοκίου, αναγνωρίζονται στο λογαριασμό αποτελεσμάτων ως λοιπά έσοδα. Μερίσματα από διαθέσιμα προς πώληση χρηματοοικονομικά περιουσιακά στοιχεία αναγνωρίζονται στον λογαριασμό αποτελεσμάτων όταν θεμελιώνεται το δικαίωμα είσπραξής τους.

Οι εύλογες αξίες των χρηματοοικονομικών περιουσιακών στοιχείων που είναι διαπραγματεύσιμα σε χρηματιστηριακές αγορές προσδιορίζονται από τις τρέχουσες τιμές ζήτησης. Για τα μη διαπραγματεύσιμα στοιχεία οι εύλογες αξίες προσδιορίζονται με τη χρήση τεχνικών αποτίμησης όπως ανάλυση πρόσφατων συναλλαγών, συγκρίσιμων στοιχείων που διαπραγματεύονται και προεξόφληση ταμειακών ροών.

2.9.3 Συμψηφισμός χρηματοοικονομικών απαιτήσεων και υποχρεώσεων

Οι χρηματοοικονομικές απαιτήσεις και υποχρεώσεις συμψηφίζονται και το καθαρό ποσό απεικονίζεται στην Κατάσταση Οικονομικής Θέσης μόνο όταν ο Όμιλος ή η Εταιρεία έχει νομικά το δικαίωμα αυτό και προτίθεται να τα συμψηφίσει σε καθαρή βάση μεταξύ τους ή να απαιτήσει το περιουσιακό στοιχείο και να διακανονίσει την υποχρέωση ταυτόχρονα.

2.9.4 Απομείωση αξίας χρηματοοικονομικών περιουσιακών στοιχείων

Σε κάθε ημερομηνία ισολογισμού ο Όμιλος εκτιμά αν υπάρχουν αντικειμενικές ενδείξεις που να οδηγούν στο συμπέρασμα ότι τα χρηματοοικονομικά περιουσιακά στοιχεία έχουν υποστεί απομείωση. Για μετοχές εταιρειών που έχουν ταξινομηθεί ως χρηματοοικονομικά στοιχεία διαθέσιμα προς πώληση, τέτοια ένδειξη συνιστά η σημαντική ή παρατεταμένη μείωση της εύλογης αξίας σε σχέση με το κόστος κτήσεως. Αν στοιχειοθετείται απομείωση, η σωρευμένη στα ίδια κεφάλαια ζημιά που είναι η διαφορά μεταξύ κόστους κτήσεως και εύλογης αξίας, μεταφέρεται στα αποτελέσματα. Οι ζημιές απομείωσης των συμμετοχικών τίτλων που καταχωρούνται στα



αποτελέσματα δεν αναστρέφονται μέσω των αποτελεσμάτων. Αντιλογισμοί απομειώσεων χρεογράφων αναγνωρίζονται στην κατάσταση αποτελεσμάτων εφόσον η αύξηση στην εύλογη αξία των στοιχείων αυτών μπορεί αντικειμενικά να συσχετιστεί με κάποιο γεγονός το οποίο έλαβε χώρα μεταγενέστερα της αναγνώρισης της ζημίας απομείωσης στην κατάσταση αποτελεσμάτων.

Ο έλεγχος απομείωσης των απαιτήσεων περιγράφεται στη σημείωση 2.12.

2.10 Παράγωγα χρηματοοικονομικά στοιχεία

Εταιρείες του Ομίλου αξιολογούν κατά περίπτωση τη σύναψη συμβάσεων παράγωγων χρηματοοικονομικών στοιχείων με στόχο να αντισταθμίσουν την έκθεση σε κίνδυνο μεταβολής των επιτοκίων που συνδέεται με μακροχρόνιες δανειακές συμβάσεις.

Ο Όμιλος τεκμηριώνει, κατά την έναρξη μιας συναλλαγής, τη σχέση μεταξύ των αντισταθμιστικών μέσων και των αντισταθμιζόμενων στοιχείων, καθώς επίσης και τη στρατηγική διαχείρισης κινδύνου για την ανάληψη διαφόρων αντισταθμιστικών ενεργειών. Αυτή η διαδικασία περιλαμβάνει τη σύνδεση όλων των παραγώγων που ορίζονται ως αντισταθμιστικά μέσα με συγκεκριμένα στοιχεία του ενεργητικού και παθητικού ή με συγκεκριμένες δεσμεύσεις ή προβλεπόμενες συναλλαγές. Επιπλέον, γίνεται εκτίμηση, κατά την έναρξη της αντιστάθμισης και σε συνεχή βάση, του βαθμού στον οποίο τα παράγωγα που χρησιμοποιούνται σε αντισταθμιστικές συναλλαγές είναι ιδιαίτερα αποτελεσματικά στην εξουδετέρωση των μεταβολών στις τρέχουσες αξίες ή στις ταμειακές ροές των αντισταθμιζόμενων στοιχείων.

Οι εύλογες αξίες των παράγωγων εργαλείων που χρησιμοποιούνται για σκοπούς αντιστάθμισης γνωστοποιούνται στη Σημείωση 10. Οι μεταβολές στο Αποθεματικό αντιστάθμισης ταμειακών ροών στα Λοιπά συνολικά έσοδα γνωστοποιούνται στη Σημείωση 16. Η συνολική εύλογη αξία των παραγώγων αντιστάθμισης κατατάσσεται στο μη κυκλοφορούν ενεργητικό ή στις μακροπρόθεσμες υποχρεώσεις όταν το εναπομένον αντισταθμιζόμενο στοιχείο έχει διάρκεια μεγαλύτερη των 12 μηνών, ή στο κυκλοφορούν ενεργητικό ή στις βραχυπρόθεσμες υποχρεώσεις εφόσον η εναπομένουσα διάρκεια του αντισταθμιζόμενου στοιχείου είναι μικρότερη των 12 μηνών. Παράγωγα που κατέχονται για εμπορία κατατάσσονται στο κυκλοφορούν ενεργητικό ή στις βραχυπρόθεσμες υποχρεώσεις.

Αντιστάθμιση Ταμειακών Ροών

Τα παράγωγα στοιχεία αναγνωρίζονται αρχικά στο κόστος (εύλογη αξία) κατά την ημερομηνία σύναψης της σχετικής συμφωνίας και στη συνέχεια επιμετρούνται στην εύλογή τους αξία.

Το τμήμα της μεταβολής στην εύλογη αξία του παραγώγου που θεωρείται αποτελεσματικό και πληροί τα κριτήρια αντιστάθμισης ταμειακών ροών, αναγνωρίζεται στην Κατάσταση Συνολικών Εσόδων. Τα κέρδη ή ζημιές που σχετίζονται με το μη αποτελεσματικό τμήμα της μεταβολής αναγνωρίζονται άμεσα στην Κατάσταση Αποτελεσμάτων, στη γραμμή «Χρηματοοικονομικά έξοδα (έσοδα) – καθαρά».

Το σωρευτικό ποσό που καταχωρείται στα Ίδια Κεφάλαια μεταφέρεται στην Κατάσταση Αποτελεσμάτων στις περιόδους που το αντισταθμιζόμενο στοιχείο επηρεάζει το κέρδος ή τη ζημιά της περιόδου. Το κέρδος ή τη ζημιά που συνδέεται με το αποτελεσματικό τμήμα της αντιστάθμισης των συμβάσεων ανταλλαγής κυμαινόμενων επιτοκίων δανεισμού αναγνωρίζεται στην Κατάσταση Αποτελεσμάτων, στη γραμμή «Χρηματοοικονομικά έξοδα (έσοδα) – καθαρά». Ωστόσο, όταν εκ της αναμενόμενης συναλλαγής που αντισταθμίζεται προκύπτει αναγνώριση ενός μη-χρηματοοικονομικού στοιχείου ενεργητικού (όπως απόθεμα ή ενσώματο πάγιο), τότε τα κέρδη ή οι ζημιές που είχαν προηγουμένως καταχωρηθεί στην καθαρή θέση μεταφέρονται από τα Ίδια Κεφάλαια και συνυπολογίζονται στο αρχικό κόστος του στοιχείου ενεργητικού. Τα ποσά αυτά τελικά επιβαρύνουν τα αποτελέσματα, στην περίπτωση των αποθεμάτων μέσω του κόστους πωληθέντων, και στην περίπτωση των ενσώματων παγίων μέσω των αποσβέσεων.

Όταν ένα χρηματοοικονομικό προϊόν λήξει ή πωληθεί ή όταν μια σχέση αντιστάθμισης παύει να πληροί τα κριτήρια της αντισταθμιστικής λογιστικής, τα σωρευτικά κέρδη ή ζημιές που έχουν μέχρι εκείνη τη στιγμή καταχωρηθεί στα Ίδια Κεφάλαια παραμένουν στα Ίδια Κεφάλαια και αναγνωρίζονται όταν τελικά η αναμενόμενη συναλλαγή περάσει από την Κατάσταση Αποτελεσμάτων. Όταν μια αναμενόμενη συναλλαγή δεν εκτιμάται πλέον ότι θα συμβεί, τα σωρευτικά κέρδη ή ζημιές που έχουν καταχωρηθεί στα Ίδια Κεφάλαια μεταφέρονται άμεσα στην Κατάσταση Αποτελεσμάτων, στη γραμμή «Λοιπά έσοδα/(έξοδα) εκμετάλλευσης (καθαρά)».



2.11 Αποθέματα

Τα αποθέματα αποτιμώνται στην χαμηλότερη αξία μεταξύ κόστους κτήσεως και καθαρής ρευστοποιήσιμης αξίας. Το κόστος προσδιορίζεται με την μέθοδο του μέσου σταθμικού κόστους. Το κόστος των ετοιμών προϊόντων και των ημιτελών αποθεμάτων περιλαμβάνει τα έξοδα σχεδιασμού, το κόστος των υλικών, το άμεσο εργατικό κόστος και αναλογία των γενικών εξόδων παραγωγής.

2.12 Εμπορικές απαιτήσεις

Οι εμπορικές απαιτήσεις αναγνωρίζονται αρχικά στην εύλογη αξία τους και μεταγενέστερα αποτιμώνται στο αναπόσβεστο κόστος με τη μέθοδο του πραγματικού επιτοκίου, εκτός εάν το αποτέλεσμα της προεξόφλησης δεν είναι σημαντικό, μειωμένο με τυχόν ζημιά απομείωσης. Η ζημιά απομείωσης για τις εμπορικές απαιτήσεις δημιουργείται όταν υπάρχει αντικειμενική ένδειξη ότι ο Όμιλος δεν είναι σε θέση να εισπράξει όλα τα ποσά των απαιτήσεων με βάση τους συμβατικούς όρους.

Οι εμπορικές απαιτήσεις περιλαμβάνουν συναλλαγματικές και γραμμάτια εισπρακτέα από πελάτες.

Σοβαρά προβλήματα του πελάτη, η πιθανότητα χρεοκοπίας ή οικονομική αναδιοργάνωση και η αδυναμία τακτικών πληρωμών θεωρούνται ενδείξεις ότι η απαίτηση έχει απομειωθεί. Το ποσό της πρόβλεψης απομείωσης είναι η διαφορά μεταξύ της λογιστικής αξίας των απαιτήσεων και της παρούσας αξίας των εκτιμώμενων μελλοντικών ταμειακών ροών, προεξοφλημένη με το πραγματικό επιτόκιο, και καταχωρείται ως έξοδο στα αποτελέσματα της χρήσης.

2.13 Δεσμευμένες καταθέσεις

Οι δεσμευμένες καταθέσεις είναι ταμειακά ισοδύναμα τα οποία δεν είναι άμεσα διαθέσιμα προς χρήση. Αυτά τα ταμειακά ισοδύναμα δεν μπορούν να χρησιμοποιηθούν από τον Όμιλο μέχρι την επέλευση ενός συγκεκριμένου χρονικού σημείου ή γεγονότος στο μέλλον. Στις περιπτώσεις που οι δεσμευμένες καταθέσεις αναμένεται να χρησιμοποιηθούν εντός διαστήματος ενός έτους από την ημερομηνία της κατάστασης οικονομικής θέσης, ταξινομούνται ως βραχυπρόθεσμο περιουσιακό στοιχείο. Όμως εάν δεν αναμένεται να χρησιμοποιηθούν εντός διαστήματος ενός έτους από την ημερομηνία της κατάστασης χρηματοοικονομική θέσης, ταξινομούνται ως μακροπρόθεσμο περιουσιακό στοιχείο. Οι δεσμευμένες καταθέσεις γνωστοποιούνται σε ξεχωριστή γραμμή στην κατάσταση οικονομικής θέσης αλλά συνεκτιμώνται με τα Ταμειακά Διαθέσιμα και Ισοδύναμα και τις Προθεσμιακές Καταθέσεις άνω των 3 μηνών στον υπολογισμό του δείκτη κεφαλαιακής μόχλευσης.

2.14 Ταμειακά Διαθέσιμα και ισοδύναμα

Τα ταμειακά διαθέσιμα και ταμειακά ισοδύναμα περιλαμβάνουν τα μετρητά, τις καταθέσεις όψεως, τις βραχυπρόθεσμες μέχρι 3 μήνες επενδύσεις υψηλής ρευστοποίησης και χαμηλού ρίσκου.

2.15 Μετοχικό κεφάλαιο

Το μετοχικό κεφάλαιο περιλαμβάνει τις κοινές μετοχές της Εταιρείας. Όταν μία εταιρεία του Ομίλου αποκτά μετοχές της Εταιρείας (Ίδιες Μετοχές) το κόστος κτήσης παρουσιάζεται αφαιρετικά από τα ίδια κεφάλαια του Ομίλου μέχρι οι μετοχές αυτές να ακυρωθούν ή να πωληθούν. Το κέρδος ή η ζημιά από την πώληση ιδίων μετοχών αναγνωρίζεται άμεσα στα ίδια κεφάλαια.

Άμεσα έξοδα για την έκδοση μετοχών εμφανίζονται απαλλαγμένα από κάθε σχετικό όφελος φόρου εισοδήματος, αφαιρετικά στην καθαρή θέση.

2.16 Προμηθευτές και λοιπές υποχρεώσεις

Οι εμπορικές υποχρεώσεις αποτελούν υποχρεώσεις προς πληρωμή για προϊόντα ή υπηρεσίες που έχουν αποκτηθεί κατά την άσκηση της συνήθους εμπορικής δραστηριότητας από προμηθευτές. Οι πληρωτέοι λογαριασμοί κατατάσσονται στις βραχυπρόθεσμες υποχρεώσεις, εάν η πληρωμή οφείλεται εντός ενός έτους ή λιγότερο. Αν όχι, παρουσιάζονται ως μακροπρόθεσμες υποχρεώσεις. Οι εμπορικές υποχρεώσεις αναγνωρίζονται αρχικά στην



ΗΛΕΚΤΩΡ Α.Ε.

Ετήσιες Οικονομικές Καταστάσεις σύμφωνα με τα Διεθνή Πρότυπα
Χρηματοοικονομικής Αναφοράς
για τη χρήση που έληξε 31 Δεκεμβρίου 2012
(όλα τα ποσά παρουσιάζονται σε €, εκτός εάν αναφέρεται διαφορετικά)

εύλογη αξία τους και αποτιμώνται μεταγενέστερα στο αναπόσβεστο κόστος χρησιμοποιώντας τη μέθοδο του πραγματικού επιτοκίου.

2.17 Δάνεια

Τα δάνεια καταχωρούνται αρχικά στην εύλογη αξία τους, μειωμένα με τα τυχόν άμεσα έξοδα για την πραγματοποίηση της συναλλαγής. Μεταγενέστερα αποτιμώνται στο αναπόσβεστο κόστος βάσει της μεθόδου του πραγματικού επιτοκίου. Τυχόν διαφορά μεταξύ του εισπραχθέντος ποσού (καθαρό από σχετικά έξοδα) και της αξίας εξόφλησης αναγνωρίζεται στα αποτελέσματα κατά την διάρκεια του δανεισμού βάσει της μεθόδου του πραγματικού επιτοκίου.

Έξοδα δανείων που καταβάλλονται κατά την υπογραφή των νέων πιστώσεων αναγνωρίζονται ως έξοδα του δανείου εφόσον γίνει ανάληψη μέρους ή και του συνόλου της νέας πιστωτικής γραμμής. Σε αυτή την περίπτωση καταχωρούνται ως μελλοντικά έξοδα δανείων μέχρι να γίνει η ανάληψη. Εφόσον δεν χρησιμοποιηθούν τα νέα δάνεια, μερικώς ή ολικά, τότε αυτά τα έξοδα περιλαμβάνονται στα προπληρωθέντα έξοδα και αναγνωρίζονται στα αποτελέσματα κατά τη διάρκεια ζωής της σχετικής πιστωτικής γραμμής.

Τα δάνεια ταξινομούνται ως βραχυπρόθεσμες υποχρεώσεις εκτός εάν ο Όμιλος έχει το δικαίωμα να αναβάλλει την εξόφληση της υποχρέωσης για τουλάχιστον 12 μήνες από την ημερομηνία του ισολογισμού.

2.18 Τρέχουσα και αναβαλλόμενη φορολογία

Ο φόρος εισοδήματος της περιόδου αποτελείται από την τρέχουσα και την αναβαλλόμενη φορολογία. Ο φόρος αναγνωρίζεται στην κατάσταση αποτελεσμάτων εκτός και αν σχετίζεται με ποσά που έχουν αναγνωριστεί στα λοιπά συνολικά έσοδα ή απευθείας στα ίδια κεφάλαια. Σε αυτήν την περίπτωση ο φόρος αναγνωρίζεται επίσης στα λοιπά συνολικά έσοδα ή στα ίδια κεφάλαια αντίστοιχα.

Ο φόρος εισοδήματος επί των κερδών, υπολογίζεται με βάση τη φορολογική νομοθεσία που έχει θεσπιστεί κατά την ημερομηνία ισολογισμού στις χώρες όπου διεξάγονται οι εργασίες του Ομίλου και αναγνωρίζεται ως έξοδο την περίοδο κατά την οποία προκύπτουν τα κέρδη. Η διοίκηση ανά διαστήματα αξιολογεί τις περιπτώσεις όπου η κείμενη φορολογική νομοθεσία χρήζει ερμηνείας. Όπου κρίνεται απαραίτητο γίνονται προβλέψεις επί των ποσών που αναμένεται να πληρωθούν στις φορολογικές αρχές.

Ο αναβαλλόμενος φόρος εισοδήματος προσδιορίζεται με την μέθοδο της υποχρέωσης που προκύπτει από τις προσωρινές διαφορές μεταξύ της λογιστικής αξίας και της φορολογικής βάσης των περιουσιακών στοιχείων και των υποχρεώσεων που εμφανίζονται στις οικονομικές καταστάσεις. Αναβαλλόμενος φόρος εισοδήματος δεν λογίζεται εάν προκύπτει από την αρχική αναγνώριση στοιχείου ενεργητικού ή παθητικού σε συναλλαγή, εκτός επιχειρηματικής συνένωσης, η οποία όταν έγινε δεν επηρέασε ούτε το λογιστικό ούτε το φορολογικό κέρδος ή ζημία. Ο αναβαλλόμενος φόρος προσδιορίζεται με τους φορολογικούς συντελεστές και νόμους που ισχύουν κατά την ημερομηνία του ισολογισμού και αναμένεται να ισχύσουν όταν οι αναβαλλόμενες φορολογικές απαιτήσεις θα πραγματοποιηθούν ή οι αναβαλλόμενες φορολογικές υποχρεώσεις θα αποπληρωθούν.

Οι αναβαλλόμενες φορολογικές απαιτήσεις αναγνωρίζονται στο βαθμό για τον οποίο ενδέχεται να υπάρξει μελλοντικό φορολογητέο κέρδος για την χρησιμοποίηση της προσωρινής διαφοράς που δημιουργεί την αναβαλλόμενη φορολογική απαίτηση.

Οι αναβαλλόμενες φορολογικές απαιτήσεις και υποχρεώσεις συμψηφίζονται μόνο εάν επιτρέπεται νομικά ο συμψηφισμός φορολογικών απαιτήσεων και υποχρεώσεων και εφόσον οι αναβαλλόμενες φορολογικές απαιτήσεις και υποχρεώσεις προκύπτουν από την ίδια φορολογούσα αρχή επί της οντότητας που φορολογείται ή και επί διαφορετικών οντοτήτων και υπάρχει η πρόθεση η τακτοποίηση να γίνει με συμψηφισμό.



2.19 Παροχές στο προσωπικό

(α) Παροχές μετά την έξοδο από την υπηρεσία

Οι παροχές μετά την έξοδο από την υπηρεσία περιλαμβάνουν τόσο προγράμματα καθορισμένων εισφορών όσο και προγράμματα καθορισμένων παροχών. Το δεδουλευμένο κόστος των προγραμμάτων καθορισμένων εισφορών καταχωρείται ως έξοδο στην περίοδο που αφορά.

Η υποχρέωση που καταχωρείται στην Κατάσταση Οικονομικής Θέσης για τα προγράμματα καθορισμένων παροχών είναι η παρούσα αξία της δέσμευσης για την καθορισμένη παροχή μείον την εύλογη αξία των περιουσιακών στοιχείων του προγράμματος και τις μεταβολές που προκύπτουν από τα μη αναγνωρισμένα αναλογιστικά κέρδη και ζημίες και το κόστος της προϋπηρεσίας. Η δέσμευση της καθορισμένης παροχής υπολογίζεται ετησίως από ανεξάρτητο αναλογιστή με την χρήση της μεθόδου της προβεβλημένης πιστωτικής μονάδος (projected unit credit method). Για την προεξόφληση χρησιμοποιείται το επιτόκιο των μακροπροθέσμων ομολόγων του Ελληνικού Δημοσίου. Λόγω των τρεχουσών οικονομικών συγκυριών χρησιμοποιήθηκε η καμπύλη των ομολόγων της Ευρωπαϊκής Κεντρικής Τράπεζας αντί των ελληνικών κυβερνητικών ομολόγων.

Τα αναλογιστικά κέρδη και οι ζημίες που προκύπτουν από τις προσαρμογές με βάση τα ιστορικά δεδομένα και είναι πάνω ή κάτω από το περιθώριο του 10% της σωρευμένης υποχρέωσης, καταχωρούνται στα αποτελέσματα μέσα στον αναμενόμενο μέσο ασφαλιστικό χρόνο των συμμετεχόντων στο πρόγραμμα. Το κόστος προϋπηρεσίας καταχωρείται άμεσα στα αποτελέσματα με εξαίρεση την περίπτωση που οι μεταβολές του προγράμματος εξαρτώνται από τον εναπομείναντα χρόνο υπηρεσίας των εργαζομένων. Στην περίπτωση αυτή το κόστος προϋπηρεσίας καταχωρείται στα αποτελέσματα με την σταθερή μέθοδο μέσα στην περίοδο ωρίμανσης.

(β) Παροχές τερματισμού της απασχόλησης

Οι παροχές τερματισμού της απασχόλησης πληρώνονται όταν οι εργαζόμενοι αποχωρούν πριν την ημερομηνία συνταξιοδότησεως. Ο Όμιλος καταχωρεί αυτές τις παροχές όταν δεσμεύεται, είτε όταν τερματίζει την απασχόληση υπαρχόντων εργαζομένων σύμφωνα με ένα λεπτομερές πρόγραμμα για το οποίο δεν υπάρχει πιθανότητα απόσυρσης, είτε όταν προσφέρει αυτές τις παροχές ως κίνητρο για εθελουσία αποχώρηση. Παροχές τερματισμού της απασχόλησης που οφείλονται 12 μήνες μετά την ημερομηνία του ισολογισμού προεξοφλούνται.

Στην περίπτωση τερματισμού απασχόλησης που υπάρχει αδυναμία προσδιορισμού των εργαζομένων που θα κάνουν χρήση αυτών των παροχών, δεν γίνεται λογιστικοποίηση αλλά γνωστοποίηση αυτών ως ενδεχόμενη υποχρέωση.

Παροχές που εξαρτώνται από την αξία των μετοχών

Κατά την διάρκεια της χρήσης του 2008 πραγματοποιήθηκε αύξηση μετοχικού κεφαλαίου με παραίτηση της μητρικής εταιρείας ΕΛΛΑΚΤΩΡ Α.Ε. από το δικαίωμα συμμετοχής της, προκειμένου να δοθεί η δυνατότητα στο διοικητικό Συμβούλιο της ΗΛΕΚΤΩΡ Α.Ε. να διαθέσει μέρος των νέων μετοχών σε μέλη του και σε στελέχη της εταιρείας, ως κίνητρο για να εντείνουν τις προσπάθειές τους για τη διατήρηση-ενίσχυση της ηγετικής θέσης της εταιρείας στην Ελλάδα και στις υπόλοιπες χώρες.

Το Δ.Σ., σε εκτέλεση σχετικής απόφασης της Γενικής Συνέλευσης, διέθεσε τις εν λόγω μετοχές σε εκτελεστικά μέλη του, τα οποία κατέβαλλαν το αναλογούν ποσό στην τιμή διάθεσης που είχε αποφασιστεί από τη Γ.Σ..

Η διαφορά μεταξύ της εύλογης αξίας (όπως υπολογίστηκε με τη μέθοδο προεξόφλησης ταμειακών ροών) και της τιμής διάθεσης αναγνωρίζεται ως έξοδο στην κατάσταση αποτελεσμάτων και ως αποθεματικό υπέρ το άρτιο στην καθαρή θέση.

2.20 Προβλέψεις

Οι προβλέψεις για αποκατάσταση περιβάλλοντος και για επίδικες αγωγές αναγνωρίζονται όταν υπάρχει μία παρούσα νομική ή τεκμαιρόμενη δέσμευση ως αποτέλεσμα γεγονότων του παρελθόντος, όταν είναι πολύ πιθανόν ότι θα απαιτηθεί εκροή πόρων για τον διακανονισμό της δέσμευσης και όταν το απαιτούμενο ποσό μπορεί να εκτιμηθεί αξιόπιστα.



ΗΛΕΚΤΩΡ Α.Ε.

Ετήσιες Οικονομικές Καταστάσεις σύμφωνα με τα Διεθνή Πρότυπα
Χρηματοοικονομικής Αναφοράς
για τη χρήση που έληξε 31 Δεκεμβρίου 2012
(όλα τα ποσά παρουσιάζονται σε €, εκτός εάν αναφέρεται διαφορετικά)

Όπου υπάρχουν διάφορες παρόμοιες υποχρεώσεις, η πιθανότητα ότι θα απαιτηθεί εκροή κατά την εκκαθάριση προσδιορίζεται με την εξέταση της κατηγορίας υποχρεώσεων συνολικά. Πρόβλεψη αναγνωρίζεται ακόμα κι αν η πιθανότητα εκροής σχετικά με οποιοδήποτε στοιχείο που περιλαμβάνεται στην ίδια κατηγορία υποχρεώσεων μπορεί να είναι μικρή.

Οι προβλέψεις αναγνωρίζονται σε προεξοφλημένη βάση, όταν είναι σημαντική η επίδραση της διαχρονικής αξίας του χρήματος, με τη χρήση ενός προ φόρου επιτοκίου που αντανάκλα τις τρέχουσες εκτιμήσεις της αγοράς για τη διαχρονική αξία του χρήματος και του σχετικού κινδύνου της υποχρέωσης. Όταν γίνεται προεξόφληση των προβλέψεων η αύξηση της πρόβλεψης που οφείλεται στο πέρασμα του χρόνου αναγνωρίζεται ως χρηματοοικονομικό έξοδο. Οι προβλέψεις επανεξετάζονται σε κάθε ημερομηνία σύνταξης των οικονομικών καταστάσεων και εάν δεν είναι πλέον πιθανόν ότι θα υπάρξει εκροή πόρων για το διακανονισμό της δέσμευσης αντιστρέφονται στην κατάσταση αποτελεσμάτων.

Όταν στις συμβάσεις παραχώρησης (σημείωση 2.23) εμπεριέχεται η συμβατική υποχρέωση του παραχωρησιούχου να διατηρεί την υποδομή σε ένα καθορισμένο επίπεδο παροχής υπηρεσίας λειτουργίας ή να επαναφέρει την υποδομή σε συγκεκριμένη κατάσταση πριν την παραδώσει στον παραχωρητή στο τέλος της περιόδου παραχώρησης, ο Όμιλος, ως παραχωρησιούχος, αναγνωρίζει και αποτιμά αυτή την υποχρέωση σύμφωνα με το ΔΛΠ 37.

2.21 Αναγνώριση εσόδων

Τα έσοδα προέρχονται κυρίως από τεχνικά έργα, παραγωγή και πώληση ενέργειας και παροχή υπηρεσιών διαχείρισης απορριμμάτων.

Η αναγνώριση των εσόδων γίνεται ως εξής:

i) Έσοδα και κέρδος από κατασκευαστικά συμβόλαια

Τα έσοδα και το κέρδος από τα κατασκευαστικά συμβόλαια αναγνωρίζονται σύμφωνα με το ΔΛΠ 11 όπως περιγράφεται στη Σημείωση 2.22 κατωτέρω.

ii) Έσοδα από παροχή υπηρεσιών

Τα έσοδα από παροχή υπηρεσιών λογίζονται την περίοδο που παρέχονται οι υπηρεσίες, με βάση το στάδιο ολοκλήρωσης της παρεχόμενης υπηρεσίας σε σχέση με το σύνολο των παρεχόμενων υπηρεσιών.

Στην περίπτωση εκείνη, όπου ο Όμιλος ενεργεί ως αντιπρόσωπος, η προμήθεια και όχι το ακαθάριστο έσοδο λογίζεται ως έσοδο.

iii) Έσοδα από τόκους

Τα έσοδα από τόκους αναγνωρίζονται σε δεδουλευμένη βάση με τη χρήση της μεθόδου του πραγματικού επιτοκίου. Όταν υπάρχει απομείωση των δανείων χορηγηθέντων και απαιτήσεων, τα έσοδα από τόκους αναγνωρίζονται χρησιμοποιώντας το επιτόκιο που προεξοφλεί τις μελλοντικές ροές για σκοπούς απομείωσης.

iv) Έσοδα από μερίσματα

Τα μερίσματα λογίζονται ως έσοδα όταν θεμελιώνεται το δικαίωμα είσπραξής τους.

2.22 Συμβόλαια για έργα υπό εκτέλεση

Σύμβαση κατασκευής είναι μια σύμβαση που έχει συναφθεί ειδικά για την κατασκευή ενός περιουσιακού στοιχείου ή ενός συνδυασμού περιουσιακών στοιχείων, τα οποία είναι στενά αλληλοσυνδεδεμένα ή αλληλοεξαρτώμενα σε ό,τι αφορά το σχεδιασμό τους, την τεχνολογία και τη λειτουργία τους ή τον τελικό σκοπό ή χρήση τους.



Τα έξοδα που αφορούν σε κατασκευαστικά συμβόλαια αναγνωρίζονται όταν πραγματοποιούνται.

Όταν το αποτέλεσμα ενός κατασκευαστικού συμβολαίου δεν μπορεί να εκτιμηθεί με αξιοπιστία, ως έσοδο από το συμβόλαιο αναγνωρίζονται μόνο τα έξοδα που έχουν πραγματοποιηθεί και αναμένεται να εισπραχθούν.

Όταν το αποτέλεσμα ενός κατασκευαστικού συμβολαίου μπορεί να εκτιμηθεί με αξιοπιστία, το έσοδο και τα έξοδα του συμβολαίου αναγνωρίζονται κατά τη διάρκεια του συμβολαίου, αντίστοιχα, ως έσοδο και έξοδο. Ο Όμιλος χρησιμοποιεί τη μέθοδο της ποσοστιαίας ολοκλήρωσης για να καθορίσει το κατάλληλο ποσό εσόδου και εξόδου που θα αναγνωρίσει σε μια συγκεκριμένη περίοδο. Το στάδιο ολοκλήρωσης μετράται βάσει των εξόδων που έχουν πραγματοποιηθεί έως την ημερομηνία του ισολογισμού σε σχέση με τα συνολικά εκτιμώμενα έξοδα για κάθε συμβόλαιο. Όταν είναι πιθανό το συνολικό κόστος του συμβολαίου να υπερβεί το συνολικό έσοδο, τότε η αναμενόμενη ζημία αναγνωρίζεται άμεσα στα αποτελέσματα χρήσεως ως έξοδο.

Για τον καθορισμό του κόστους που πραγματοποιήθηκε έως το τέλος της χρήσης, τυχόν έξοδα που σχετίζονται με μελλοντικές εργασίες αναφορικά με το συμβόλαιο εξαιρούνται και εμφανίζονται ως έργο σε εξέλιξη. Το σύνολο του κόστους που πραγματοποιήθηκε και του κέρδους / ζημίας που αναγνωρίστηκε για κάθε συμβόλαιο συγκρίνεται με τις προοδευτικές τιμολογήσεις μέχρι το τέλος της χρήσης.

Όπου τα πραγματοποιηθέντα έξοδα πλέον των καθαρών κερδών (μείον των ζημιών) που έχουν αναγνωρισθεί υπερβαίνουν τις προοδευτικές τιμολογήσεις, η διαφορά εμφανίζεται ως απαίτηση από πελάτες συμβολαίων έργων στο κονδύλι «Πελάτες και λοιτές απαιτήσεις». Όταν οι προοδευτικές τιμολογήσεις υπερβαίνουν τα πραγματοποιηθέντα έξοδα πλέον των καθαρών κερδών (μείον των ζημιών) που έχουν αναγνωρισθεί, το υπόλοιπο εμφανίζεται ως υποχρέωση προς τους πελάτες συμβολαίων έργων στο κονδύλι «Προμηθευτές και λοιποί πιστωτές».

2.23 Συμφωνίες Παραχώρησης

Στις Συμφωνίες Παραχώρησης Δικαιώματος παροχής υπηρεσιών του Δημοσίου σε ιδιώτη, ο Όμιλος εφαρμόζει τη ΕΔΔΠΧΑ 12 εφόσον πληρούνται οι παρακάτω δύο συνθήκες:

- α) ο παραχωρητής (grantor) ελέγχει ή καθορίζει ποιες υπηρεσίες θα πρέπει να παράσχει ο παραχωρησιούχος (operator), σε ποιους και σε ποια τιμή και
- β) ο παραχωρητής ελέγχει οποιοδήποτε σημαντικό υπόλοιπο συμφερόντων στην υποδομή στο τέλος της περιόδου της συμφωνίας παραχώρησης.

Σύμφωνα με τη ΕΔΔΠΧΑ 12, τέτοιες υποδομές δεν αναγνωρίζονται στα στοιχεία ενεργητικού του παραχωρησιούχου ως ενσώματα πάγια, αλλά στα χρηματοοικονομικά στοιχεία ενεργητικού ως Χρηματοδοτική Συμβολή Δημοσίου (financial asset model) και/ή στα άυλα περιουσιακά στοιχεία ως Δικαίωμα Παραχώρησης (intangible asset model), ανάλογα με τους συμβατικά συμφωνηθέντες όρους.

i) Χρηματοδοτική Συμβολή Δημοσίου (Financial Asset Model)

Ο Όμιλος, ως παραχωρησιούχος, αναγνωρίζει ένα χρηματοοικονομικό στοιχείο ενεργητικού στο βαθμό που έχει ανεπιφύλακτο συμβατικό δικαίωμα να λάβει μετρητά ή άλλο χρηματοοικονομικό στοιχείο του ενεργητικού από τον παραχωρητή για τις υπηρεσίες κατασκευής.

Στην περίπτωση των συμβάσεων παραχώρησης, ο παραχωρησιούχος έχει ένα ανεπιφύλακτο δικαίωμα να λάβει μετρητά, εάν ο παραχωρητής συμβατικά εγγυάται να καταβάλει στον παραχωρησιούχο:

- α) συγκεκριμένα ή καθορισμένα ποσά ή
- β) το έλλειμμα που μπορεί, ενδεχομένως, να προκύψει μεταξύ των ποσών που λαμβάνονται από τους χρήστες της δημόσιας υπηρεσίας και το συγκεκριμένο ή καθορισμένο ποσό που προβλέπεται από τη Σύμβαση Παραχώρησης.

Τα χρηματοοικονομικά στοιχεία ενεργητικού ως αποτέλεσμα της εφαρμογής της ΕΔΔΠΧΑ 12 εμφανίζονται στην Κατάσταση Οικονομικής Θέσης ως «Χρηματοδοτική Συμβολή από Δημόσιο» και αναγνωρίζονται στο



ΗΛΕΚΤΩΡ Α.Ε.

Ετήσιες Οικονομικές Καταστάσεις σύμφωνα με τα Διεθνή Πρότυπα
Χρηματοοικονομικής Αναφοράς
για τη χρήση που έληξε 31 Δεκεμβρίου 2012
(όλα τα ποσά παρουσιάζονται σε €, εκτός εάν αναφέρεται διαφορετικά)

αναπόσβεστο κόστος βάσει της μεθόδου του πραγματικού επιτοκίου αφαιρουμένων και τυχόν ζημιών απομείωσης. Το πραγματικό επιτόκιο ισούται με το μέσο σταθμικό κόστος κεφαλαίου του παραχωρησιούχου, εκτός εάν ορίζεται διαφορετικά στη Σύμβαση Παραχώρησης.

ii) Δικαίωμα Παραχώρησης (Intangible Asset Model)

Ο Όμιλος, ως παραχωρησιούχος, αναγνωρίζει ένα άυλο στοιχείο του ενεργητικού στο βαθμό που λαμβάνει ένα δικαίωμα (άδεια) να χρεώνει τους χρήστες της δημόσιας υπηρεσίας. Το δικαίωμα της χρέωσης των χρηστών της δημόσιας υπηρεσίας δεν αποτελεί ένα ανεπιφύλακτο δικαίωμα λήψης μετρητών, καθώς τα ποσά που λαμβάνονται εξαρτώνται από το κατά πόσο το κοινό κάνει χρήση της υπηρεσίας.

Τα άυλα στοιχεία ενεργητικού ως αποτέλεσμα της εφαρμογής της ΕΔΔΠΧΑ 12 εμφανίζονται στα «Άυλα Περιουσιακά Στοιχεία» της Κατάστασης Οικονομικής Θέσης, αναλύονται ως «Δικαίωμα Παραχώρησης» και αποτιμούνται στο κόστος κτήσεως μείον τις αποσβέσεις. Οι αποσβέσεις διενεργούνται με τη σταθερή μέθοδο στη διάρκεια της Σύμβασης Παραχώρησης.

iii) Χρηματοδοτική Συμβολή Δημοσίου και Δικαίωμα Παραχώρησης (Mixed Model)

Όταν η σύμβαση παραχώρησης προβλέπει ότι ο παραχωρησιούχος αμείβεται για τις υπηρεσίες κατασκευής εν μέρει με ένα χρηματοοικονομικό στοιχείο του ενεργητικού και εν μέρει με ένα άυλο στοιχείο του ενεργητικού, ο Όμιλος αναγνωρίζει χωριστά κάθε συστατικό της αμοιβής του, σύμφωνα με τα ανωτέρω (Χρηματοδοτική Συμβολή από το Δημόσιο και Δικαίωμα Παραχώρησης).

Ο Όμιλος αναγνωρίζει και λογιστικοποιεί το έσοδο και το κόστος που σχετίζεται με τις υπηρεσίες κατασκευής ή αναβάθμισης σύμφωνα με το ΔΛΠ 11 (σημείωση 2.22), ενώ το έσοδο και το κόστος σχετικά με τις υπηρεσίες λειτουργίας αναγνωρίζεται και λογιστικοποιείται σύμφωνα με το ΔΛΠ 18 (σημείωση 2.21).

Η ΕΔΔΠΧΑ 12 και συγκεκριμένα το Mixed Model (Χρηματοδοτική Συμβολή Δημοσίου και Δικαίωμα Παραχώρησης) εφαρμόζεται στην Κοινοπραξία Ηλέκτωρ-Ελλάκτωρ-Cybarco όπου έχει έρθει σε συμφωνία για παραχώρηση υπηρεσιών των "ΕΕΔΑΕΛΑ" με την Κυπριακή κυβέρνηση. Η περίοδος της συμφωνίας είναι 13 χρόνια εκ των οποίων η κατασκευαστική περίοδος είναι 3 χρόνια.

Σύμφωνα με τη συμβατική συμφωνία παραχώρησης υπηρεσιών, η Κοινοπραξία θα πληρωθεί για τις υπηρεσίες της εν μέρει με πληρωμές για τις κατασκευαστικές εργασίες και εν μέρει μέσω δικαιώματος να χρεώνει την κυβέρνηση για διαχειριστικές υπηρεσίες κατά τη διάρκεια της περιόδου διαχείρισης.

2.24 Διανομή μερισμάτων

Η διανομή μερισμάτων στους μετόχους της μητρικής αναγνωρίζεται ως υποχρέωση όταν η διανομή εγκρίνεται από την Γενική Συνέλευση των μετόχων.

2.25 Επιχορηγήσεις

Οι κρατικές επιχορηγήσεις αναγνωρίζονται στην εύλογη αξία τους όταν αναμένεται με βεβαιότητα ότι η επιχορήγηση θα εισπραχθεί και ο Όμιλος θα συμμορφωθεί με όλους τους προβλεπόμενους όρους.

Κρατικές επιχορηγήσεις που αφορούν έξοδα, αναβάλλονται και αναγνωρίζονται στα αποτελέσματα έτσι ώστε να αντιστοιχίζονται με τα έξοδα που προορίζονται να αποζημιώσουν.

Οι κρατικές επιχορηγήσεις που σχετίζονται με την αγορά ενσώματων παγίων ή την κατασκευή έργων, περιλαμβάνονται στις μακροπρόθεσμες υποχρεώσεις ως αναβαλλόμενες κρατικές επιχορηγήσεις και μεταφέρονται ως έσοδα στην κατάσταση λογαριασμού αποτελεσμάτων με την σταθερή μέθοδο κατά αναμενόμενη ωφέλιμη ζωή των σχετικών περιουσιακών στοιχείων.

Οι επιχορηγήσεις που λαμβάνονται για τη χρηματοδότηση Συμβάσεων Παραχώρησης παρουσιάζονται σύμφωνα με τη ΕΔΔΠΧΑ 12 ως μείωση της Χρηματοδοτικής Συμβολής Δημοσίου (σημείωση 2.23).



ΗΛΕΚΤΩΡ Α.Ε.

Ετήσιες Οικονομικές Καταστάσεις σύμφωνα με τα Διεθνή Πρότυπα
Χρηματοοικονομικής Αναφοράς
για τη χρήση που έληξε 31 Δεκεμβρίου 2012
(όλα τα ποσά παρουσιάζονται σε €, εκτός εάν αναφέρεται διαφορετικά)

2.26 Στοιχεία μη κυκλοφορούντος ενεργητικού προς πώληση και μη συνεχιζόμενες δραστηριότητες

Τα στοιχεία μη κυκλοφορούντος ενεργητικού (ή ομάδες στοιχείων προς πώληση) ταξινομούνται ως περιουσιακά στοιχεία που προορίζονται για πώληση και αναγνωρίζονται στη χαμηλότερη μεταξύ λογιστικής αξίας και καθαρής τιμής πώλησης, εάν η λογιστική αξία αναμένεται να ανακτηθεί μέσω της πώλησής τους και όχι από την συνεχή χρήση τους.

2.27 Αναταξινόμησης και στρογγυλοποιήσεις κονδυλίων

Τυχόν διαφορές που παρουσιάζονται μεταξύ των ποσών σε αυτές τις οικονομικές καταστάσεις και των αντίστοιχων ποσών στις σημειώσεις, καθώς και σε αθροίσματα οφείλονται σε στρογγυλοποιήσεις.

Στα συγκριτικά στοιχεία της 31.12.2011, στην ενοποιημένη Κατάσταση Οικονομικής Θέσης, έγινε αναταξινόμηση ποσών ευρώ 151.044 και ευρώ 5.696.608 από τα «Ταμειακά διαθέσιμα και ισοδύναμα» και «Πελάτες και λουιτές απαιτήσεις» αντίστοιχα, στις Δεσμευμένες καταθέσεις. Στα συγκριτικά στοιχεία της 31.12.2011 της Κατάσταση Οικονομικής Θέσης της Εταιρείας, έγινε αναταξινόμηση ποσού ευρώ 5.696.608 από τους «Πελάτες και λουιτές απαιτήσεις» στις Δεσμευμένες καταθέσεις. Αντίστοιχη αναταξινόμηση έγινε και στις Ταμειακές ροές της συγκριτικής περιόδου 01.01.2011-31.12.2011 όπου στη γραμμή Δεσμευμένες καταθέσεις απεικονίζεται η μεταβολή στη χρήση ποσού ευρώ 2.344.319 και ευρώ 2.193.275 για τον Όμιλο και την Εταιρεία αντίστοιχα.

Στην κατάσταση αποτελεσμάτων χρήσης 2011 της Εταιρείας, έχει μεταφερθεί για σκοπούς συγκρισιμότητας στη γραμμή «Απομείωση Θυγατρικών» ποσό ύψους €851.249. Το ποσό αυτό περιλαμβανόταν στη γραμμή «Λοιπά έσοδα / (έξοδα) εκμετάλλευσης (καθαρά)».

3 Διαχείριση χρηματοοικονομικού κινδύνου

3.1 Παράγοντες χρηματοοικονομικού κινδύνου

Ο Όμιλος εκτίθεται σε διάφορους χρηματοοικονομικούς κινδύνους όπως, ενδεικτικά, κινδύνους αγοράς (μακροοικονομικές συνθήκες στην Ελληνική αγορά, κίνδυνο επιτοκίων, κλπ.) πιστωτικό κίνδυνο και κίνδυνο ρευστότητας. Οι χρηματοοικονομικοί κίνδυνοι σχετίζονται με τα παρακάτω χρηματοοικονομικά μέσα: εμπορικές απαιτήσεις, ταμειακά διαθέσιμα και ισοδύναμα, προμηθευτές και λουιτές υποχρεώσεις και δανεισμός. Οι λογιστικές αρχές σχετικά με τα παραπάνω χρηματοοικονομικά μέσα περιγράφονται στη Σημείωση 2.

Η διαχείριση κινδύνων παρακολουθείται από την οικονομική διεύθυνση και ειδικότερα από την κεντρική Διεύθυνση Χρηματοοικονομικής Διαχείρισης Ομίλου και διαμορφώνεται στα πλαίσια, οδηγιών, κατευθύνσεων και κανόνων εγκεκριμένων από το Διοικητικό Συμβούλιο που αφορούν τον κίνδυνο επιτοκίου, τον πιστωτικό κίνδυνο, τη χρήση παραγώγων και μη-παραγώγων χρηματοοικονομικών εργαλείων, καθώς και την βραχυπρόθεσμη επένδυση των διαθεσίμων.

(α) Κίνδυνος αγοράς

Ο κίνδυνος αγοράς σχετίζεται με τους επιχειρησιακούς τομείς στους οποίους δραστηριοποιείται ο Όμιλος. Ενδεικτικά, ο Όμιλος εκτίθεται σε κίνδυνο από τη μεταβολή στις συνθήκες που επικρατούν στον κλάδο των κατασκευών και τις αγορές πρώτων υλών, καθώς και σε κινδύνους που σχετίζονται με την εκτέλεση έργων σε κοινοπρακτικά σχήματα και την επάρκεια των κεφαλαίων που απαιτούνται για τη συμμετοχή σε συγχρηματοδοτούμενα έργα. Οι υπηρεσίες του Ομίλου παρακολουθούν στενά τις τάσεις στις επιμέρους αγορές όπου αναπτύσσεται επιχειρηματική δραστηριότητα και σχεδιάζουν ενέργειες για την άμεση και αποτελεσματική προσαρμογή στα νέα δεδομένα των επιμέρους αγορών.

i) Μακροοικονομικές Συνθήκες στην Ελλάδα

Οι μακροοικονομικές συνθήκες στην Ελλάδα και η δημοσιονομική θέση του Ελληνικού Δημοσίου παραμένουν δύσκολες και έχουν επηρεάσει αρνητικά τις δραστηριότητες του Ομίλου και της Εταιρείας, στα αποτελέσματα



ΗΛΕΚΤΩΡ Α.Ε.

Ετήσιες Οικονομικές Καταστάσεις σύμφωνα με τα Διεθνή Πρότυπα
Χρηματοοικονομικής Αναφοράς
για τη χρήση που έληξε 31 Δεκεμβρίου 2012
(όλα τα ποσά παρουσιάζονται σε €, εκτός εάν αναφέρεται διαφορετικά)

των δραστηριοτήτων τους, στην χρηματοοικονομική κατάσταση τους (περιορισμός κατασκευαστικής δραστηριότητας στην Ελλάδα, έλλειψη πόρων χρηματοδότησης νέων έργων, μείωση κύκλου εργασιών, κλπ.). Η τρέχουσα χρηματοπιστωτική κρίση στην Κύπρο ενδέχεται να επηρεάσει αρνητικά και τις συνθήκες στην Ελλάδα παρόλο που το τελευταίο διάστημα υπήρχαν θετικές ενδείξεις στην Ελλάδα (δέσμευση της κυβέρνησης συνασπισμού να συνεχίσει τις μεταρρυθμίσεις για την εξυγίανση του δημόσιου τομέα και την ενίσχυση της ανταγωνιστικότητας, βελτίωση δημοσιονομικών μεγεθών, κλπ.).

Στο πλαίσιο αυτό ο Όμιλος συνεχίζει να επιδιώκει τη στρατηγική γεωγραφικής διασποράς των δραστηριοτήτων του και την ενίσχυση της διεθνούς παρουσίας του. Παρά τις προκλήσεις (δυσκολία διείσδυσης σε ξένες αγορές, έλλειψη υποστήριξης διεθνών πιστωτικών ιδρυμάτων, κλπ.), ο Όμιλος αναλαμβάνει έργα στο εξωτερικό (π.χ. Ρωσία, Κροατία, Κύπρο και Γερμανία κλπ.).

ii) Κίνδυνος ταμειακών ροών και κίνδυνος μεταβολών εύλογης αξίας λόγω μεταβολής των επιτοκίων

Η έκθεση του Ομίλου στον κίνδυνο από διακυμάνσεις στα επιτόκια προέρχεται από τραπεζικά δάνεια με κυμαινόμενα επιτόκια. Ο Όμιλος είναι εκτεθειμένος σε διακυμάνσεις των επιτοκίων που επικρατούν στην αγορά και τα οποία επηρεάζουν τη χρηματοοικονομική του θέση καθώς και τις ταμειακές του ροές. Το κόστος δανεισμού δύναται να αυξάνεται ως αποτέλεσμα τέτοιων αλλαγών και να δημιουργούνται ζημιές ή να μειώνεται κατά την εμφάνιση απρόοπτων γεγονότων. Διευκρινίζεται ότι τα τελευταία χρόνια η διακύμανση των επιτοκίων οφείλεται κυρίως στην αύξηση του περιθωρίου δανεισμού, λόγω της έλλειψης ρευστότητας στην ελληνική τραπεζική αγορά και του εκτιμώμενου κινδύνου ελληνικών εταιρειών και λιγότερο στην αύξηση των επιτοκίων βάσης (π.χ. Euribor).

Αναφορικά με τις μακροπρόθεσμες δανειακές υποχρεώσεις, η Διοίκηση του Ομίλου παρακολουθεί συστηματικά και σε συνεχή βάση τις διακυμάνσεις των επιτοκίων και αξιολογεί την ανάγκη λήψης σχετικών θέσεων για την αντιστάθμιση των κινδύνων, όταν και εφόσον αυτοί κρίνονται σημαντικοί. Οι εταιρείες του Ομίλου ενδέχεται να συνάπτουν συμβόλαια ανταλλαγής επιτοκίων και άλλα παράγωγα προϊόντα επιτοκίων, στο πλαίσιο αντιστάθμισης του σχετικού κινδύνου.

Το 11% του δανεισμού του Ομίλου είναι σε κυμαινόμενα επιτόκια και όλο το μέρος του δανεισμού είναι σε Ευρώ. Ο Όμιλος παρακολουθεί διαρκώς τις τάσεις των επιτοκίων καθώς και τη διάρκεια και τη φύση των χρηματοδοτικών αναγκών των θυγατρικών εταιρειών. Οι αποφάσεις για τη διάρκεια των δανείων αλλά και τη σχέση μεταξύ κυμαινόμενου και σταθερού επιτοκίου λαμβάνονται σε μεμονωμένη βάση.

(β) Πιστωτικός κίνδυνος

Ο Όμιλος έχει αναπτύξει πολιτικές, έτσι ώστε να διασφαλίσει ότι οι συναλλαγές πραγματοποιούνται με πελάτες με επαρκή πιστοληπτική ικανότητα. Λόγω των συνθηκών που επικρατούν στην αγορά, η έγκριση των πιστωτικών ορίων είναι αποτέλεσμα μιας πιο αυστηρής διαδικασίας που εμπλέκει όλα τα επίπεδα της ανώτερης διοίκησης. Ο Όμιλος παρακολουθεί επισταμένα τα υπόλοιπα των χρεωστών του και σε απαιτήσεις όπου εντοπίζεται πιστωτικός κίνδυνος, γίνεται αξιολόγηση σύμφωνα με τις καθιερωμένες πολιτικές και διαδικασίες και γίνεται η κατάλληλη πρόβλεψη για απομείωση. Ο Όμιλος δεν έχει σημαντικές συγκεντρώσεις πιστωτικού κινδύνου.

Δυνητικός πιστωτικός κίνδυνος υπάρχει και στα διαθέσιμα και ταμειακά ισοδύναμα, στις επενδύσεις και στα συμβόλαια χρηματοοικονομικών παραγώγων. Στις περιπτώσεις αυτές, ο κίνδυνος μπορεί να προκύψει από αδυναμία του αντισυμβαλλόμενου να ανταποκριθεί στις υποχρεώσεις του προς τον Όμιλο. Για την διαχείριση αυτού του πιστωτικού κινδύνου, ο Όμιλος, στο πλαίσιο εγκεκριμένων πολιτικών από το Διοικητικό Συμβούλιο, θέτει όρια στο βαθμό έκθεσης σε κάθε μεμονωμένο χρηματοοικονομικό ίδρυμα. Λόγω της τρέχουσας κρίσης χρέους της Ελληνικής Δημοκρατίας έχει μειωθεί και η πιστοληπτική αξιολόγηση των ελληνικών τραπεζών.

(γ) Κίνδυνος ρευστότητας

Δεδομένης της τρέχουσας κρίσης του Ελληνικού Δημοσίου και του ελληνικού χρηματοπιστωτικού τομέα, ο κίνδυνος ρευστότητας είναι μεγαλύτερος και η διαχείριση των χρηματορρών έχει γίνει πιο επιτακτική. Για τη διαχείριση του κινδύνου ρευστότητας, ο Όμιλος προϋπολογίζει και παρακολουθεί τις χρηματοροές του και τις ανάγκες του σε πιστωτικά όρια γενικότερα (π.χ. ανάγκες σε χρηματοδότηση, Εγγυητικές Επιστολές κλπ.). Ο όμιλος επιδιώκει να υπάρχουν ρευστά διαθέσιμα και μη χρησιμοποιημένα τραπεζικά πιστωτικά όρια για την κάλυψη των αναγκών του.

**ΗΛΕΚΤΩΡ Α.Ε.**

Ετήσιες Οικονομικές Καταστάσεις σύμφωνα με τα Διεθνή Πρότυπα
Χρηματοοικονομικής Αναφοράς
για τη χρήση που έληξε 31 Δεκεμβρίου 2012
(όλα τα ποσά παρουσιάζονται σε €, εκτός εάν αναφέρεται διαφορετικά)

Η ρευστότητα του Ομίλου παρακολουθείται από τη Διοίκηση σε τακτά χρονικά διαστήματα. Στον ακόλουθο πίνακα παρουσιάζεται η ανάλυση με τις λήξεις των χρηματοοικονομικών υποχρεώσεων του Ομίλου και της Εταιρείας την 31 Δεκεμβρίου 2012 και 2011 αντίστοιχα:

	Ενοποιημένα Στοιχεία				
	31-Δεκ-12				
	Μέχρι 1 χρόνο	Μεταξύ 1 και 2 ετών	Μεταξύ 2 και 5 ετών	Πάνω από 5 έτη	Σύνολο
Τραπεζικός Δανεισμός	4.861.792	6.915.536	6.211.195	2.372.572	20.361.094
Προμηθευτές και λοιπές υποχρεώσεις	24.562.481	-	-	-	24.562.481
Παράγωγα χρηματοοικονομικά προϊόντα	863.274	674.949	180.714	-	1.718.937
	31-Δεκ-11				
	Μέχρι 1 χρόνο	Μεταξύ 1 και 2 ετών	Μεταξύ 2 και 5 ετών	Πάνω από 5 έτη	Σύνολο
Τραπεζικός Δανεισμός	5.726.269	8.324.582	7.791.950	4.161.475	26.004.276
Προμηθευτές και λοιπές υποχρεώσεις	21.325.519	-	-	-	21.325.519
Παράγωγα χρηματοοικονομικά προϊόντα	623.476	645.500	228.269	15.423	1.512.669

	Εταιρικά στοιχεία	
	31-Δεκ-12	31-Δεκ-11
	Μέχρι 1 χρόνο	
Τραπεζικός Δανεισμός	2.928.404	-
Προμηθευτές και λοιπές υποχρεώσεις	10.625.133	6.960.847

Τα παραπάνω ποσά απεικονίζονται στις συμβατικές, μη προεξοφλημένες ταμειακές ροές και ως εκ τούτου δεν συμφωνούν με τα αντίστοιχα ποσά που απεικονίζονται στις οικονομικές καταστάσεις αναφορικά με τα κονδύλια Προμηθευτές και λοιπές υποχρεώσεις, Παράγωγα χρηματοοικονομικά εργαλεία και Δάνεια.

Στην ανάλυση Προμηθευτών και Λοιπών υποχρεώσεων δεν συμπεριλαμβάνονται τα ποσά από Προκαταβολές Πελατών, Υποχρεώσεις από Κατασκευαστικά συμβόλαια και επενδυτικά προγράμματα, Ασφαλιστικοί Οργανισμοί και λοιποί φόροι/τέλη.

Ανάλυση Ευαισθησίας Δανείων του Ομίλου σε Μεταβολές Επιτοκίων

Εάν την 31 Δεκεμβρίου 2012 τα επιτόκια δανεισμού ήταν αυξημένα / μειωμένα κατά 1%, ενώ οι λοιπές μεταβλητές παρέμεναν σταθερές, τα αποτελέσματα χρήσης του Ομίλου θα ήταν μειωμένα / αυξημένα κατά 19.000 (2011: € 36.000) κυρίως λόγω του αυξημένου / μειωμένου χρηματοοικονομικού κόστους των δανείων με κυμαινόμενο επιτόκιο. Αναλογικά θα επηρεαζόταν και η καθαρή θέση της εταιρείας και του Ομίλου.

(δ) Λοιποί Κίνδυνοι— πρόσθετες φορολογικές επιβαρύνσεις

Τα προηγούμενα έτη το Ελληνικό Δημόσιο επέβαλλε έκτακτες φορολογικές εισφορές που επηρέασαν σημαντικά τα αποτελέσματα του Ομίλου και της Εταιρείας. Στη διάρκεια της τρέχουσας χρήσης, βάσει του Ν. 4093/2012 επιβλήθηκε έκτακτη εισφορά στον κύκλο εργασιών των εταιρειών που δραστηριοποιούνται στην παραγωγή ηλεκτρικής ενέργειας από ΑΠΕ (για την περίοδο 1/7/2012-30/6/2014) που επιβάρυνε τα αποτελέσματα του Ομίλου (Σημείωση 32). Δεδομένης της τρέχουσας δημοσιονομικής θέσης του Ελληνικού Δημοσίου, πρόσθετα φορολογικά μέτρα μπορεί να επιβληθούν, που θα μπορούσαν να επηρεάσουν αρνητικά τη χρηματοοικονομική θέση του Ομίλου.

3.2 Διαχείριση Κεφαλαίων

Ο σκοπός του Ομίλου όσον αφορά στη διαχείριση των κεφαλαίων είναι η διασφάλιση της ικανότητάς του να συνεχίζει απρόσκοπτα τη δραστηριότητά του ώστε να εξασφαλίζει αποδόσεις για τους μετόχους και οφέλη για τα λοιπά μέρη που έχουν σχέση με τον Όμιλο και να διατηρεί μία βέλτιστη κεφαλαιακή διάρθρωση ώστε να επιτυγχάνει μείωση του κόστους κεφαλαίου.

**ΗΛΕΚΤΩΡ Α.Ε.**

Ετήσιες Οικονομικές Καταστάσεις σύμφωνα με τα Διεθνή Πρότυπα
Χρηματοοικονομικής Αναφοράς
για τη χρήση που έληξε 31 Δεκεμβρίου 2012
(όλα τα ποσά παρουσιάζονται σε €, εκτός εάν αναφέρεται διαφορετικά)

Για τη διατήρηση ή μεταβολή της κεφαλαιακής διάρθρωσης, η Εταιρεία μπορεί να μεταβάλλει το διανεμόμενο μέρος προς τους μετόχους, να επιστρέψει κεφάλαια στους μετόχους, να εκδώσει νέες μετοχές ή να προβεί σε πώληση περιουσιακών στοιχείων.

Συμβαδίζοντας με την κοινή πρακτική του κλάδου, ο Όμιλος παρακολουθεί την κεφαλαιακή διάρθρωση με τον δείκτη μόχλευσης. Ο δείκτης μόχλευσης υπολογίζεται ως ο λόγος των καθαρών δανειακών υποχρεώσεων (δάνεια μακροπρόθεσμα και βραχυπρόθεσμα μείον χρηματικά διαθέσιμα) προς το σύνολο των καθαρών δανειακών υποχρεώσεων πλέον του συνόλου ιδίων κεφαλαίων. Οι δείκτες μόχλευσης κατά την 31 Δεκεμβρίου 2012 και 2011 παρατίθενται στον παρακάτω πίνακα:

	Ενοποιημένα Στοιχεία	
	31-Δεκ-12	31-Δεκ-11
Σύνολο δανειακών υποχρεώσεων	17.411.020	21.680.548
Μείον: Ταμειακά διαθέσιμα και ισοδύναμα*	-35.232.679	-36.549.073
Καθαρές δανειακές υποχρεώσεις	-17.821.659	-14.868.525
Σύνολο Ιδίων Κεφαλαίων	94.220.745	94.560.927
Σύνολο Κεφαλαίων	76.399.087	79.692.402
Δείκτης κεφαλαιακής μόχλευσης	-	-

*Στα συνολικά Ταμειακά διαθέσιμα και ισοδύναμα του 2012 (ευρώ 31.266.558) έχουν προστεθεί οι Δεσμευμένες καταθέσεις (ευρώ 3.966.121). Αντίστοιχα, στα συνολικά Ταμειακά διαθέσιμα και ισοδύναμα του 2011 (ευρώ 30.701.421) έχουν προστεθεί οι Δεσμευμένες καταθέσεις (ευρώ 5.847.652).

Ο υπολογισμός του δείκτη κεφαλαιακής μόχλευσης την 31.12.2012 καθώς και την 31.12.2011 δεν έχει εφαρμογή καθώς ο Όμιλος διαθέτει καθαρά διαθέσιμα. Ο δείκτης αυτός υπολογίζεται ως το πηλίκο του καθαρού δανεισμού (ήτοι, συνολικές μακροπρόθεσμες και βραχυπρόθεσμες υποχρεώσεις προς τράπεζες μείον ταμειακά διαθέσιμα και ισοδύναμα) προς το σύνολο των κεφαλαίων (ήτοι, σύνολο καθαρής θέσης πλέον καθαρός δανεισμός).

3.3 Προσδιορισμός των ευλόγων αξιών

Τα χρηματοοικονομικά στοιχεία που αποτιμώνται σε εύλογη αξία κατά την ημερομηνία ισολογισμού κατατάσσονται στα παρακάτω επίπεδα, ανάλογα με τον τρόπο προσδιορισμού της εύλογης αξίας τους:

-Επίπεδο 1: για στοιχεία που είναι διαπραγματεύσιμα σε ενεργό αγορά και των οποίων η εύλογη αξία προσδιορίζεται από τις τιμές αγοράς (μη προσαρμοσμένες) ομοίων στοιχείων.

-Επίπεδο 2: για στοιχεία των οποίων η εύλογη αξία προσδιορίζεται από παράγοντες που σχετίζονται με δεδομένα της αγοράς, είτε άμεσα (τιμές) είτε έμμεσα (παράγωγα τιμών).

-Επίπεδο 3: για στοιχεία των οποίων η εύλογη αξία δεν προσδιορίζεται με παρατηρήσεις από την αγορά, παρά βασίζεται κυρίως σε εσωτερικές εκτιμήσεις.

Στον ακόλουθο πίνακα παρουσιάζονται τα χρηματοοικονομικά στοιχεία του Ομίλου που αποτιμώνται στην εύλογη αξία την 31 Δεκεμβρίου 2012 και την 31 Δεκεμβρίου 2011:

	31 Δεκεμβρίου 2012			
	ΕΝΟΠΟΙΗΜΕΝΑ ΣΤΟΙΧΕΙΑ			
	ΚΑΤΗΓΟΡΙΟΠΟΙΗΣΗ			
	ΕΠΙΠΕΔΟ 1	ΕΠΙΠΕΔΟ 2	ΕΠΙΠΕΔΟ 3	ΣΥΝΟΛΟ
Χρηματοοικονομικές υποχρεώσεις				
Παράγωγα εργαλεία ως μέσο αντιστάθμισης	-	1.643.937	-	1.643.937



ΗΛΕΚΤΩΡ Α.Ε.

Ετήσιες Οικονομικές Καταστάσεις σύμφωνα με τα Διεθνή Πρότυπα
Χρηματοοικονομικής Αναφοράς
για τη χρήση που έληξε 31 Δεκεμβρίου 2012
(όλα τα ποσά παρουσιάζονται σε €, εκτός εάν αναφέρεται διαφορετικά)

31 Δεκεμβρίου 2011

ΕΝΟΠΙΩΜΕΝΑ ΣΤΟΙΧΕΙΑ

ΚΑΤΗΓΟΡΙΟΠΟΙΗΣΗ

ΕΠΙΠΕΔΟ 1	ΕΠΙΠΕΔΟ 2	ΕΠΙΠΕΔΟ 3	ΣΥΝΟΛΟ
Χρηματοοικονομικές υποχρεώσεις			
Παράγωγα εργαλεία ως μέσο αντιστάθμισης	-	1.440.930	- 1.440.930

Η εύλογη αξία των χρηματοοικονομικών στοιχείων που διαπραγματεύονται σε ενεργές χρηματαγορές (π.χ. παράγωγα, μετοχές, ομόλογα, αμοιβαία κεφάλαια), προσδιορίζεται με βάση τις δημοσιευμένες τιμές που ισχύουν κατά την ημερομηνία του ισολογισμού. «Ενεργός» χρηματαγορά υπάρχει όταν υπάρχουν άμεσα διαθέσιμες και αναθεωρούμενες σε τακτά διαστήματα τιμές, που δημοσιεύονται από χρηματιστήριο, χρηματιστή, κλάδο, οργανισμό αξιολόγησης ή οργανισμό εποπτείας. Αυτά τα χρηματοοικονομικά εργαλεία περιλαμβάνονται στο επίπεδο 1.

Η εύλογη αξία των χρηματοοικονομικών στοιχείων που δεν διαπραγματεύονται σε ενεργές χρηματαγορές (π.χ. συμβόλαια παραγώγων εκτός της αγοράς παραγώγων) προσδιορίζεται με τη χρήση τεχνικών αποτίμησης, οι οποίες βασίζονται ως επί το πλείστον σε διαθέσιμες πληροφορίες για συναλλαγές που διενεργούνται σε ενεργές αγορές ενώ χρησιμοποιούν κατά το δυνατό λιγότερο εκτιμήσεις της οικονομικής οντότητας. Αυτά τα χρηματοοικονομικά εργαλεία περιλαμβάνονται στο επίπεδο 2.

Εάν οι τεχνικές αποτίμησης δεν βασίζονται σε διαθέσιμες αγοραίες πληροφορίες τότε τα χρηματοοικονομικά εργαλεία περιλαμβάνονται στο επίπεδο 3.

Τεχνικές που χρησιμοποιεί ο Όμιλος για να επιμετρήσει τα χρηματοοικονομικά στοιχεία περιλαμβάνουν:

- Τιμές αγοράς ή τιμές διαπραγματευτών για παρόμοια στοιχεία.
- Την εύλογη αξία των πράξεων αντιστάθμισης κινδύνου επιτοκίων, η οποία προσδιορίζεται ως η παρούσα αξία των μελλοντικών χρηματοροών

4 Σημαντικές λογιστικές εκτιμήσεις και κρίσεις της διοικήσεως

Οι εκτιμήσεις και οι κρίσεις της διοίκησης επανεξετάζονται διαρκώς και βασίζονται σε ιστορικά δεδομένα και προσδοκίες για μελλοντικά γεγονότα, που κρίνονται εύλογες σύμφωνα με τα ισχύοντα.

4.1 Σημαντικές λογιστικές εκτιμήσεις και παραδοχές

Οι ετήσιες οικονομικές καταστάσεις καθώς και οι σημειώσεις και αναφορές που τις συνοδεύουν ενδέχεται να εμπεριέχουν ορισμένες υποθέσεις και υπολογισμούς που αναφέρονται σε μελλοντικά γεγονότα σε σχέση με τις εργασίες, την ανάπτυξη και τις οικονομικές επιδόσεις της Εταιρείας και του Ομίλου. Παρά το γεγονός ότι αυτές οι υποθέσεις και υπολογισμοί βασίζονται στην καλύτερη δυνατή γνώση της Διοίκησης της Εταιρείας και του Ομίλου σε σχέση με τις τρέχουσες συνθήκες και ενέργειες, τα πραγματικά αποτελέσματα μπορεί τελικά να διαφέρουν από αυτούς τους υπολογισμούς και τις υποθέσεις που έχουν ληφθεί υπόψη κατά τη σύνταξη των ετήσιων οικονομικών καταστάσεων της Εταιρείας και του Ομίλου.

Οι εκτιμήσεις και παραδοχές που ενέχουν σημαντικό κίνδυνο να προκαλέσουν μελλοντικά ουσιώδεις προσαρμογές στις λογιστικές αξίες των περιουσιακών στοιχείων και των υποχρεώσεων έχουν ως εξής:

(α) *Εκτιμήσεις σχετικά με το λογιστικό χειρισμό των κατασκευαστικών έργων σύμφωνα με το ΔΛΠ 11 «Κατασκευαστικά συμβόλαια»*

- (i) Αναγνώριση εσόδου από κατασκευαστικά συμβόλαια βάσει εκτίμησης του σταδίου ολοκλήρωσης των έργων.



ΗΛΕΚΤΩΡ Α.Ε.

Ετήσιες Οικονομικές Καταστάσεις σύμφωνα με τα Διεθνή Πρότυπα
Χρηματοοικονομικής Αναφοράς
για τη χρήση που έληξε 31 Δεκεμβρίου 2012
(όλα τα ποσά παρουσιάζονται σε €, εκτός εάν αναφέρεται διαφορετικά)

Για τον υπολογισμό του σταδίου ολοκλήρωσης των κατασκευαστικών έργων υπό εκτέλεση βάσει του οποίου ο Όμιλος αναγνωρίζει έσοδα από κατασκευαστικά συμβόλαια, η Διοίκηση εκτιμά τα προβλεπόμενα έξοδα που αναμένει να πραγματοποιηθούν μέχρι την ολοκλήρωση των έργων.

(ii) **Αιτήματα αποζημίωσης για συμπληρωματικές εργασίες πέραν των συμβατικών**

Η Διοίκηση του Ομίλου εκτιμά το ποσό που αναμένει να εισπραχθεί από τον Όμιλο για συμπληρωματικές εργασίες και αναγνωρίζει έσοδο βάσει του σταδίου ολοκλήρωσης, εφόσον θεωρεί πιθανή την είσπραξη του εν λόγω ποσού.

(β) **Προβλέψεις**

(i) **Ενδεχόμενη πρόβλεψη αποκατάστασης περιβάλλοντος**

Σύμφωνα με την ΥΑ 1726/2003 Αρθ 9 παρ. 4, οι εταιρείες που εκμεταλλεύονται αιολικά πάρκα, θα πρέπει με τη λήξη λειτουργίας του Σταθμού Παραγωγής Ενέργειας να απομακρύνει τις εγκαταστάσεις και να αποκαταστήσει το τοπίο στην αρχική του μορφή.

Ο Όμιλος, για τα αιολικά πάρκα που εκμεταλλεύεται, έχει προσδιορίσει πρόβλεψη κόστους απομάκρυνσης του εξοπλισμού και αποκατάστασης του χώρου.

(ii) **Φόρος εισοδήματος**

Απαιτείται κρίση για τον προσδιορισμό της πρόβλεψης για φόρο εισοδήματος. Υπάρχουν πολλές συναλλαγές και υπολογισμοί για τους οποίους ο τελικός προσδιορισμός του φόρου είναι αβέβαιος. Ο Όμιλος αναγνωρίζει υποχρεώσεις από αναμενόμενους φορολογικούς ελέγχους, βάσει εκτιμήσεων για το εάν θα του επιβληθούν επιπλέον φόροι. Εάν το τελικό αποτέλεσμα του ελέγχου είναι διαφορετικό από το αρχικώς αναγνωρισθέν ποσό, η διαφορά θα επηρεάσει τον φόρο εισοδήματος και την πρόβλεψη για αναβαλλόμενη φορολογία της περιόδου, κατά την οποία θα αναγνωρισθεί η ύπαρξη αυτής της διαφοράς.

(iii) **Προβλέψεις για επίδικες υποθέσεις**

Ο Όμιλος έχει εκκρεμείς δικαστικές υποθέσεις. Η Διοίκηση αξιολογεί την έκβαση των υποθέσεων και, εάν υπάρχει πιθανότητα αρνητικής έκβασης τότε ο Όμιλος προβαίνει στο σχηματισμό των απαραίτητων προβλέψεων. Οι προβλέψεις, όπου απαιτούνται, υπολογίζονται με βάση την παρούσα αξία των εκτιμήσεων της διοίκησης για τη δαπάνη που θα χρειαστεί για την διευθέτηση των αναμενόμενων υποχρεώσεων κατά την ημερομηνία του ισολογισμού. Η παρούσα αξία βασίζεται σε έναν αριθμό παραγόντων που απαιτεί την άσκηση κρίσης.

(γ) **Συμφωνίες για παραχώρηση υπηρεσιών**

Για τον προσδιορισμό του ποσού αναγνώρισης ενός άυλου περιουσιακού στοιχείου από συμφωνίες για παραχώρηση υπηρεσιών που εμπίπτουν στα πλαίσια του ΕΔΔΠΧΑ 12 απαιτούνται σημαντικές εκτιμήσεις. Ο Όμιλος αναγνωρίζει το άυλο περιουσιακό στοιχείο βάσει ενός υπολογιζόμενου ποσοστού εύλογου κέρδους πάνω στα κατασκευαστικά κόστη που υπέστη.

(δ) **Εκτίμηση της ωφέλιμης ζωής και υπολειμματικής αξίας περιουσιακών στοιχείων**

Απαιτείται κρίση για τον προσδιορισμό της ωφέλιμης ζωής καθώς και της υπολειμματικής αξίας των ενσώματων παγίων καθώς και των άυλων περιουσιακών στοιχείων τα οποία αναγνωρίζονται είτε μέσω απόκτησής τους είτε μέσω συνενώσεων επιχειρήσεων. Η εκτίμηση της ωφέλιμης ζωής ενός περιουσιακού στοιχείου είναι θέμα κρίσης, που βασίζεται στην εμπειρία του Ομίλου από όμοια περιουσιακά στοιχεία. Η υπολειμματική αξία και η ωφέλιμη ζωή ενός περιουσιακού στοιχείου επανεξετάζονται τουλάχιστον σε ετήσια βάση λαμβάνοντας υπόψη τα νέα δεδομένα και τις εκάστοτε συνθήκες της αγοράς.

(ε) **Παροχές προσωπικού**

Οι υποχρεώσεις για αποζημίωση προσωπικού λόγω εξόδου από την υπηρεσία υπολογίζονται στην προεξοφλημένη παρούσα αξία των μελλοντικών παροχών αποζημιώσεων των υπαλλήλων που θα έχουν



ΗΛΕΚΤΩΡ Α.Ε.

Ετήσιες Οικονομικές Καταστάσεις σύμφωνα με τα Διεθνή Πρότυπα
Χρηματοοικονομικής Αναφοράς
για τη χρήση που έληξε 31 Δεκεμβρίου 2012
(όλα τα ποσά παρουσιάζονται σε €, εκτός εάν αναφέρεται διαφορετικά)

καταστεί δεδουλευμένες στο τέλος της χρήσης, με βάση την υπόθεση ότι οι παροχές αυτές καθίστανται δεδουλευμένες από τους υπαλλήλους ισομερώς κατά την διάρκεια της εργασιακής τους περιόδου. Οι υποχρεώσεις για τις παροχές αυτές υπολογίζονται στην βάση χρηματοοικονομικών και αναλογιστικών υποθέσεων που απαιτούν από την Διοίκηση να κάνει παραδοχές σχετικά με τα επιτόκια προεξόφλησης, τα ποσοστά αυξήσεων των μισθών, τα ποσοστά θνησιμότητας και ανικανότητας, τις ηλικίες συνταξιοδότησης και λοιπούς παράγοντες. Λόγω του μακροπρόθεσμου χαρακτήρα των εν λόγω προβλέψεων, αυτές οι υποθέσεις υπόκεινται σε σημαντικό βαθμό αβεβαιότητας. Αναλυτικότερα οι παραδοχές που χρησιμοποιήθηκαν παρουσιάζονται στη σημείωση 20.

(στ) Απομείωση υπεραξίας

Ο Όμιλος εξετάζει τυχόν απομείωση της υπεραξίας από εξαγορές θυγατρικών και συγγενών επιχειρήσεων σε ετήσια βάση. Η εξέταση αυτή γίνεται είτε μέσω της προεξόφλησης μελλοντικών ταμειακών ροών (υπολογισμός της αξίας σε χρήση) των μονάδων παραγωγής ταμειακών ροών (cash generating units) στις οποίες έχουν καταλογισθεί οι υπεραξίες, είτε μέσω του προσδιορισμού της εύλογης αξίας μείον των εξόδων πώλησης.

4.2 Σημαντικές κρίσεις της Διοίκησης για την εφαρμογή των λογιστικών αρχών

Η Διοίκηση του Ομίλου επανεκτίμησε την δυνατότητα συμφητισμού μεταφερόμενων φορολογικών ζημιών με μελλοντικά φορολογητέα κέρδη, των θυγατρικών εταιρειών «Herhof GmbH», «Helector Germany GmbH» και αναγνώρισε αναβαλλόμενη φορολογική απαίτηση για τη μεταφορά φορολογικών ζημιών ποσού € 1.929.503 για τις οποίες είναι πιθανή η πραγματοποίηση σχετικού οικονομικού οφέλους λόγω μελλοντικών φορολογητέων κερδών.

**ΗΛΕΚΤΩΡ Α.Ε.**

Ετήσιες Οικονομικές Καταστάσεις σύμφωνα με τα Διεθνή Πρότυπα
Χρηματοοικονομικής Αναφοράς
για τη χρήση που έληξε 31 Δεκεμβρίου 2012
(όλα τα ποσά παρουσιάζονται σε €, εκτός εάν αναφέρεται διαφορετικά)

5 Ενσώματα πάγια**Ενοποιημένα στοιχεία**

	Οικόπεδα & Κτίρια	Μεταφορικά μέσα	Μηχ/κός Εξοπλισμός	Έπιπλα και εξαρτήματα	Ακινήτ. υπό εκτέλεση	Σύνολο
Κόστος						
1-Ιαν-11	11.995.320	1.968.506	55.779.516	1.334.770	747.043	71.825.154
Προσθήκες	120.070	70.189	750.666	44.995	665.640	1.651.560
Πωλήσεις / διαγραφές (σημείωση 28)	-	-81.602	-80.914	-121.914	-4.150	-288.580
31-Δεκ-11	12.115.390	1.957.093	56.449.268	1.257.851	1.408.533	73.188.135
1-Ιαν-12	12.115.390	1.957.093	56.449.268	1.257.851	1.408.533	73.188.135
Αύξηση ποσοστού συμμετοχής σε ΚΞ	-	-	1.226	-	-	1.226
Προσθήκες	209.129	46.935	1.183.017	104.820	824.996	2.368.897
Απομείωση	-1.143.816	-	-	-	-	-1.143.816
Πωλήσεις / διαγραφές (σημείωση 28)	-	-164.643	-360.278	-	-	-524.920
Αναταξινομήσεις από Ακιν. υπό εκτέλεση	773.887	-	-	-	-773.887	-
31-Δεκ-12	11.954.590	1.839.384	57.273.237	1.362.665	1.459.642	73.889.519
Συσσωρευμένες αποσβέσεις						
1-Ιαν-11	-2.345.113	-1.540.740	-18.066.406	-971.178	-	-22.923.437
Αποσβέσεις χρήσης (σημείωση 23)	-542.818	-182.007	-3.103.332	-125.115	-	-3.953.272
Πωλήσεις / διαγραφές (σημείωση 28)	-	58.699	55.928	121.914	-	236.541
31-Δεκ-11	-2.887.931	-1.664.048	-21.113.810	-974.379	-	-26.640.168
1-Ιαν-12	-2.887.931	-1.664.048	-21.113.810	-974.379	-	-26.640.168
Αύξηση ποσοστού συμμετοχής σε ΚΞ	-	-	-409	-	-	-409
Αποσβέσεις χρήσης (σημείωση 23)	-582.487	-135.596	-3.206.377	-120.364	-	-4.044.824
Πωλήσεις / διαγραφές (σημείωση 28)	-	155.582	345.977	-	-	501.559
31-Δεκ-12	-3.470.419	-1.644.060	-23.974.619	-1.094.745	-	-30.183.843
Αναπόσβεστη αξία στις 31 Δεκεμβρίου 2011	9.227.459	293.045	35.335.458	283.468	1.408.533	46.547.964
Αναπόσβεστη αξία στις 31 Δεκεμβρίου 2012	8.484.171	195.324	33.298.618	267.921	1.459.642	43.705.676

**ΗΛΕΚΤΩΡ Α.Ε.**

Ετήσιες Οικονομικές Καταστάσεις σύμφωνα με τα Διεθνή Πρότυπα
Χρηματοοικονομικής Αναφοράς
για τη χρήση που έληξε 31 Δεκεμβρίου 2012
(όλα τα ποσά παρουσιάζονται σε €, εκτός εάν αναφέρεται διαφορετικά)

Εταιρικά στοιχεία

	Οικόπεδα & Κτίρια	Μεταφορικά μέσα	Μηχ/κός Εξοπλισμός	Έπιπλα και εξαρτήματα	Ακινήτ. υπό εκτέλεση	Σύνολο
Κόστος						
1-Ιαν-11	163.785	931.149	9.713.215	768.134	12.188	11.588.470
Προσθήκες	-	23.516	6.301	10.832	-	40.649
Πωλήσεις / διαγραφές (σημείωση 28)	-	-	-	-121.914	-	-121.914
31-Δεκ-11	163.785	954.665	9.719.516	657.052	12.188	11.507.206
1-Ιαν-12	163.785	954.665	9.719.516	657.052	12.188	11.507.206
Προσθήκες	2.432.250	9.601	122.474	33.879	900.000	3.498.204
Πωλήσεις / διαγραφές (σημείωση 28)	-	-14.286	-342.453	-	-	-356.738
31-Δεκ-12	2.596.035	949.980	9.499.536	690.930	912.188	14.648.669
Συσσωρευμένες αποσβέσεις						
1-Ιαν-11	-	-800.484	-4.449.920	-644.137	-	-5.894.542
Αποσβέσεις χρήσης (σημείωση 23)	-	-31.641	-742.779	-47.409	-	-821.829
Πωλήσεις / διαγραφές (σημείωση 28)	-	-	-	121.914	-	121.914
31-Δεκ-11	-	-832.125	-5.192.699	-569.632	-	-6.594.456
1-Ιαν-12	-	-832.125	-5.192.699	-569.632	-	-6.594.456
Αποσβέσεις χρήσης (σημείωση 23)	-8.054	-34.166	-638.284	-51.110	-	-731.615
Πωλήσεις / διαγραφές (σημείωση 28)	-	5.226	345.977	-	-	351.203
31-Δεκ-12	-8.054	-861.065	-5.485.007	-620.742	-	-6.974.868
Αναπόσβεστη αξία στις 31 Δεκεμβρίου 2011	163.785	122.540	4.526.817	87.420	12.188	4.912.750
Αναπόσβεστη αξία στις 31 Δεκεμβρίου 2012	2.587.981	88.915	4.014.529	70.188	912.188	7.673.801

Κατά την τρέχουσα χρήση, ο Όμιλος προέβη σε απομείωση ακινήτου που βρίσκεται στη Γερμανία.

Μισθώματα ποσού € 1.296.848 (2011: 1.178.900) και € 427.990 (2011: € 761.601) για τον Όμιλο και την εταιρεία αντίστοιχα, που αφορούν λειτουργικές μισθώσεις ενσώματων παγίων περιλαμβάνονται στην κατάσταση αποτελεσμάτων (σημείωση 23).

Για εξασφάλιση υποχρεώσεων δεν έχουν παρασχεθεί εγγυήσεις επί των ενσώματων περιουσιακών στοιχείων.

**ΗΛΕΚΤΩΡ Α.Ε.**

Ετήσιες Οικονομικές Καταστάσεις σύμφωνα με τα Διεθνή Πρότυπα
Χρηματοοικονομικής Αναφοράς
για τη χρήση που έληξε 31 Δεκεμβρίου 2012
(όλα τα ποσά παρουσιάζονται σε €, εκτός εάν αναφέρεται διαφορετικά)


6 Άυλα περιουσιακά στοιχεία**Ενοποιημένα στοιχεία**

	Λογισμικό και λοιπά	Δικαίωμα παραχώρησης	Υπεραξία	Σύνολο
Κόστος				
1-Ιαν-11	251.792	24.236.092	1.521.327	26.009.211
Εξαγορά / απορρόφηση θυγατρικής	-	-	654.342	654.342
Προσθήκες	8.545	-	-	8.545
31-Δεκ-11	260.337	24.236.092	2.175.669	26.672.098
1-Ιαν-12	260.337	24.236.092	2.175.669	26.672.098
Προσθήκες	13.214	-	-	13.214
Απομείωση	-	-	-654.342	-654.342
31-Δεκ-12	273.552	24.236.092	1.521.327	26.030.970

	Λογισμικό	Δικαίωμα παραχώρησης	Υπεραξία	Σύνολο
Συσσωρευμένες αποσβέσεις				
1-Ιαν-11	-184.405	-1.817.707	-	-2.002.112
Αποσβέσεις χρήσης (σημείωση 23)	-22.039	-2.423.609	-	-2.445.648
31-Δεκ-11	-206.444	-4.241.316	-	-4.447.760
1-Ιαν-12	-206.444	-4.241.316	-	-4.447.760
Αποσβέσεις χρήσης (σημείωση 23)	-20.308	-2.423.609	-	-2.443.917
31-Δεκ-12	-226.754	-6.664.925	-	-6.891.679
Αναπόσβεστη αξία στις 31 Δεκεμβρίου 2011	53.893	19.994.776	2.175.669	22.224.336
Αναπόσβεστη αξία στις 31 Δεκεμβρίου 2012	46.799	17.571.166	1.521.327	19.139.291

Εταιρικά στοιχεία

	Λογισμικό	Σύνολο
Κόστος		
1-Ιαν-11	79.653	79.653
Προσθήκες	159	159
31-Δεκ-11	79.812	79.812
1-Ιαν-12	79.812	79.812
31-Δεκ-12	79.812	79.812
Συσσωρευμένες αποσβέσεις		
1-Ιαν-11	-79.653	-79.653
Αποσβέσεις χρήσης (σημείωση 23)	-159	-159
31-Δεκ-11	-79.812	-79.812
1-Ιαν-12	-79.812	-79.812
31-Δεκ-12	-79.812	-79.812
Αναπόσβεστη αξία στις 31 Δεκεμβρίου 2011	-	-
Αναπόσβεστη αξία στις 31 Δεκεμβρίου 2012	-	-



ΗΛΕΚΤΩΡ Α.Ε.

Ετήσιες Οικονομικές Καταστάσεις σύμφωνα με τα Διεθνή Πρότυπα
Χρηματοοικονομικής Αναφοράς
για τη χρήση που έληξε 31 Δεκεμβρίου 2012
(όλα τα ποσά παρουσιάζονται σε €, εκτός εάν αναφέρεται διαφορετικά)

Δικαίωμα Παραχώρησης

Η Κοινοπραξία Ηλέκτωρ-Ελλάκτωρ-Cybarco έχει έρθει σε συμφωνία για παραχώρηση υπηρεσιών των "ΕΕΔΑΕΛΑ" με την Κυπριακή κυβέρνηση. Το ποσό του συμβολαίου ανέρχεται περίπου στα €43 εκατομμύρια, συν δικαίωμα χρέωσης υπηρεσιών κατά τη διάρκεια της περιόδου διαχείρισης. Η περίοδος της συμφωνίας είναι 13 χρόνια εκ των οποίων η κατασκευαστική περίοδος είναι 3 χρόνια. Σε σχέση με τον τρόπο που λογίζεται η συμφωνία παραχώρησης υπηρεσιών, η Κοινοπραξία εφαρμόζει τις πρόνοιες της Διερμηνείας 12 "Συμφωνίες για Παραχώρηση Υπηρεσιών".

Σύμφωνα με τη συμβατική συμφωνία παραχώρησης υπηρεσιών, η Κοινοπραξία θα πληρωθεί για τις υπηρεσίες της εν μέρη με πληρωμές για τις κατασκευαστικές εργασίες και εν μέρη μέσω δικαιώματος να χρεώνει την κυβέρνηση για διαχειριστικές υπηρεσίες κατά τη διάρκεια της περιόδου διαχείρισης. Σύμφωνα με τις πρόνοιες αυτής της Ερμηνείας, η Κοινοπραξία αναγνώρισε τις πληρωμές για τις κατασκευαστικές εργασίες με αναφορά στο στάδιο συμπλήρωσης των κατασκευαστικών εργασιών και το δεύτερο μέρος της πληρωμής αναγνωρίστηκε ως άυλο περιουσιακό στοιχείο του οποίου το κόστος κτήσης στις 31 Δεκεμβρίου 2012 ήταν € 24.236.092 (2011: € 24.236.092).

Η απόσβεση του άυλου περιουσιακού στοιχείου ξεκίνησε εντός της χρήσης του 2010 με την ολοκλήρωση των κατασκευαστικών έργων και θα διαρκέσει μέχρι το τέλος της περιόδου διαχείρισης.

Υπεραξία

Για την εξαγορά που έλαβε χώρα κατά τη χρήση του 2011, οριστικοποιήθηκε η εκτίμηση της εύλογης αξίας των στοιχείων ενεργητικού και παθητικού της εξαγορασθείσας επιχείρησης καθώς και η προκύπτουσα υπεραξία, όπως προβλέπεται από το ΔΠΧΑ 3. Συγκεκριμένα:

- Οριστικοποιήθηκε η υπεραξία ευρώ 654.342 που προέκυψε για την εταιρεία ΔΟΑΛ ΑΕ από την ενοποίησή της με την μέθοδο της πλήρους ενοποίησης μετά την απόκτηση του υπολοίπου 76% από τη μητρική ΗΛΕΚΤΩΡ ΑΕ. Η ανωτέρω υπεραξία απομειώθηκε πλήρως και διαγράφηκε στην κατάσταση αποτελεσμάτων στο κόστος πωληθέντων.

Η μητρική Εταιρεία δεν είχε καμία μεταβολή στα Άυλα περιουσιακά της στοιχεία κατά τη διάρκεια της τρέχουσας χρήσης.

7 Επενδύσεις σε θυγατρικές επιχειρήσεις

	Εταιρικά στοιχεία	
	31-Δεκ-12	31-Δεκ-11
Στην αρχή της χρήσης	14.453.455	14.586.078
(Λύση)	-48.600	-
(Απομείωση)	-8.202.405	-851.249
Μεταφορά από / σε Συγγενείς	-	14.400
Προσθήκες	1.714.827	704.226
Στο τέλος της χρήσης	7.917.277	14.453.455

Κατά τη διάρκεια της χρήσης που έληξε στις 31 Δεκεμβρίου 2012, η ΗΛΕΚΤΩΡ Α.Ε. προχώρησε στην απομείωση των επενδύσεων, που είχε στις θυγατρικές της Helector Germany GmbH, Helector Bulgaria Ltd και ΔΟΑΛ ΑΕ κατά €7.300.000, €204.005 και €698.400 αντίστοιχα.

Κατά τη διάρκεια της χρήσης που έληξε στις 31 Δεκεμβρίου 2011, η ΗΛΕΚΤΩΡ Α.Ε. προχώρησε στην απομείωση της επένδυσης που είχε στη θυγατρική της Herhof GmbH κατά €851.249.



ΗΛΕΚΤΩΡ Α.Ε.

Ετήσιες Οικονομικές Καταστάσεις σύμφωνα με τα Διεθνή Πρότυπα
Χρηματοοικονομικής Αναφοράς
για τη χρήση που έληξε 31 Δεκεμβρίου 2012
(όλα τα ποσά παρουσιάζονται σε €, εκτός εάν αναφέρεται διαφορετικά)

Οι θυγατρικές εταιρείες αναλύονται ως εξής:

Επωνυμία	Έδρα	Ποσοστό συμμετοχής 2012	Ποσοστό συμμετοχής 2011
ΑΕΙΦΟΡΙΚΗ ΔΩΔΕΚΑΝΗΣΟΥ ΑΕ	ΕΛΛΑΔΑ	100,00%	100,00%
ΑΕΙΦΟΡΙΚΗ ΚΟΥΝΟΥ ΑΕ	ΕΛΛΑΔΑ	80,00%	80,00%
ΑΠΟΤΕΦΡΩΤΗΡΑΣ ΑΕ	ΕΛΛΑΔΑ	70,00%	70,00%
ΒΕΑΛ ΑΕ	ΕΛΛΑΔΑ	50,00%	50,00%
ΕΞΑΝΤΑΣ ΝΑΥΤΙΚΗ ΕΤΑΙΡΕΙΑ	ΕΛΛΑΔΑ	-	100,00%
HELECTOR CYPRUS (πρώην ELEMEX LTD)	ΚΥΠΡΟΣ	100,00%	100,00%
HELECTOR GERMANY GMBH	ΓΕΡΜΑΝΙΑ	100,00%	100,00%
HERHOF GMBH	ΓΕΡΜΑΝΙΑ	100,00%	50,00%
HERHOF RECYCLING CENTER OSNABRUCK GM	ΓΕΡΜΑΝΙΑ	100,00%	100,00%
HERHOF VERWALTUNGS GMBH	ΓΕΡΜΑΝΙΑ	100,00%	50,00%
ΗΛΕΚΤΩΡ ΚΑΤΑΣΚΕΥΩΝ ΑΕ	ΕΛΛΑΔΑ	100,00%	100,00%
ΚΞ ΗΛΕΚΤΩΡ-ΕΛΛΑΚΤΩΡ-CYBARCO	ΚΥΠΡΟΣ	100,00%	100,00%
HELECTOR BULGARIA LTD	ΒΟΥΛΓΑΡΙΑ	100,00%	100,00%
YLECTOR DOOEL SKOPJE	πΓΔΜ	100,00%	100,00%
ΗΛΕΚΤΩΡ ΑΕ – ENVITEC ΑΕ ΟΕ	ΕΛΛΑΔΑ	50%	50%
ΔΟΑΑ Α.Ε.	ΕΛΛΑΔΑ	100,00%	100%
K.G.E GREEN ENERGY LTD	ΚΥΠΡΟΣ	100,00%	100%
NEASACO ENTERPRISES LTD	ΚΥΠΡΟΣ	100,00%	-

Σημείωση: -Η ΒΕΑΛ ΑΕ ενοποιείται με τη μέθοδο της Ολικής Ενοποίησης παρόλο που ο Όμιλος κατέχει το 50% καθώς ασκεί τον έλεγχο της εταιρείας. Η ΗΛΕΚΤΩΡ ΑΕ – ENVITEC ΑΕ ΟΕ ενοποιείται με τη μέθοδο της Αναλογικής Ενοποίησης διότι ασκείται από κοινού ο έλεγχος.

Προσθήκες-μεταβολές κατά τη διάρκεια της χρήσης

α) ΕΞΑΝΤΑΣ ΝΑΥΤΙΚΗ ΕΤΑΙΡΕΙΑ

Η ΕΞΑΝΤΑΣ ΝΑΥΤΙΚΗ ΕΤΑΙΡΕΙΑ, η οποία στις 31.12.2011 ενοποιούταν με τη μέθοδο της πλήρους ενοποίησης ως θυγατρική, παύει πλέον να ενοποιείται διότι στο δ' τρίμηνο 2012 επήλθε η λύση της.

β) HERHOF VERWALTUNGS GMBH

Η HERHOF VERWALTUNGS GMBH, η οποία στις 31.12.2011 ενοποιούταν με τη μέθοδο της καθαρής θέσης ως συγγενής, ενώ από το β' τρίμηνο 2012 ενοποιείται με τη μέθοδο της πλήρους ενοποίησης ως θυγατρική με ποσοστό συμμετοχής 100%.

γ) NEASACO ENTERPRISES LTD

Η εταιρεία NEASACO ENTERPRISES LTD συστάθηκε και ενοποιήθηκε για πρώτη φορά, κατά τη διάρκεια του 2012. Η NEASACO ENTERPRISES LTD είναι εγκατεστημένη στην Κύπρο. Στην εταιρεία συμμετέχει η θυγατρική εταιρεία HELECTOR CYPRUS με ποσοστό συμμετοχής 100% και κόστος συμμετοχής €7.416.730.

δ) HERHOF GMBH

Ο Όμιλος αύξησε το ποσοστό συμμετοχής του στη γερμανική εταιρεία HERHOF GMBH, από 50% σε 100%, με αντίστοιχη αύξηση του ποσοστού ενοποίησης από 50% σε 100%. Το συνολικό τίμημα που καταβλήθηκε ανέρχεται σε ευρώ 2.905.757. Η παραπάνω συναλλαγή είχε αρνητική επίδραση στους ιδιοκτήτες της μητρικής κατά ποσό ευρώ 5.558.321 και καταχωρήθηκε απευθείας στην καθαρή θέση του Ομίλου ως συναλλαγή κεφαλαίου (equity transaction).

ε) HELECTOR CYPRUS

Κατά τη διάρκεια της χρήσης πραγματοποιήθηκε αύξηση στο μετοχικό κεφάλαιο της θυγατρικής εταιρείας HELECTOR CYPRUS και η ΗΛΕΚΤΩΡ ΑΕ κατέβαλε ποσό € 1.700.000.

**ΗΛΕΚΤΩΡ Α.Ε.**

Ετήσιες Οικονομικές Καταστάσεις σύμφωνα με τα Διεθνή Πρότυπα
Χρηματοοικονομικής Αναφοράς
για τη χρήση που έληξε 31 Δεκεμβρίου 2012
(όλα τα ποσά παρουσιάζονται σε €, εκτός εάν αναφέρεται διαφορετικά)

στ) HELECTOR BULGARIA LTD

Κατά τη διάρκεια της χρήσης πραγματοποιήθηκε αύξηση στο μετοχικό κεφάλαιο της θυγατρικής εταιρείας HELECTOR BULGARIA LTD και η ΗΛΕΚΤΩΡ ΑΕ κατέβαλε ποσό € 14.827.

Προσθήκες-μεταβολές κατά τη διάρκεια της προηγούμενης χρήσης**α) K.G.E GREEN ENERGY LTD**

Η εταιρεία K.G.E GREEN ENERGY LTD συστάθηκε και ενοποιήθηκε για πρώτη φορά, κατά τη διάρκεια του 2011. Η K.G.E GREEN ENERGY LTD είναι εγκατεστημένη στην Κύπρο. Στην εταιρεία συμμετέχει η HELECTOR CYPRUS LTD με ποσοστό συμμετοχής 100% και κόστος συμμετοχής € 1.000. Σκοπός της είναι η ανάπτυξη μονάδας ενεργειακής αξιοποίησης δευτερογενών καυσίμων.

β) HELECTOR BULGARIA LTD

Κατά τη διάρκεια της χρήσης πραγματοποιήθηκε αύξηση στο μετοχικό κεφάλαιο της θυγατρικής εταιρείας HELECTOR BULGARIA LTD και η ΗΛΕΚΤΩΡ ΑΕ κατέβαλε ποσό € 10.226.

γ) YLECTOR DOOEL SKOPJE

Κατά τη διάρκεια της χρήσης πραγματοποιήθηκε αύξηση στο μετοχικό κεφάλαιο της θυγατρικής εταιρείας YLECTOR DOOEL SKOPJE και η ΗΛΕΚΤΩΡ ΑΕ κατέβαλε ποσό € 10.000.

δ) ΔΟΑΑ Α.Ε

Η ΔΟΑΑ Α.Ε, η οποία στις 31.12.2010 ενοποιούταν με τη μέθοδο της καθαρής θέσης ως συγγενής, ενώ από το α' τρίμηνο 2011 ενοποιείται με τη μέθοδο της πλήρους ενοποίησης ως θυγατρική, λόγω αύξησης του ποσοστού συμμετοχής του Ομίλου σε αυτή.

8 Επενδύσεις σε συγγενείς επιχειρήσεις

	Ενοποιημένα στοιχεία		Εταιρικά στοιχεία	
	31-Δεκ-12	31-Δεκ-11	31-Δεκ-12	31-Δεκ-11
Στην αρχή της χρήσης	5.872.856	3.413.489	4.546.701	2.376.601
Προσθήκες	250	2.184.700	-	2.184.500
(Πωλήσεις)	-1.668.093	-	-1.310.000	-
Μερίδιο κέρδους/ ζημιάς (μετά φορολογίας)	64.456	328.443	-	-
Μεταφορά σε Θυγατρικές	-	-14.400	-	-14.400
Μερίσματα	-	-63.237	-	-
Λοιπά	-	23.861	-	-
Στο τέλος της χρήσης	4.269.468	5.872.855	3.236.701	4.546.701

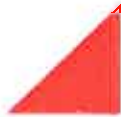
Κατά την διάρκεια της χρήσης δεν χρειάστηκε να υπολογιστούν ζημιές απομείωσης επί των επενδύσεων.

Προσθήκες-μεταβολές κατά τη διάρκεια της χρήσης**ΕΠ.ΑΝ.Α. Α.Ε., ΠΕΡΜΕ HELLAS Α.Ε.**

Η ΕΠ.ΑΝ.Α. Α.Ε. καθώς και η θυγατρική της ΠΕΡΜΕ HELLAS Α.Ε., πωλήθηκαν από την ΗΛΕΚΤΩΡ Α.Ε. έναντι ευρώ 1.350.000 σε τρίτους εντός του β' τριμήνου του 2012, με ζημία στο επίπεδο του Ομίλου, ευρώ 304.506 και κέρδος ευρώ 40.000 στην μητρική Εταιρεία.

FREEQUEST HOLDINGS LTD

Η FREEQUEST HOLDINGS LTD πωλήθηκε έναντι ευρώ 200 από την HELECTOR CYPRUS σε τρίτους εντός του β' τριμήνου του 2012 με ζημιά ευρώ 13.387.



ΗΛΕΚΤΩΡ Α.Ε.

Ετήσιες Οικονομικές Καταστάσεις σύμφωνα με τα Διεθνή Πρότυπα
Χρηματοοικονομικής Αναφοράς
για τη χρήση που έληξε 31 Δεκεμβρίου 2012
(όλα τα ποσά παρουσιάζονται σε €, εκτός εάν αναφέρεται διαφορετικά)

ΑΔΕΥΠ Α.Ε.

Η ΑΔΕΥΠ Α.Ε. η οποία ενοποιούταν στις 31.12.2011 με την μέθοδο της καθαρής θέσης παύει πλέον να ενοποιείται διότι στο δ' τρίμηνο του 2012 επήλθε η λύση της.

ELLAKTOR VENTURES LTD

Η εταιρεία ELLAKTOR VENTURES LTD, αποκτήθηκε και ενσωματώθηκε κατά την διάρκεια του 2012 με τη μέθοδο της καθαρής θέσης. Στην εταιρεία συμμετέχει η HELECTOR CYPRUS με ποσοστό συμμετοχής 25% και κόστος συμμετοχής € 250. Η εταιρεία είναι εταιρεία συμμετοχών και επενδύσεων και είναι εγκατεστημένη στην Κύπρο.

HERHOF VERWALTUNGS GMBH

Η HERHOF VERWALTUNGS GMBH, η οποία στις 31.12.2011 ενοποιούταν με τη μέθοδο της καθαρής θέσης ως συγγενής, ενώ από το β' τρίμηνο 2012 ενοποιείται με τη μέθοδο της πλήρους ενοποίησης ως θυγατρική, λόγω αύξησης του ποσοστού συμμετοχής του Ομίλου σε αυτή.

Προσθήκες-μεταβολές κατά τη διάρκεια της προηγούμενης χρήσης

FREEQUEST HOLDINGS LTD

Η εταιρεία FREEQUEST HOLDINGS LTD, αποκτήθηκε και ενσωματώθηκε κατά την διάρκεια του 2011 με τη μέθοδο της καθαρής θέσης. Στην εταιρεία συμμετέχει η HELECTOR CYPRUS LTD με ποσοστό συμμετοχής 20% και κόστος συμμετοχής € 200. Η εταιρεία είναι εγκατεστημένη στην Κύπρο και σκοπός της είναι η εμπορία ανακυκλώσιμων υλικών.

ΔΟΑΛ Α.Ε

Αλλαγή στη μέθοδο ενοποίησης σε σχέση με τις οικονομικές καταστάσεις της προηγούμενης χρήσης, έχουμε για την εταιρεία ΔΟΑΛ Α.Ε, η οποία ενοποιούταν με τη μέθοδο της καθαρής θέσης ως συγγενής, ενώ από το α' τρίμηνο 2011 ενοποιείται με τη μέθοδο της πλήρους ενοποίησης ως θυγατρική, λόγω αύξησης του ποσοστού συμμετοχής του Ομίλου σε αυτή.

ΕΝΕΡΜΕΛ ΑΕ

Κατά την διάρκεια της χρήσης του 2011, πραγματοποιήθηκε αύξηση στο μετοχικό κεφάλαιο της συγγενούς εταιρείας ΕΝΕΡΜΕΛ Α.Ε και η ΗΛΕΚΤΩΡ ΑΕ κατέβαλε ποσό € 1.892.500 αυξάνοντας το ποσοστό συμμετοχής της σε 49,16 από 48%.

ΕΠΑΝΑ ΑΕ

Κατά τη διάρκεια της χρήσης του 2011 πραγματοποιήθηκε αύξηση στο μετοχικό κεφάλαιο της συγγενούς εταιρείας ΕΠΑΝΑ ΑΕ και η ΗΛΕΚΤΩΡ ΑΕ κατέβαλε ποσό € 260.000, χωρίς να υπάρξει καμία μεταβολή στο ποσοστό συμμετοχής της (20%).

ΔΥΝΑΜΙΚΗ ΕΡΓΩΝ ΚΑΤΑΣΚΕΥΑΣΤΙΚΗ & ΣΙΑ ΕΕ

Η εταιρεία ΔΥΝΑΜΙΚΗ ΕΡΓΩΝ ΚΑΤΑΣΚΕΥΑΣΤΙΚΗ & ΣΙΑ ΕΕ, αποκτήθηκε και ενσωματώθηκε κατά την διάρκεια του 2011 με τη μέθοδο της καθαρής θέσης. Η εταιρεία ΔΥΝΑΜΙΚΗ ΕΡΓΩΝ ΚΑΤΑΣΚΕΥΑΣΤΙΚΗ & ΣΙΑ ΕΕ είναι εγκατεστημένη στην Ελλάδα. Στην εταιρεία συμμετέχει η ΗΛΕΚΤΩΡ ΑΕ με ποσοστό συμμετοχής 32,32% και κόστος συμμετοχής € 32.000. Σκοπός της εταιρείας είναι η ανάληψη και η εκτέλεση κάθε είδους Δημοσίων και Ιδιωτικών τεχνικών έργων περιλαμβανομένων και αυτών του ευρύτερου Δημοσίου τομέα, ή για λογαριασμό τρίτων εκπόνηση μελετών πάσης φύσεως τεχνικών έργων καθώς και η επίβλεψη οποιουδήποτε τεχνικού έργου, η εμπορία και αντιπροσώπευση πρώτων υλών, προϊόντων και εξοπλισμού σχετικών με την εκτέλεση έργων, η παροχή υπηρεσιών προς τρίτους για την εκτέλεση τεχνικών έργων τους.

ΠΕΡΙΒΑΛΛΟΝΤΙΚΗ ΜΕΤΑΦΟΡΙΚΗ ΑΝΩΝΥΜΗ ΕΤΑΙΡΕΙΑ (δ.τ. ΠΕΡΜΕ HELLAS ΑΕ)

Κατά την διάρκεια της χρήσης του 2011 η εταιρεία ΠΕΡΜΕ HELLAS ΑΕ ενοποιήθηκε μέσω της εταιρείας ΕΠΑΝΑ ΑΕ με ποσοστό συμμετοχής 11,86% (άμεσο 59,3%).

Το μερίδιο του Ομίλου στο Ενεργητικό, στις Υποχρεώσεις, στα έσοδα και στα κέρδη των συγγενών εταιρειών έχει ως εξής:

**ΗΛΕΚΤΩΡ Α.Ε.**

Ετήσιες Οικονομικές Καταστάσεις σύμφωνα με τα Διεθνή Πρότυπα
Χρηματοοικονομικής Αναφοράς
για τη χρήση που έληξε 31 Δεκεμβρίου 2012
(όλα τα ποσά παρουσιάζονται σε €, εκτός εάν αναφέρεται διαφορετικά)

Επωνυμία 2012	Χώρα εγκατάστασης	Ενεργητικό	Υποχρεώσεις	Έσοδα	Κέρδη/ (Ζημίες)	Ποσοστό συμμετοχής
ENERMEL A.E.	ΕΛΛΑΔΑ	4.222.414	32.554	-	-8.029	49,16%
TOMH EDL EΠE	ΕΛΛΑΔΑ	77.712	39.658	-	308	50,00%
ΕΠΑΝΑ Α.Ε.* FREEQUEST HOLDINGS LTD*	ΕΛΛΑΔΑ	4.334.650	2.660.022	518.770	54.767	20,00%
ΔΥΝΑΜΙΚΗ ΕΡΓΩΝ ΚΑΤΑΣΚΕΥΑΣΤΙΚΗ & ΣΙΑ ΕΕ	ΚΥΠΡΟΣ	55.018	41.762	44.931	8.502	20,00%
ΕΛΛΑΚΤΟΡ VENTURES LTD	ΕΛΛΑΔΑ	57.933	16.777	59.209	9.159	32,32%
ΠΕΡΜΕ HELLAS ΑΕ*	ΚΥΠΡΟΣ	94.489	99.335	-	-4.061	25,00%
	ΕΛΛΑΔΑ	818.608	555.304	-	-	11,86%
		9.660.823	3.445.412	622.911	60.646	

Επωνυμία 2011	Χώρα εγκατάστασης	Ενεργητικό	Υποχρεώσεις	Έσοδα	Κέρδη/ (Ζημίες)	Ποσοστό συμμετοχής
ENERMEL A.E.	ΕΛΛΑΔΑ	4.209.029	10.746	-	-16.262	49,16%
ΑΔΕΥΠ Α.Ε	ΕΛΛΑΔΑ	1.622	278	-	-	36,00%
TOMH EDL EΠE	ΕΛΛΑΔΑ	77.328	39.582	-	-3.271	50,00%
ΕΠΑΝΑ Α.Ε HERHOF VERWALTUNGS GMBH	ΕΛΛΑΔΑ	4.398.624	2.778.762	2.356.097	346.150	20,00%
FREEQUEST HOLDINGS LTD	ΓΕΡΜΑΝΙΑ	637.755	654.005	-	-50.000	50,00%
ΔΥΝΑΜΙΚΗ ΕΡΓΩΝ ΚΑΤΑΣΚΕΥΑΣΤΙΚΗ & ΣΙΑ ΕΕ	ΚΥΠΡΟΣ	54.498	49.745	129.945	44.884	20,00%
ΠΕΡΜΕ HELLAS ΑΕ	ΕΛΛΑΔΑ	152.691	120.694	107.792	27.063	32,32%
	ΕΛΛΑΔΑ	818.608	555.304	177.012	-20.122	11,86%
		10.350.154	4.209.115	2.770.846	328.443	

*Τα στοιχεία των εταιρειών αφορούν το διάστημα που άνηκαν στον Όμιλο.

9 Επενδύσεις σε κοινοπραξίες που ενοποιούνται με την αναλογική μέθοδο

	Εταιρικά στοιχεία	
	31-Δεκ-12	31-Δεκ-11
Στην αρχή της χρήσης	483.283	467.405
Προσθήκες	4.900	15.878
Στο τέλος της χρήσης	488.183	483.283

**ΗΛΕΚΤΩΡ Α.Ε.**

Ετήσιες Οικονομικές Καταστάσεις σύμφωνα με τα Διεθνή Πρότυπα
Χρηματοοικονομικής Αναφοράς
για τη χρήση που έληξε 31 Δεκεμβρίου 2012
(όλα τα ποσά παρουσιάζονται σε €, εκτός εάν αναφέρεται διαφορετικά)

Οι κοινοπραξίες αναλύονται ως εξής:

A/A	Επωνυμία	Έδρα	Ποσοστό συμμετοχής 2012	Ποσοστό συμμετοχής 2011
1	Κ/ΞΙΑ ΤΟΜΗ ΑΤΕ- ΗΛΕΚΤΩΡ ΑΕ (ΧΥΤΑ ΑΝΩ ΛΙΟΣΙΩΝ ΤΜΗΜΑ ΙΙ)	ΕΛΛΑΔΑ	40,39 %	40,39 %
2	Κ/ΞΙΑ ΗΛΕΚΤΩΡ-ΤΕΧΝΙΚΗ ΠΡΟΣΤΑΣΙΑΣ ΠΕΡΙΒΑΛΛΟΝΤΟΣ	ΕΛΛΑΔΑ	60,00 %	60,00 %
3	Κ/ΞΙΑ ΗΛΕΚΤΩΡ-ΜΕΣΟΓΕΙΟΣ (ΧΥΤΑ ΤΑΓΑΡΑΔΩΝ)	ΕΛΛΑΔΑ	30,00 %	30,00 %
4	Κ/ΞΙΑ ΜΕΣΟΓΕΙΟΣ ΑΤΕΕ-ΗΛΕΚΤΩΡ ΑΕ-BILFINGER (ΧΥΤΑ ΚΟΖΑΝΗΣ)	ΕΛΛΑΔΑ	35,00 %	35,00 %
5	Κ/ΞΙΑ ΗΛΕΚΤΩΡ ΑΕ-BILFINGER BERGER (ΚΥΠΡΟΣ-ΧΥΤΑ ΠΑΦΟΥ)	ΚΥΠΡΟΣ	100,00 %	55,00 %
6	Κ/ΞΙΑ ΔΕΤΕΑΛΑ-ΗΛΕΚΤΩΡ-EDL ΜΟΝ/ΠΗ ΕΠΕ	ΕΛΛΑΔΑ	30,00 %	30,00 %
7	Κ/ΞΙΑ ΗΛΕΚΤΩΡ ΑΕ- ΜΕΣΟΓΕΙΟΣ ΑΤΕΕ (ΧΥΤΑ ΦΥΛΗΣ)	ΕΛΛΑΔΑ	99,00 %	99,00 %
8	Κ/ΞΙΑ ΗΛΕΚΤΩΡ ΑΕ- ΜΕΣΟΓΕΙΟΣ ΑΤΕΕ (ΧΥΤΑ ΜΑΥΡΟΡΑΧΗΣ)	ΕΛΛΑΔΑ	65,00 %	65,00 %
9	Κ/ΞΙΑ ΗΛΕΚΤΩΡ ΑΕ- ΜΕΣΟΓΕΙΟΣ ΑΤΕΕ (ΧΥΤΑ ΗΡΑΚΛΕΙΟΥ)	ΕΛΛΑΔΑ	30,00 %	30,00 %
10	Κ/ΞΙΑ ΗΛΕΚΤΩΡ ΑΕ- ΜΕΣΟΓΕΙΟΣ ΑΤΕΕ (ΧΥΤΑ ΛΑΣΙΘΙΟΥ)	ΕΛΛΑΔΑ	70,00 %	70,00 %
11	Κ/ΞΙΑ ΗΛΕΚΤΩΡ ΑΕ-BILFINGER BERGER (ΧΥΤΑ ΜΑΡΑΘΟΥΝΤΑΣ & ΟΔΟΣ ΠΡΟΣΒΑΣΗΣ)	ΚΥΠΡΟΣ	100,00 %	55,00 %
12	Κ/ΞΙΑ ΗΛΕΚΤΩΡ-ΠΙΑΝΤΕΧΝΙΚΗ -ΑΡΣΗ	ΕΛΛΑΔΑ	80,00 %	80,00 %
13	Κ/ΞΙΑ ΛΑΜΔΑ ΤΕΧΝΙΚΗ-ΙΘΑΚΗ ΚΑΙ ΗΛΕΚΤΩΡ	ΕΛΛΑΔΑ	30,00 %	30,00 %
14	Κ/ΞΙΑ ΗΛΕΚΤΩΡ -ΕΡΓΟΣΥΝ ΑΤΕ	ΕΛΛΑΔΑ	70,00 %	70,00 %
15	Κ/ΞΙΑ BILFIGER BERGER - ΜΕΣΟΓΕΙΟΣ - ΗΛΕΚΤΩΡ	ΕΛΛΑΔΑ	29,00 %	29,00 %
16	Κ/ΞΙΑ ΤΟΜΗ ΑΒΕΤΕ -ΗΛΕΚΤΩΡ ΑΕ	ΕΛΛΑΔΑ	21,75 %	21,75 %
17	ΚΞ ΤΟΜΗ ΑΒΕΤΕ -ΗΛΕΚΤΩΡ ΑΕ ΚΑΙ ΚΩΝΣΤΑΝΤΙΝΙΔΗΣ	ΕΛΛΑΔΑ	15,23 %	15,23 %
18	ΚΞ ΗΛΕΚΤΩΡ-ENVITEC (ΕΜΑΚ)	ΕΛΛΑΔΑ	50,00 %	50,00 %
19	ΚΞ ΗΛΕΚΤΩΡ-LANTEC-ENBIMEK-ENVIROPLAN	ΕΛΛΑΔΑ	32,00 %	32,00 %
20	Κ/ΞΙΑ ΗΛΕΚΤΩΡ ΑΕ-Θ.Γ.ΛΩΛΟΣ-Χ.ΤΣΟΜΠΑΝΙΔΗΣ ΟΕ-ΑΡΣΗ ΑΕ	ΕΛΛΑΔΑ	50,00%	50,00%
21	Κ/ΞΙΑ ΗΛΕΚΤΩΡ ΑΕ-Θ.Γ.ΛΩΛΟΣ-Χ.ΤΣΟΜΠΑΝΙΔΗΣ ΟΕ-ΑΡΣΗ ΑΕ-ENVITEC ΑΕ	ΕΛΛΑΔΑ	49,85%	49,85%
22	Κ/ΞΙΑ ΗΛΕΚΤΩΡ ΑΕ - ΖΙΩΡΗΣ ΑΕ	ΕΛΛΑΔΑ	51,00%	51,00%
23	Κ/ΞΙΑ ΗΛΕΚΤΩΡ ΑΕ - ΕΠΑΝΑ ΑΕ	ΕΛΛΑΔΑ	50,00%	50,00%
24	Κ/ΞΙΑ ΗΛΕΚΤΩΡ ΑΕ - ΚΩΝΣΤΑΝΤΙΝΙΔΗΣ	ΕΛΛΑΔΑ	49,00%	-

Προσθήκες/μεταβολές κατά την διάρκεια της χρήσης 2012

Κ/ΞΙΑ ΗΛΕΚΤΩΡ ΑΕ-BILFINGER BERGER (ΚΥΠΡΟΣ-ΧΥΤΑ ΠΑΦΟΥ)

Κατά τη διάρκεια της χρήσεως 2012 η ΗΛΕΚΤΩΡ Α.Ε. αύξησε το ποσοστό συμμετοχής της στην κοινοπραξία Κ/ΞΙΑ ΗΛΕΚΤΩΡ ΑΕ-BILFINGER BERGER (ΚΥΠΡΟΣ-ΧΥΤΑ ΠΑΦΟΥ) από 55% σε 100%.

Κ/ΞΙΑ ΗΛΕΚΤΩΡ ΑΕ-BILFINGER BERGER (ΧΥΤΑ ΜΑΡΑΘΟΥΝΤΑΣ & ΟΔΟΣ ΠΡΟΣΒΑΣΗΣ)

Κατά τη διάρκεια της χρήσεως 2012 η ΗΛΕΚΤΩΡ Α.Ε. αύξησε το ποσοστό συμμετοχής της στην κοινοπραξία Κ/ΞΙΑ ΗΛΕΚΤΩΡ ΑΕ-BILFINGER BERGER (ΧΥΤΑ ΜΑΡΑΘΟΥΝΤΑΣ & ΟΔΟΣ ΠΡΟΣΒΑΣΗΣ) από 55% σε 100%.

Κ/ΞΙΑ ΗΛΕΚΤΩΡ ΑΕ - ΚΩΝΣΤΑΝΤΙΝΙΔΗΣ

Κατά τη διάρκεια της χρήσεως 2012 ιδρύθηκε η κοινοπραξία Κ/ΞΙΑ ΗΛΕΚΤΩΡ ΑΕ - ΚΩΝΣΤΑΝΤΙΝΙΔΗΣ στην οποία συμμετέχει η ΗΛΕΚΤΩΡ Α.Ε με ποσοστό συμμετοχής 49%.

Προσθήκες/μεταβολές κατά την διάρκεια της χρήσης 2011

Κατά τη διάρκεια της χρήσεως 2011 ιδρύθηκε η κοινοπραξία Κ/ΞΙΑ ΗΛΕΚΤΩΡ ΑΕ-Θ.Γ.ΛΩΛΟΣ-Χ.ΤΣΟΜΠΑΝΙΔΗΣ ΟΕ-ΑΡΣΗ ΑΕ στην οποία συμμετέχει η ΗΛΕΚΤΩΡ Α.Ε με ποσοστό συμμετοχής 50%, η κοινοπραξία Κ/ΞΙΑ ΗΛΕΚΤΩΡ ΑΕ-Θ.Γ.ΛΩΛΟΣ-Χ.ΤΣΟΜΠΑΝΙΔΗΣ ΟΕ-ΑΡΣΗ ΑΕ-ENVITEC ΑΕ στην οποία συμμετέχει η ΗΛΕΚΤΩΡ Α.Ε με ποσοστό συμμετοχής 49,85%, η κοινοπραξία Κ/ΞΙΑ ΗΛΕΚΤΩΡ ΑΕ - ΖΙΩΡΗΣ

**ΗΛΕΚΤΩΡ Α.Ε.**

Ετήσιες Οικονομικές Καταστάσεις σύμφωνα με τα Διεθνή Πρότυπα
Χρηματοοικονομικής Αναφοράς
για τη χρήση που έληξε 31 Δεκεμβρίου 2012
(όλα τα ποσά παρουσιάζονται σε €, εκτός εάν αναφέρεται διαφορετικά)

ΑΕ στην οποία συμμετέχει η ΗΛΕΚΤΩΡ Α.Ε με ποσοστό συμμετοχής 51%, και η κοινοπραξία Κ/ΕΙΑ ΗΛΕΚΤΩΡ ΑΕ - ΕΠΑΝΑ ΑΕ στην οποία συμμετέχει η ΗΛΕΚΤΩΡ Α.Ε με ποσοστό συμμετοχής 50%.

Τα παρακάτω ποσά αντιπροσωπεύουν το μερίδιο του ενεργητικού και υποχρεώσεων του Ομίλου σε κοινοπραξίες που ενοποιήθηκαν με την μέθοδο της αναλογικής ενοποίησης και περιλαμβάνονται στην Κατάσταση Οικονομικής Θέσης:

	Ενοποιημένα στοιχεία	
	31-Δεκ-12	31-Δεκ-11
Ενεργητικό		
Μη κυκλοφορούν ενεργητικό	31.433	40.396
Κυκλοφορούν ενεργητικό	30.203.513	23.787.314
	30.234.946	23.827.710
Παθητικό		
Μακροπρόθεσμες υποχρεώσεις	441.974	539.646
Βραχυπρόθεσμες υποχρεώσεις	29.273.053	20.575.728
	29.715.027	21.115.374
Ίδια κεφάλαια	519.919	2.712.336
Έσοδα	17.909.958	17.822.467
Έξοδα	-14.058.716	-13.265.438
Κέρδη/(ζημιές) μετά φόρων	3.851.243	4.557.029

Δεν υπάρχουν δεσμεύσεις καθώς και ενδεχόμενες υποχρεώσεις που να σχετίζονται με τη συμμετοχή του ομίλου στην κοινοπραξία.

10 Παράγωγα χρηματοοικονομικά εργαλεία

Το ποσό των μακροπρόθεσμων υποχρεώσεων που παρουσιάζεται στον παρακάτω πίνακα, προέρχεται από τη θυγατρική HELECTOR – CYBARGO.

	ΕΝΟΠΙΩΜΕΝΑ ΣΤΟΙΧΕΙΑ		ΕΤΑΙΡΙΚΑ ΣΤΟΙΧΕΙΑ	
	31-Δεκ-12	31-Δεκ-11	31-Δεκ-12	31-Δεκ-11
Μακροπρόθεσμες υποχρεώσεις				
Συμβάσεις ανταλλαγής επιτοκίων (interest rate swaps) για αντιστάθμιση ταμειακών ροών	1.643.937	1.440.930	-	-
Σύνολο	1.643.937	1.440.930	-	-
Λεπτομέρειες συμβάσεων ανταλλαγής επιτοκίων (interest rate swaps)				
Ονομαστική αξία ανταλλαγής επιτοκίων (interest rate swaps)	15.000.000	12.750.000	-	-
Σταθερό επιτόκιο	4,41%	4,41%	-	-
Κυμαινόμενο επιτόκιο	Euribor	Euribor	-	-

Η εύλογη αξία του παραγώγου που χρησιμοποιείται ως εργαλείο αντιστάθμισης μεταβολής των ταμειακών ροών καταχωρείται στο μη κυκλοφορούν ενεργητικό ή στις μακροπρόθεσμες υποχρεώσεις εφόσον η εναπομένουσα διάρκεια του αντισταθμιζόμενου στοιχείου είναι μεγαλύτερη των 12 μηνών.

**ΗΛΕΚΤΩΡ Α.Ε.**

Ετήσιες Οικονομικές Καταστάσεις σύμφωνα με τα Διεθνή Πρότυπα
Χρηματοοικονομικής Αναφοράς
για τη χρήση που έληξε 31 Δεκεμβρίου 2012
(όλα τα ποσά παρουσιάζονται σε €, εκτός εάν αναφέρεται διαφορετικά)

Η μητρική εταιρεία δεν διαθέτει παράγωγα χρηματοοικονομικά εργαλεία κατά την 31.12.2012 και 31.12.2011.

11 Αποθέματα

	Ενοποιημένα στοιχεία		Εταιρικά στοιχεία	
	31-Δεκ-12	31-Δεκ-11	31-Δεκ-12	31-Δεκ-11
Τελικά προϊόντα	535.935	571.588	197.295	302.872
Παραγωγή σε εξέλιξη	322.489	497.942		
Συνολική καθαρή ρευστοποιήσιμη αξία	858.424	1.069.530	197.295	302.872

Το κόστος των αποθεμάτων που καταχωρήθηκε ως έξοδο στα έξοδα ανά κατηγορία ανέρχεται σε € 5.202.586 (2011: € 6.485.293) και € 1.911.066 (2011: € 2.658.221) για τον Όμιλο και την Εταιρεία αντίστοιχα.

12 Πελάτες και λοιπές απαιτήσεις

	Ενοποιημένα στοιχεία		Εταιρικά στοιχεία	
	31-Δεκ-12	31-Δεκ-11	31-Δεκ-12	31-Δεκ-11
Πελάτες	43.505.944	34.307.232	4.555.031	6.030.348
Μείον: Προβλέψεις απομείωσης πελατών	-330.592	-330.592	-330.592	-330.592
Καθαρές απαιτήσεις πελατών	43.175.352	33.976.640	4.224.439	5.699.756
Προκαταβολές	3.846.237	2.279.970	3.158.629	1.518.884
Απαιτήσεις από κατασκευαστικά συμβόλαια	6.154.042	4.998.945	6.154.042	4.125.761
Δάνεια σε συνδεδεμένα μέρη (σημείωση 31)		404.609	13.737.231	4.197.985
Ελληνικό Δημόσιο	5.496.481	4.483.798	481.971	375.362
Δάνεια προς τρίτους	4.823.994	2.620.083	2.000.000	2.620.083
Λοιπές Απαιτήσεις	763.357	1.431.448	587.045	561.755
Μείον: Προβλέψεις απομείωσης λοιπών απαιτήσεων	-217.736	-217.736	-217.736	-217.736
Απαιτήσεις από συνδεδεμένα μέρη (σημείωση 31)	7.856.028	11.681.600	24.017.736	18.671.756
Σύνολο	71.897.754	61.659.357	54.143.356	37.553.606
Μη κυκλοφορούν ενεργητικό	1.345.311	305.739	6.637.317	18.674
Κυκλοφορούν ενεργητικό	70.552.443	61.353.620	47.506.039	37.534.932
	71.897.754	61.659.359	54.143.356	37.553.606

Δεν υπάρχει συγκέντρωση του πιστωτικού κινδύνου σε σχέση με τις απαιτήσεις από πελάτες, καθώς ο Όμιλος έχει μεγάλο αριθμό πελατών, από διάφορους επιχειρηματικούς τομείς.

Η λογιστική αξία των απαιτήσεων είναι περίπου ίδια με την εύλογη αξία τους.

Στα δάνεια προς τρίτους συμπεριλαμβάνεται δάνειο προς την εταιρεία ΑΛΜΠΕΡΤ ΜΑΛΒΑΖΙΑ Α.Ε, ονομαστικής αξίας € 2.000.000, επιτόκιο δανεισμού 8% (3m Euribor + περιθώριο) και περιλαμβάνονται στο κυκλοφορούν ενεργητικό.

Δεν υπάρχουν άλλες έντοκες απαιτήσεις από πελάτες και λοιπές απαιτήσεις.

Την 31/12/2012 απαιτήσεις από πελάτες και λοιπές απαιτήσεις € 14.439.290 (2011: € 24.887.994) και € 1.387.598 (2011: € 5.340.996) αφορούν απαιτήσεις χωρίς καθυστέρηση στην αποπληρωμή της οφειλής τους, για τον Όμιλο και την Εταιρεία αντίστοιχα.

**ΗΛΕΚΤΩΡ Α.Ε.**

Ετήσιες Οικονομικές Καταστάσεις σύμφωνα με τα Διεθνή Πρότυπα
Χρηματοοικονομικής Αναφοράς
για τη χρήση που έληξε 31 Δεκεμβρίου 2012
(όλα τα ποσά παρουσιάζονται σε €, εκτός εάν αναφέρεται διαφορετικά)

Η γενική πολιτική του Ομίλου για την είσπραξη των απαιτήσεων από πελάτες είναι 90 ημέρες. Υπόλοιπα νεότερα των 90 ημερών δεν θεωρούνται ως ληξιπρόθεσμα. Κατά την 31 Δεκεμβρίου 2012, απαιτήσεις από πελάτες ύψους € 29.281.683 (2011: € 10.348.391) για τον Όμιλο και € 3.206.150 (2011: € 748.813) για την Εταιρεία θεωρούνται ληξιπρόθεσμα αλλά αναμένεται να εισπραχθούν οπότε δεν έχουν απομειωθεί. Η ενηλικίωση αυτών των απαιτήσεων από πελάτες παρατίθεται παρακάτω:

	Ενοποιημένα στοιχεία		Εταιρικά στοιχεία	
	31-Δεκ-12	31-Δεκ-11	31-Δεκ-12	31-Δεκ-11
Μέχρι 3 μήνες	13.373.499	2.954.507	2.675.801	235.499
3 - 6 μήνες	8.751.453	3.340.752	5.051	259.198
Μεγαλύτερο των 6 μηνών	7.156.731	4.053.133	525.298	254.116
	29.281.683	10.348.391	3.206.150	748.813

Το σύνολο των απαιτήσεων του Ομίλου και της Εταιρείας είναι σε ευρώ.

Η κίνηση της πρόβλεψης για επισφαλείς απαιτήσεις από πελάτες και λοιπές απαιτήσεις είναι ως εξής:

	Ενοποιημένα στοιχεία		Εταιρικά στοιχεία	
	31-Δεκ-12	31-Δεκ-11	31-Δεκ-12	31-Δεκ-11
Υπόλοιπο την 1 Ιανουαρίου	548.328	247.252	548.328	247.252
Πρόβλεψη απομείωσης	-	301.076	-	301.076
Υπόλοιπο στις 31 Δεκεμβρίου	548.328	548.328	548.328	548.328

Τα ποσά που αναγνωρίζονται ως πρόβλεψη, συνήθως διαγράφονται εφόσον δεν αναμένεται να εισπραχθούν από τους συγκεκριμένους πελάτες / χρεώστες.

Η μέγιστη έκθεση του Ομίλου και της εταιρείας σε πιστωτικό κίνδυνο την 31 Δεκεμβρίου 2012 είναι η εύλογη αξία των παραπάνω απαιτήσεων από πελάτες και λοιπές απαιτήσεις, η οποία προσεγγίζει τη λογιστική τους αξία.

Τα ποσά που περιλαμβάνονται στις λοιπές απαιτήσεις δεν περιλαμβάνουν απομειωμένα περιουσιακά στοιχεία εκτός εάν αναφέρεται διαφορετικά.

Ο Όμιλος κατά την ημερομηνία του ισολογισμού δεν έχει στην κατοχή του εξασφαλίσεις έναντι πελατών. Οι εγγυήσεις εξασφάλισης καλής εκτέλεσης συμβάσεων με πελάτες αναφέρονται στην σημείωση 30.

13 Δεσμευμένες καταθέσεις

Οι Δεσμευμένες Καταθέσεις του Ομίλου ανέρχονται στις 31.12.2012 σε ευρώ 3.966.121 και στις 31.12.2011 σε ευρώ 5.847.652. Το μεγαλύτερο μέρος προέρχεται από τη μητρική εταιρεία ΗΛΕΚΤΩΡ Α.Ε. και συγκεκριμένα στις 31.12.2012 ευρώ 3.562.836 και στις 31.12.2011 ευρώ 5.696.608.

Οι δεσμευμένες καταθέσεις αφορούν κυρίως επιδοτήσεις ευρωπαϊκών ερευνητικών προγραμμάτων, οι οποίες με την σταδιακή υλοποίηση των προγραμμάτων αποδεσμεύονται.

14 Ταμειακά διαθέσιμα και ισοδύναμα

	Ενοποιημένα στοιχεία		Εταιρικά στοιχεία	
	31-Δεκ-12	31-Δεκ-11	31-Δεκ-12	31-Δεκ-11
Διαθέσιμα στο ταμείο και σε τράπεζες	41.207	53.179	4.862	769
Βραχυπρόθεσμες τραπεζικές καταθέσεις	29.364.352	27.014.856	15.228.802	12.138.638
Καταθέσεις προθεσμίας	1.860.998	3.633.386	-	785.269
Σύνολο	31.266.558	30.701.421	15.233.664	12.924.676

**ΗΛΕΚΤΩΡ Α.Ε.**

Ετήσιες Οικονομικές Καταστάσεις σύμφωνα με τα Διεθνή Πρότυπα
Χρηματοοικονομικής Αναφοράς
για τη χρήση που έληξε 31 Δεκεμβρίου 2012
(όλα τα ποσά παρουσιάζονται σε €, εκτός εάν αναφέρεται διαφορετικά)

Τα ταμειακά διαθέσιμα και ισοδύναμα είναι σε ευρώ.

Ο ακόλουθος πίνακας απεικονίζει τα ποσοστά καταθέσεων ανά κλάση πιστοληπτικής αξιολόγησης από την εταιρεία Standard & Poor (S&P) την 31.12.2012.

	Ενοποιημένα στοιχεία	
	2012	2011
	Ταμειακά διαθέσιμα και ισοδύναμα	Ταμειακά διαθέσιμα και ισοδύναμα
Πιστωτική διαβάθμιση χρηματοπιστωτικού ιδρύματος		
A+	499.992	-
AA-	-	4.255.994
A	2.314.966	-
CCC	20.328.818	19.759.195
Λοιπά	8.081.574	6.633.053
	31.225.350	30.648.242

	Εταιρικά στοιχεία	
	2012	2011
	Ταμειακά διαθέσιμα και ισοδύναμα	Ταμειακά διαθέσιμα και ισοδύναμα
Πιστωτική διαβάθμιση χρηματοπιστωτικού ιδρύματος		
AA-	-	4.059.933
A	119.591	-
CCC	14.908.433	8.863.974
Λοιπά	200.777	-
	15.228.802	12.923.907

Τα λοιπά περιλαμβάνουν διαθέσιμα στο ταμείο, καθώς και πιστωτικά ιδρύματα τα οποία δεν διαθέτουν πιστωτική διαβάθμιση.

Το σύνολο των δεσμευμένων καταθέσεων και για τις 2 χρήσεις είναι κατατεθειμένα σε χρηματοπιστωτικά ιδρύματα πιστοληπτικής διαβάθμισης CCC.

Τα επιτόκια προθεσμιακών καταθέσεων καθορίζονται μετά από διαπραγμάτευση με επιλεγμένα τραπεζικά ιδρύματα με βάση τα διατραπεζικά επιτόκια Euribor αντίστοιχης χρονικής διάρκειας με την επιλεγμένη τοποθέτηση (π.χ. εβδομάδα, μήνα κλπ).

15 Μετοχικό κεφάλαιο & Αποθεματικό Υπέρ το Άρτιο

Ενοποιημένα στοιχεία

	Αριθμός μετοχών	Κοινές μετοχές	Υπέρ το άρτιο	Ίδιες μετοχές	Σύνολο
1 Ιανουαρίου 2011	144.500	1.476.790	5.216.215	-	6.693.005
31 Δεκεμβρίου 2011	144.500	1.476.790	5.216.215	-	6.693.005
1 Ιανουαρίου 2012	144.500	1.476.790	5.216.215	-	6.693.005
Αγορά ιδίων μετοχών	-14.450	-	-	-7.416.730	-7.416.730
31 Δεκεμβρίου 2012	130.050	1.476.790	5.216.215	-7.416.730	-723.725

**ΗΛΕΚΤΩΡ Α.Ε.**

Ετήσιες Οικονομικές Καταστάσεις σύμφωνα με τα Διεθνή Πρότυπα
Χρηματοοικονομικής Αναφοράς
για τη χρήση που έληξε 31 Δεκεμβρίου 2012
(όλα τα ποσά παρουσιάζονται σε €, εκτός εάν αναφέρεται διαφορετικά)

Εταιρικά στοιχεία

	Αριθμός μετοχών	Κοινές μετοχές	Υπέρ το άρτιο	Σύνολο
1 Ιανουαρίου 2011	144.500	1.476.790	5.216.215	6.693.005
31 Δεκεμβρίου 2011	144.500	1.476.790	5.216.215	6.693.005
1 Ιανουαρίου 2012	144.500	1.476.790	5.216.215	6.693.005
31 Δεκεμβρίου 2012	144.500	1.476.790	5.216.215	6.693.005

Ο συνολικός αριθμός των εγκεκριμένων κοινών μετοχών είναι 144.500 μετοχές (2011: 144.500 μετοχές) με ονομαστική αξία € 10,22 για κάθε μετοχή (2011: € 10,22 για κάθε μετοχή). Όλες οι εκδοθείσες μετοχές έχουν πλήρως εξοφληθεί.

Κατά την διάρκεια της χρήσης 2012 η θυγατρική εταιρεία HELECTOR CYPRUS μέσω της θυγατρικής της NEASACO ENTERPRISES LTD απέκτησε 14.450 μετοχές της μητρικής ΗΛΕΚΤΩΡ Α.Ε. που αντιστοιχούν σε ποσοστό 10% του καταβεβλημένου μετοχικού κεφαλαίου της μητρικής έναντι αξίας κτήσεως ευρώ 7.416.730.

16 Λοιπά αποθεματικά**Ενοποιημένα στοιχεία**

	Τακτικό αποθεματικό	Έκτακτα αποθεματικά	Αφορολόγητα αποθεματικά	Αποθεματικό Συναλλαγματικών Διαφορών	Αποθεματικό αντιστάθμισης ταμειακών ροών	Λοιπά αποθεματικά	Σύνολο
1 Ιανουαρίου 2011	1.233.613	4.099.324	1.178.699	-135.309	-280.901	292	6.095.719
Μεταφορά από τα αποτελέσματα	58.033	-	-	-	-	-	58.033
Μεταβολή αξίας αντιστάθμισης ταμειακών ροών	-	-	-	-	-307.556	-	-307.556
31 Δεκεμβρίου 2011	1.291.646	4.099.324	1.178.699	-135.309	-588.457	292	5.846.196
1 Ιανουαρίου 2012	1.291.646	4.099.324	1.178.699	-135.309	-588.457	292	5.846.196
Μεταφορά από τα αποτελέσματα	112.714	-	-	-	-	-	112.714
Μεταβολή αξίας αντιστάθμισης ταμειακών ροών	-	-	-	-	-203.007	-	-203.007
31 Δεκεμβρίου 2012	1.404.359	4.099.324	1.178.699	-135.307	-791.464	292	5.755.902

Εταιρικά στοιχεία

	Τακτικό αποθεματικό	Έκτακτα αποθεματικά	Αφορολόγητα αποθεματικά	Λοιπά αποθεματικά	Σύνολο
1 Ιανουαρίου 2011	501.964	4.099.324	984.194	292	5.585.773
31 Δεκεμβρίου 2011	501.964	4.099.324	984.194	292	5.585.773
1 Ιανουάριος 2012	501.964	4.099.324	984.194	292	5.585.773
31 Δεκεμβρίου 2012	501.964	4.099.324	984.194	292	5.585.773

(α) Τακτικό αποθεματικό

Από τις διατάξεις των άρθρων 44 και 45 του κωδ. Ν. 2190/1920 ρυθμίζεται ο σχηματισμός και η χρησιμοποίηση του τακτικού αποθεματικού ως εξής: Το 5% τουλάχιστον των πραγματικών (λογιστικών) καθαρών κερδών κάθε

**ΗΛΕΚΤΩΡ Α.Ε.**

Ετήσιες Οικονομικές Καταστάσεις σύμφωνα με τα Διεθνή Πρότυπα
Χρηματοοικονομικής Αναφοράς
για τη χρήση που έληξε 31 Δεκεμβρίου 2012
(όλα τα ποσά παρουσιάζονται σε €, εκτός εάν αναφέρεται διαφορετικά)

χρήσεως κρατείται, υποχρεωτικά, για σχηματισμό τακτικού αποθεματικού, μέχρις ότου το συσσωρευμένο ποσό του τακτικού αποθεματικού γίνει τουλάχιστον ίσο με το 1/3 του ονομαστικού μετοχικού κεφαλαίου. Το τακτικό αποθεματικό μπορεί να χρησιμοποιηθεί για κάλυψη ζημιών μετά από απόφαση της Τακτικής Γενικής Συνέλευσης των μετόχων, και ως εκ τούτου δεν μπορεί να χρησιμοποιηθεί για οποιοδήποτε άλλο λόγο.

(β) Έκτακτα αποθεματικά

Τα αποθεματικά αυτής της κατηγορίας, έχουν δημιουργηθεί με απόφαση της Τακτικής Γενικής Συνέλευσης σε παλαιότερες χρήσεις, δεν έχουν ειδικό προορισμό και δύναται να χρησιμοποιηθούν για οποιοδήποτε σκοπό με απόφαση της Τακτικής Γενικής Συνέλευσης.

(γ) Αφορολόγητα αποθεματικάΑφορολόγητα αποθεματικά

Τα αφορολόγητα αποθεματικά σύμφωνα με την Ελληνική Νομοθεσία, εξαιρούνται του φόρου εισοδήματος, υπό την προϋπόθεση ότι δεν θα διανεμηθούν στους μετόχους. Ο Όμιλος δεν προτίθεται να διανείμει τα συγκεκριμένα αποθεματικά κατά την επόμενη χρήση και επομένως δεν έχει προβεί σε υπολογισμό φόρου εισοδήματος που θα προέκυπτε σε περίπτωση διανομής. Σε περίπτωση απόφασης διανομής, τα αφορολόγητα αποθεματικά θα φορολογηθούν με τον ισχύοντα φορολογικό συντελεστή κατά το χρόνο της διανομής.

17 Δάνεια

	Ενοποιημένα στοιχεία		Εταιρικά στοιχεία	
	31-Δεκ-12	31-Δεκ-11	31-Δεκ-12	31-Δεκ-11
Μακροπρόθεσμος δανεισμός				
Τραπεζικός δανεισμός	13.369.344	16.975.069	-	-
Από συνδεδεμένα μέρη	-	40.000	-	-
Σύνολο μακροπρόθεσμων δανείων	13.369.344	17.015.069	-	-
Βραχυπρόθεσμα δάνεια				
Τραπεζικές υπεραναλήψεις	2.000	248.473	-	-
Τραπεζικός δανεισμός	2.966.174	4.417.006	-	-
Ομολογιακό δάνειο	1.073.503	-	-	-
Από συνδεδεμένα μέρη	-	-	2.815.773	-
Σύνολο βραχυπρόθεσμων δανείων	4.041.677	4.665.480	2.815.773	-
Σύνολο δανείων	17.411.020	21.680.549	2.815.773	-

Οι μακροπρόθεσμες δανειακές υποχρεώσεις λήγουν μέχρι το 2020.

Το μέσο πραγματικό επιτόκιο την 31 Δεκεμβρίου 2012 ήταν 5,14 % (2010: 5,19 %) για τραπεζικά δάνεια.

Για εξασφάλιση δανειακών υποχρεώσεων δεν έχουν παρασχεθεί εγγυήσεις επί των περιουσιακών στοιχείων του Ομίλου.

**ΗΛΕΚΤΡΑ Α.Ε.**

Ετήσιες Οικονομικές Καταστάσεις σύμφωνα με τα Διεθνή Πρότυπα
Χρηματοοικονομικής Αναφοράς
για τη χρήση που έληξε 31 Δεκεμβρίου 2012
(όλα τα ποσά παρουσιάζονται σε €, εκτός εάν αναφέρεται διαφορετικά)

Η έκθεση του Ομίλου σε κίνδυνο αλλαγών των επιτοκίων των τραπεζικών δανείων και οι συμβατικές ημερομηνίες επανακαθορισμού των επιτοκίων έχουν ως εξής:

	Ενοποιημένα στοιχεία			Εταιρικά στοιχεία		
	Σταθερού	Κομινόμενου	Σύνολο	Σταθερού	Κομινόμενου	Σύνολο
	Επιτοκίου	έως 6 μήνες		Επιτοκίου	έως 6 μήνες	
31 Δεκεμβρίου 2012						
Σύνολο δανείων	4.285.664	1.875.357	6.161.021	-	2.815.773	2.815.773
Επίδραση ανταλλαγής επιτοκίων (swaps)	11.250.000	-	11.250.000	-	-	-
	15.535.664	1.875.357	17.411.021	-	2.815.773	2.815.773
31 Δεκεμβρίου 2011						
Σύνολο δανείων	5.300.899	3.629.650	8.930.549	-	-	-
Επίδραση ανταλλαγής επιτοκίων (swaps)	12.750.000	-	12.750.000	-	-	-
	18.050.899	3.629.650	21.680.549	-	-	-

Η λήξη των μακροπρόθεσμων δανειακών υποχρεώσεων έχει ως ακολούθως:

	Ενοποιημένα στοιχεία		Εταιρικά στοιχεία	
	31-Δεκ-12	31-Δεκ-11	31-Δεκ-12	31-Δεκ-11
Μεταξύ 1 και 2 ετών	3.042.111	3.645.685	-	-
Μεταξύ 2 και 5 ετών	6.509.775	7.922.436	-	-
Πάνω από 5 έτη	3.817.458	5.446.948	-	-
	13.369.343	17.015.069	-	-

Οι τρέχουσα αξία των μακροπρόθεσμων δανείων έχει ως εξής:

	Ενοποιημένα στοιχεία			
	31-Δεκ-12	31-Δεκ-11	31-Δεκ-12	31-Δεκ-11
	Λογιστική Αξία		Εύλογη αξία	
Τραπεζικός δανεισμός	13.369.343	17.015.069	13.854.614	17.757.077

Η τρέχουσα αξία βασίζεται σε προεξοφλημένες ταμιακές εκροές χρησιμοποιώντας ως επιτόκιο δανεισμού 5,14% (2011: 5,19%).

Η εύλογη αξία των βραχυπρόθεσμων δανείων προσεγγίζει περίπου τη λογιστική τους αξία.

Το σύνολο των δανείων είναι σε ευρώ.

18 Προμηθευτές και λοιπές υποχρεώσεις

	Ενοποιημένα στοιχεία		Εταιρικά στοιχεία	
	31-Δεκ-12	31-Δεκ-11	31-Δεκ-12	31-Δεκ-11
Προμηθευτές	6.174.483	4.057.915	4.448.213	1.772.043
Δεδουλευμένοι τόκοι	110.091	103.987	-	-
Δεδουλευμένα έξοδα	17.993	24.275	-	-
Προκαταβολές πελατών	7.244.746	8.811.765	7.088.038	8.140.930
Αποδοχές προσωπικού πληρωτέες	385.726	299.175	117.625	-

**ΗΛΕΚΤΩΡ Α.Ε.**

Ετήσιες Οικονομικές Καταστάσεις σύμφωνα με τα Διεθνή Πρότυπα
Χρηματοοικονομικής Αναφοράς
για τη χρήση που έληξε 31 Δεκεμβρίου 2012
(όλα τα ποσά παρουσιάζονται σε €, εκτός εάν αναφέρεται διαφορετικά)

Ασφαλιστικοί οργανισμοί και λοιποί φόροι/ τέλη	4.019.197	3.368.756	1.408.785	1.303.064
Υποχρεώσεις για κατασκευαστικά συμβόλαια	3.392.734	64.484	2.455.607	25.517
Υπεργολάβοι	5.551.902	5.731.519	1.276.812	1.175.540
Υποχρεώσεις επενδυτικών προγραμμάτων	584.415	584.415	584.415	584.415
Λοιπές υποχρεώσεις	3.972.040	4.035.447	1.114.264	730.573
Σύνολο υποχρεώσεων - Συνδεδεμένα μέρη (σημείωση 31)	8.355.094	7.073.201	3.668.220	3.282.691
Σύνολο	39.808.419	34.154.939	22.161.978	17.014.773
Μακροπρόθεσμες	589.262	584.415	584.415	584.415
Βραχυπρόθεσμες	39.219.157	33.570.524	21.577.563	16.430.358
Σύνολο	39.808.419	34.154.939	22.161.978	17.014.773

Το σύνολο των υποχρεώσεων είναι σε ευρώ.

Οι υποχρεώσεις της εταιρείας και του Ομίλου από την εμπορική δραστηριότητα είναι ελεύθερες τόκων.

19 Αναβαλλόμενη φορολογία

Οι αναβαλλόμενες φορολογικές απαιτήσεις και υποχρεώσεις συμψηφίζονται όταν υπάρχει νομικά κατοχυρωμένο δικαίωμα να συμψηφισθούν οι τρέχουσες φορολογικές απαιτήσεις έναντι των τρεχουσών φορολογικών υποχρεώσεων και όταν οι αναβαλλόμενοι φόροι εισοδήματος αφορούν στην ίδια φορολογική αρχή. Τα συμψηφισμένα ποσά είναι τα παρακάτω:

	Ενοποιημένα στοιχεία		Εταιρικά στοιχεία	
	31-Δεκ-12	31-Δεκ-11	31-Δεκ-12	31-Δεκ-11
Αναβαλλόμενες φορολογικές υποχρεώσεις:				
Ανακτήσιμες μετά από 12 μήνες	2.351.286	2.100.342	-	961.548
Ανακτήσιμες εντός 12 μηνών	-	-	-	-
	2.351.286	2.100.342	-	961.548
Αναβαλλόμενες φορολογικές απαιτήσεις:				
Ανακτήσιμες μετά από 12 μήνες	1.123.059	1.157.661	455.110	-
Ανακτήσιμες εντός 12 μηνών	-	-	-	-
	1.123.059	1.157.661	455.110	-
	1.228.227	942.681	-455.110	961.548

Η συνολική μεταβολή στον αναβαλλόμενο φόρο εισοδήματος είναι η παρακάτω:

	Ενοποιημένα στοιχεία		Εταιρικά στοιχεία	
	31-Δεκ-12	31-Δεκ-11	31-Δεκ-12	31-Δεκ-11
Υπόλοιπο αρχής χρήσης	942.681	831.620	961.548	1.373.484
Πώληση θυγατρικής	-	-449	-	-
Χρέωση / (πίστωση) κατάστασης αποτελεσμάτων (σημειώσεις 27)	285.546	111.510	-1.416.658	-411.936
Υπόλοιπο τέλους χρήσης	1.228.228	942.681	-455.110	961.548

**ΗΛΕΚΤΩΡ Α.Ε.**

Ετήσιες Οικονομικές Καταστάσεις σύμφωνα με τα Διεθνή Πρότυπα
Χρηματοοικονομικής Αναφοράς
για τη χρήση που έληξε 31 Δεκεμβρίου 2012
(όλα τα ποσά παρουσιάζονται σε €, εκτός εάν αναφέρεται διαφορετικά)

Οι μεταβολές στις αναβαλλόμενες φορολογικές απαιτήσεις και υποχρεώσεις κατά την διάρκεια της χρήσης χωρίς να λαμβάνεται υπόψη ο συμψηφισμός των υπολοίπων εντός της ίδιας φορολογικής αρχής είναι οι παρακάτω:

ΕΝΟΠΟΙΗΜΕΝΑ ΣΤΟΧΕΙΑ

Αναβαλλόμενες φορολογικές υποχρεώσεις:

	Διαφορετικές φορολογικές αποσβέσεις	Κατασκευαστικά Συμβόλαια	Λοιπά	Σύνολο
1 Ιανουαρίου 2011	328.953	1.581.187	219.339	2.129.479
Χρέωση / (πίστωση) στην κατάσταση αποτελεσμάτων	201.830	-528.120	-17.527	-343.817
31 Δεκεμβρίου 2011	530.783	1.053.067	201.812	1.785.662
1 Ιανουαρίου 2012	530.783	1.053.067	201.812	1.785.662
Χρέωση / (πίστωση) στην κατάσταση αποτελεσμάτων	180.450	71.483	-66.432	185.501
31 Δεκεμβρίου 2012	711.233	1.124.550	135.381	1.971.164

Αναβαλλόμενες φορολογικές απαιτήσεις:

	Διαφορετικές φορολογικές αποσβέσεις	Φορολογικές ζημιές	Κατασκευαστικά Συμβόλαια	Λοιπά	Σύνολο
1 Ιανουαρίου 2011	224.104	829.076	145.581	99.097	1.297.858
Χρέωση / (πίστωση) στην κατάσταση αποτελεσμάτων	-121.383	-231.001	-140.477	37.534	-455.327
Πώληση θυγατρικής	-	-	-	449	449
31 Δεκεμβρίου 2011	102.721	598.075	5.104	137.080	842.980
1 Ιανουαρίου 2012	102.721	598.075	5.104	137.080	842.980
Χρέωση / (πίστωση) στην κατάσταση αποτελεσμάτων	-69.504	-19.224	-5.104	-6.213	-100.045
31 Δεκεμβρίου 2012	33.217	578.851	-	130.866	742.936

ΕΤΑΙΡΙΚΑ ΣΤΟΙΧΕΙΑ

Αναβαλλόμενες φορολογικές υποχρεώσεις:

	Διαφορετικές φορολογικές αποσβέσεις	Κατασκευαστικά Συμβόλαια	Λοιπά	Σύνολο
1 Ιανουαρίου 2011	3.234	1.270.269	170.815	1.444.318
Χρέωση / (πίστωση) στην κατάσταση αποτελεσμάτων	-	-445.117	30.998	-414.119
31 Δεκεμβρίου 2011	3.234	825.152	201.813	1.030.199
1 Ιανουαρίου 2012	3.234	825.152	201.813	1.030.199
Χρέωση / (πίστωση) στην κατάσταση αποτελεσμάτων	206	304.023	-66.432	237.797
31 Δεκεμβρίου 2012	3.439	1.129.175	135.381	1.267.995

**ΗΛΕΚΤΩΡ Α.Ε.**

Ετήσιες Οικονομικές Καταστάσεις σύμφωνα με τα Διεθνή Πρότυπα
Χρηματοοικονομικής Αναφοράς
για τη χρήση που έληξε 31 Δεκεμβρίου 2012
(όλα τα ποσά παρουσιάζονται σε €, εκτός εάν αναφέρεται διαφορετικά)

Αναβαλλόμενες φορολογικές απαιτήσεις:

	Απομείωση συμμετοχών	Κατασκευαστικά Συμβόλαια	Λοιπά	Σύνολο
1 Ιανουαρίου 2011	-	6.007	64.827	70.834
Χρέωση / (πίστωση) στην κατάσταση αποτελεσμάτων	-	-903	-1.280	-2.183
31 Δεκεμβρίου 2011	-	5.104	63.547	68.651
1 Ιανουαρίου 2012	-	5.104	63.547	68.651
Χρέωση / (πίστωση) στην κατάσταση αποτελεσμάτων	1.640.481	-5.104	19.077	1.654.454
31 Δεκεμβρίου 2012	1.640.481	-	82.624	1.723.105

Αναβαλλόμενες φορολογικές απαιτήσεις αναγνωρίζονται για τη μεταφορά φορολογικών ζημιών, εφόσον είναι πιθανή η πραγματοποίηση του σχετικού οικονομικού οφέλους λόγω μελλοντικών φορολογητέων κερδών. Ο Όμιλος αναγνώρισε αναβαλλόμενη φορολογική απαίτηση ποσού € 578.851 (2011: € 598.075) για φορολογικές ζημιές συνολικού ύψους €1.929.523 (2011: €2.094.480) οι οποίες μπορούν να μεταφερθούν και να συμψηφιστούν έναντι μελλοντικών φορολογητέων κερδών.

20 Προβλέψεις αποζημίωσης προσωπικού

Τα ποσά που αναγνωρίζονται στην Κατάσταση Οικονομικής Θέσης είναι τα ακόλουθα:

	Ενοποιημένα στοιχεία		Εταιρικά στοιχεία	
	31-Δεκ-12	31-Δεκ-11	31-Δεκ-12	31-Δεκ-11
Υποχρεώσεις Κατάστασης Οικονομικής Θέσης για:				
Συνταξιοδοτικές παροχές	200.596	259.728	97.911	167.735
Σύνολο	200.596	259.728	97.911	167.735


Τα ποσά που αναγνωρίζονται στα αποτελέσματα χρήσεως έχουν ως ακολούθως:

	Ενοποιημένα στοιχεία		Εταιρικά στοιχεία	
	31-Δεκ-12	31-Δεκ-11	31-Δεκ-12	31-Δεκ-11
Χρεώσεις / (πιστώσεις) στα αποτελέσματα (σημείωση 26)				
Συνταξιοδοτικές παροχές	-16.036	77.130	-34.792	57.300
Σύνολο	-16.036	77.130	-34.792	57.300

Συνταξιοδοτικές παροχές

Τα ποσά που έχουν καταχωρηθεί στην Κατάσταση Οικονομικής Θέσης είναι τα παρακάτω:

	Ενοποιημένα στοιχεία		Εταιρικά στοιχεία	
	31-Δεκ-12	31-Δεκ-11	31-Δεκ-12	31-Δεκ-11
Παρούσα αξία μη χρηματοδοτούμενων υποχρεώσεων	268.047	297.628	145.442	205.613
Μη καταχωρηθέντα αναλογιστικά κέρδη/ (ζημιές)	-67.451	-37.900	-47.531	-37.878
	200.596	259.728	97.911	167.735
Υποχρέωση στην Κατάσταση Οικονομικής Θέσης	200.596	259.728	97.911	167.735

**ΗΛΕΚΤΩΡ Α.Ε.**

Ετήσιες Οικονομικές Καταστάσεις σύμφωνα με τα Διεθνή Πρότυπα
Χρηματοοικονομικής Αναφοράς
για τη χρήση που έληξε 31 Δεκεμβρίου 2012
(όλα τα ποσά παρουσιάζονται σε €, εκτός εάν αναφέρεται διαφορετικά)

Μεταβολή της υποχρέωσης στην Κατάσταση Οικονομικής Θέσης:

	Ενοποιημένα στοιχεία		Εταιρικά στοιχεία	
	31-Δεκ-12	31-Δεκ-11	31-Δεκ-12	31-Δεκ-11
Υπόλοιπο έναρξης	259.728	244.715	167.735	151.637
Καταβαλλόμενες αποζημιώσεις	-43.095	-62.117	-35.031	-41.202
Σύνολο χρέωσης/(πίστωσης) στα αποτελέσματα	-16.036	77.130	-34.792	57.300
Υπόλοιπο τέλους	200.597	259.728	97.911	167.735

Τα ποσά που έχουν καταχωρηθεί στην κατάσταση λογαριασμού αποτελεσμάτων είναι τα παρακάτω:

	Ενοποιημένα στοιχεία		Εταιρικά στοιχεία	
	31-Δεκ-12	31-Δεκ-11	31-Δεκ-12	31-Δεκ-11
Κόστος τρέχουσας απασχόλησης	48.048	34.903	31.406	29.026
Χρηματοοικονομικό κόστος	14.286	13.433	9.869	9.309
Αποσβέσεις μη καταχωρημένων αναλογιστικών (κερδών) / ζημιών	1.929	5.591	2.150	5.591
Κόστος προύπηρεσιών	-	-9.392	-	-9.392
Ζημιές από περικοπές	-80.300	32.595	-78.218	22.766
Σύνολο περιλαμβανόμενο στις παροχές σε εργαζομένους (σημείωση 26)	-16.036	77.130	-34.792	57.300

Τα ανωτέρω ποσά έχουν καταχωρηθεί στο κόστος πωληθέντων.

Οι κύριες αναλογιστικές παραδοχές που χρησιμοποιήθηκαν είναι οι εξής:

	31-Δεκ-12	31-Δεκ-11
Προεξοφλητικό επιτόκιο	3,60%	4,80%
Μελλοντικές αυξήσεις μισθών	0,00%	4,00%

Όσον αφορά στο ρυθμό θνησιμότητας, έχει χρησιμοποιηθεί ο νέος Ελληνικός Πίνακας Θνησιμότητας 1990 για άνδρες και γυναίκες (Υπ. Απ. Κ3-3974/99).

21 Επιχορηγήσεις

	Ενοποιημένα στοιχεία		Εταιρικά στοιχεία	
	31-Δεκ-12	31-Δεκ-11	31-Δεκ-12	31-Δεκ-11
Στην αρχή της χρήσης	16.917.655	15.232.043	4.374.353	1.936.819
Προσθήκες	78.558	2.821.304	78.558	2.821.304
Μεταφορά στα αποτελέσματα (σημείωση 24)	-916.919	-1.135.692	-181.553	-383.770
Στο τέλος της χρήσης	16.079.294	16.917.655	4.271.358	4.374.353

Από το σύνολο των επιχορηγήσεων του Ομίλου:

i) Το αναπόσβεστο ποσό των € 10.021 χιλ (2011: € 10.636 χιλ.) αφορά σε επιχορήγηση της θυγατρικής εταιρείας ΒΕΑΛ ΑΕ από το ΕΠΙΑΝ για την κατασκευή μονάδας συμπαραγωγής ηλεκτρικής ενέργειας από το βιοαέριο του ΧΥΤΑ Άνω Λιοσίων. Το ποσοστό επιχορήγησης αποτελεί το 40% του προϋπολογισμού της επένδυσης.

**ΗΛΕΚΤΩΡ Α.Ε.**

Ετήσιες Οικονομικές Καταστάσεις σύμφωνα με τα Διεθνή Πρότυπα
Χρηματοοικονομικής Αναφοράς
για τη χρήση που έληξε 31 Δεκεμβρίου 2012
(όλα τα ποσά παρουσιάζονται σε €, εκτός εάν αναφέρεται διαφορετικά)

ii) Το αναπόσβεστο ποσό των € 4.271 χιλ (2011: € 4.374 χιλ.) αφορά : α) ποσό 1.386 χιλ. € (2011: €1.568 χιλ.) σε επιχορήγηση της εταιρείας ΗΛΕΚΤΩΡ ΑΕ από το ΕΠΙΑΝ για το έργο «Ηλεκτροπαραγωγή από το βιοαέριο του ΧΥΤΑ Ταγαράδων Θεσσαλονίκης» δυναμικότητας 5MW. Το ποσοστό επιχορήγησης αποτελεί το 40% του προϋπολογισμού της επένδυσης, β) ποσό 499χιλ. € (2011: €499 χιλ.) σε επιχορήγηση της ευρωπαϊκής επιτροπής (DG ENER) στα πλαίσια του 6^{ου} προγράμ. πλαισίου για το έργο BIOGAS CHCP. Το έργο αυτό αφορά επιδεικτικό πρόγραμμα πολύ-παραγωγής ηλεκτρικής ενέργειας και θερμότητας που πραγματοποιείται με αναερόβια χώνευση οργανικών αποβλήτων, γ) ποσό 2.334 χιλ. € (2011: €2.307 χιλ.) σε προκαταβολή επιχορήγησης της Ευρωπαϊκής επιτροπής (DG ENER) για το έργο GASBIOREF. Το εν λόγω έργο αφορά στην υλοποίηση επιδεικτικής μονάδας αεριοποίησης, δυναμικότητας 3 T/H χρησιμοποιώντας ως καύσιμο 50% SRF και 50% Βιομάζα, και δ) ποσό 52χιλ. € (2011: €0 χιλ.) σε επιχορήγηση της Ευρωπαϊκής Ένωσης για το έργο «Ολοκληρωμένο σύστημα βέλτιστης διαχείρισης και ελέγχου παραγωγής πράσινης ενέργειας από απορρίμματα» (GreenWips).

iii) Το αναπόσβεστο ποσό των €1.787 χιλ. (2011: € 1.907 χιλ.) αφορά σε επιχορήγηση της θυγατρικής εταιρείας ΑΕΙΦΟΡΙΚΗ ΔΩΔΕΚΑΝΗΣΟΥ ΑΕ από το ΕΠΙΑΝ για το έργο «Αξιοποίηση αιολικού δυναμικού για την παραγωγή ηλεκτρικής ενέργειας στις νήσους Ρόδο (3,0 MW), Κω (3,6 MW) και Πάτμο (1,2 MW)». Το ποσοστό επιχορήγησης αποτελεί το 30% του προϋπολογισμού της επένδυσης.

22 Προβλέψεις**Ενοποιημένα στοιχεία**

	Συμβατικές υποχρεώσεις προς πελάτες	Εκκρεμείς δικαστικές υποθέσεις	Αποκατάσταση περιβάλλοντος	Πρόβλεψη Φόρου	Λοιπές προβλέψεις	Σύνολο
1 Ιανουαρίου 2011	81.026	291.000	58.159	637.736	569.220	1.637.141
Πρόσθετες προβλέψεις χρήσεως	-	-	2.937	387.450	485.907	876.294
Χρησιμοποιηθείσες προβλέψεις χρήσεως	-	-	-	-	-322.397	-322.397
31 Δεκεμβρίου 2011	81.026	291.000	61.096	1.025.186	732.730	2.191.038
1 Ιανουαρίου 2012	81.026	291.000	61.096	1.025.186	732.730	2.191.038
Πρόσθετες προβλέψεις χρήσεως	-	-	2.936	-	580.863	583.799
Αύξηση ποσοστού σε ΚΕ	-	-	-	87.719	17.500	105.219
Χρησιμοποιηθείσες προβλέψεις χρήσεως	-	-	-	-3.811	-169.127	-172.938
31 Δεκεμβρίου 2012	81.026	291.000	64.032	1.109.094	1.161.966	2.707.119

Εταιρικά στοιχεία

	Εκκρεμείς δικαστικές υποθέσεις	Πρόβλεψη Φόρου	Σύνολο
1 Ιανουαρίου 2011	82.000	280.000	362.000
31 Δεκεμβρίου 2011	82.000	280.000	362.000
1 Ιανουαρίου 2012	82.000	280.000	362.000
31 Δεκεμβρίου 2012	82.000	280.000	362.000

Ανάλυση συνολικών προβλέψεων:

	Ενοποιημένα στοιχεία		Εταιρικά στοιχεία	
	31-Δεκ-12	31-Δεκ-11	31-Δεκ-12	31-Δεκ-11
Μακροπρόθεσμες	2.515.999	2.046.338	362.000	362.000

**ΗΛΕΚΤΩΡ Α.Ε.**

Ετήσιες Οικονομικές Καταστάσεις σύμφωνα με τα Διεθνή Πρότυπα
Χρηματοοικονομικής Αναφοράς
για τη χρήση που έληξε 31 Δεκεμβρίου 2012
(όλα τα ποσά παρουσιάζονται σε €, εκτός εάν αναφέρεται διαφορετικά)

Βραχυπρόθεσμες	191.121	144.700	-	-
Σύνολο	2.707.119	2.191.038	362.000	362.000

Οι προβλέψεις καταχωρήθηκαν στην κατάσταση αποτελεσμάτων ως εξής:

	Ενοποιημένα στοιχεία		Εταιρικά στοιχεία	
	31-Δεκ-12	31-Δεκ-11	31-Δεκ-12	31-Δεκ-11
Έξοδα διοίκησης	580.863	485.907	-	-
Φόρος εισοδήματος	-	387.450	-	-
Χρηματοοικονομικό κόστος	2.937	2.937	-	-
	583.799	876.294		

(α) Εκκρεμείς δικαστικές υποθέσεις

Το συνολικό ποσό της σχηματισθείσας πρόβλεψης αφορά αγωγές τρίτων κατά της εταιρείας. Το ποσό της πρόβλεψης βασίζεται σε εκτιμήσεις της Νομικής Υπηρεσίας του Ομίλου. Η διοίκηση της Εταιρείας θεωρεί ότι το ποσό της πρόβλεψης που έχει σχηματισθεί κρίνεται επαρκές και δεν αναμένεται να προκύψουν επιπλέον επιβαρύνσεις πέραν των ποσών που αναφέρονται την 31/12/2012.

(β) Συμβατικές υποχρεώσεις προς πελάτες

Η σχηματισθείσα πρόβλεψη αναφέρεται σε ζημιές που ενδέχεται να προκύψουν ως απόρροια συμβατικών υποχρεώσεων της εταιρείας προς πελάτες της. Το ποσό της πρόβλεψης βασίζεται σε εκτιμήσεις της Νομικής Υπηρεσίας του Ομίλου. Η διοίκηση της Εταιρείας θεωρεί ότι το ποσό της πρόβλεψης που έχει σχηματισθεί κρίνεται επαρκές και δεν αναμένεται να προκύψουν επιπλέον επιβαρύνσεις πέραν των ποσών που αναφέρονται την 31/12/2012.

(γ) Αποκατάσταση περιβάλλοντος

Σύμφωνα με την ΥΑ 1726/2003 Αρθ. 9 παρ. 4, οι Εταιρείες που εκμεταλλεύονται αιολικά πάρκα, θα πρέπει με τη λήξη λειτουργίας του Σταθμού Παραγωγής Ενέργειας να απομακρύνει τις εγκαταστάσεις και να αποκαταστήσει το τοπίο στην αρχική του μορφή.

Ο Όμιλος, για τα αιολικά πάρκα που εκμεταλλεύεται, μέσω της θυγατρικής «Αειφορική Δωδεκανήσου ΑΕ» έχει προσδιορίσει πρόβλεψη κόστους απομάκρυνσης του εξοπλισμού και αποκατάστασης του χώρου. Η πρόβλεψη έχει υπολογιστεί ως η παρούσα αξία των εξόδων που θα πραγματοποιηθούν για την αποκατάσταση του περιβάλλοντος. Τα συνολικά μελλοντικά έξοδα που θα πραγματοποιηθούν εκτιμήθηκαν από τη διοίκηση του Ομίλου σε € 141.000 περίπου. Ποσό € 2.937 περίπου αναγνωρίστηκε στην χρήση 2012 ως χρηματοοικονομικό κόστος.

23 Έξοδα ανά κατηγορία**Ενοποιημένα στοιχεία**

	Σημειώσεις	Κόστος πωληθέντων	31-Δεκ-12		Σύνολο
			Έξοδα διάθεσης	Έξοδα διοίκησης	
Παροχές σε εργαζομένους	26	9.542.903	242	1.443.126	10.986.271
Αναλώσεις Αποθεμάτων	11	5.070.299	9.030	123.256	5.202.586
Αποσβέσεις ενσώματων παγίων	5	4.012.418	-	32.406	4.044.824
Απομείωση ενσώματων παγίων	5	1.143.816	-	-	1.143.816
Αποσβέσεις ασώματων παγίων	6	2.348.041	-	95.876	2.443.917
Απομείωση ασώματων παγίων	6	654.342	-	-	654.342
Έξοδα επιδιόρθωσης και συντήρησης ενσώματων παγίων		963.822	4.059	63.975	1.031.856
Ενοίκια λειτουργικών μισθώσεων		873.517	30.555	392.775	1.296.848

**ΗΛΕΚΤΩΡ Α.Ε.**

Ετήσιες Οικονομικές Καταστάσεις σύμφωνα με τα Διεθνή Πρότυπα
Χρηματοοικονομικής Αναφοράς
για τη χρήση που έληξε 31 Δεκεμβρίου 2012
(όλα τα ποσά παρουσιάζονται σε €, εκτός εάν αναφέρεται διαφορετικά)

Αμοιβές τρίτων για εκτέλεση τεχνικών έργων	15.575.190	514.250	96.777	16.186.217
Λοιπά	15.525.904	1.359.160	2.902.683	19.787.747
Σύνολο	55.710.252	1.917.297	5.150.875	62.778.424

	Σημειώσεις	31-Δεκ-11		Σύνολο	
		Κόστος πωληθέντων	Έξοδα διάθεσης		Έξοδα διοίκησης
Παροχές σε εργαζομένους	26	9.762.733	-	1.842.043	11.604.776
Αναλώσεις Αποθεμάτων	11	6.413.587	-	71.706	6.485.293
Αποσβέσεις ενσώματων παγίων	5	3.890.046	-	63.226	3.953.272
Αποσβέσεις ασώματων παγίων	6	2.444.890	-	758	2.445.648
Έξοδα επιδιόρθωσης και συντήρησης ενσώματων παγίων		1.039.648	-	35.219	1.074.867
Ενοίκια λειτουργικών μισθώσεων		982.216	19.070	177.614	1.178.900
Αμοιβές τρίτων για εκτέλεση τεχνικών έργων		8.846.508	387.997	48.464	9.282.969
Λοιπά		20.326.145	1.784.931	2.606.746	24.717.821
Σύνολο		53.705.773	2.191.997	4.845.778	60.743.546

Εταιρικά στοιχεία

	Σημειώσεις	31-Δεκ-12		Σύνολο	
		Κόστος πωληθέντων	Έξοδα διάθεσης		Έξοδα διοίκησης
Παροχές σε εργαζομένους	26	2.394.868	-	479.028	2.873.896
Αναλώσεις Αποθεμάτων	11	1.901.786	9.030	250	1.911.066
Αποσβέσεις ενσώματων παγίων	5	731.337	-	278	731.615
Έξοδα επιδιόρθωσης και συντήρησης ενσώματων παγίων		174.699	4.059	2.224	180.982
Ενοίκια λειτουργικών μισθώσεων		255.895	30.555	141.540	427.990
Αμοιβές τρίτων για εκτέλεση τεχνικών έργων		5.048.708	506.284	89.973	5.644.966
Λοιπά		3.908.862	1.282.982	1.360.845	6.552.689
Σύνολο		14.416.155	1.832.911	2.074.138	18.323.204

	Σημειώσεις	31-Δεκ-11		Σύνολο	
		Κόστος πωληθέντων	Έξοδα διάθεσης		Έξοδα διοίκησης
Παροχές σε εργαζομένους	26	3.256.518	-	527.257	3.783.775
Αναλώσεις Αποθεμάτων	11	2.658.221	-	-	2.658.221
Αποσβέσεις ενσώματων παγίων	5	774.420	-	47.409	821.829
Αποσβέσεις ασώματων παγίων	6	-	-	159	159
Έξοδα επιδιόρθωσης και συντήρησης ενσώματων παγίων		146.338	-	1.212	147.550
Ενοίκια λειτουργικών μισθώσεων		580.781	19.070	161.750	761.601
Αμοιβές τρίτων για εκτέλεση τεχνικών έργων		5.008.319	380.154	7.360	5.395.833
Λοιπά		4.432.664	2.827.664	937.043	8.197.371
Σύνολο		16.857.261	3.226.888	1.682.190	21.766.339

24 Λοιπά έσοδα / έξοδα εκμετάλλευσης

	Ενοποιημένα στοιχεία		Εταιρικά στοιχεία	
	31-Δεκ-12	31-Δεκ-11	31-Δεκ-12	31-Δεκ-11
Κέρδη/ (ζημιές) από την πώληση θυγατρικών	-16.917	-	304.027	-
Κέρδη/ (ζημιές) από την πώληση Συγγενών	-317.893	-	40.000	-
Κέρδη/ (ζημιές) από την πώληση	30.995	43.339	-	40.008

**ΗΛΕΚΤΩΡ Α.Ε.**

Ετήσιες Οικονομικές Καταστάσεις σύμφωνα με τα Διεθνή Πρότυπα
Χρηματοοικονομικής Αναφοράς
για τη χρήση που έληξε 31 Δεκεμβρίου 2012
(όλα τα ποσά παρουσιάζονται σε €, εκτός εάν αναφέρεται διαφορετικά)

ενσώματων παγίων στοιχείων				
Αποσβέσεις ληφθέντων επιχορηγήσεων (σημείωση 21)	916.919	1.135.692	181.553	383.770
Ενοίκια	12.278	36.724	12.278	42.741
Έσοδα από παραχώρηση δικαιωμάτων (για εταιρείες Παραχωρήσεων)	1.091	-	-	-
Προβλέψεις απομείωσης και διαγραφές απαιτήσεων	-937.227	-	-937.227	-
Λοιπά Κέρδη / (Ζημιές)	974.624	-756.180	-310.716	-341.280
Σύνολο	663.869	459.576	-710.085	125.239

25 Χρηματοοικονομικά έσοδα /έξοδα - καθαρά

	Ενοποιημένα στοιχεία		Εταιρικά στοιχεία	
	31-Δεκ-12	31-Δεκ-11	31-Δεκ-12	31-Δεκ-11
Έξοδα τόκων				
-Τραπεζικά δάνεια	1.146.632	1.644.531	82.216	-
- Χρηματοοικονομικό κόστος για αποκατάσταση περιβάλλοντος	2.937	2.940	-	-
- Λοιπά	511.155	372.127	490.203	363.003
	1.660.724	2.019.598	572.419	363.003
Έσοδα τόκων	-1.011.169	-1.056.573	-778.561	-392.658
Καθαρά έξοδα / (έσοδα) τόκων	649.554	963.025	-206.142	-29.655
Χρηματοοικονομικά (έσοδα) /έξοδα - καθαρά	649.554	963.025	-206.142	-29.655

26 Παροχές σε εργαζομένους

	Ενοποιημένα στοιχεία		Εταιρικά στοιχεία	
	31-Δεκ-12	31-Δεκ-11	31-Δεκ-12	31-Δεκ-11
Μισθοί και ημερομίσθια	8.798.965	9.271.459	2.165.976	2.849.404
Έξοδα κοινωνικής ασφάλισης	1.971.726	2.049.849	742.118	876.077
Κόστος/(έσοδο) προγραμμάτων καθορισμένων παροχών (σημείωση 20)	-16.036	77.130	-34.792	57.300
Λοιπές παροχές σε εργαζομένους	231.615	206.338	594	994
Σύνολο	10.986.271	11.604.776	2.873.896	3.783.775
Αριθμός εργαζομένων	400	338	99	110

27 Φόρος εισοδήματος

	Ενοποιημένα στοιχεία		Εταιρικά στοιχεία	
	31-Δεκ-12	31-Δεκ-11	31-Δεκ-12	31-Δεκ-11
Φόρος χρήσης	4.801.943	4.954.202	1.715.767	1.006.716
Αναβαλλόμενος φόρος (σημείωση 19)	285.546	111.510	-1.416.658	-411.936
Σύνολο	5.087.488	5.065.712	299.110	594.780

Σύμφωνα με το Ν. 3943/2011, ο συντελεστής φορολογίας εισοδήματος νομικών προσώπων ορίζεται σε 20% για τη διαχειριστική χρήση 2011 και μετά. Επιπλέον, επιβάλλεται 25% παρακράτηση φόρου στα κέρδη που διανεμούν ημεδαπές εταιρείες, η οποία επιβαρύνει το δικαιούχο και εφαρμόζεται σε διανεμόμενα κέρδη που εγκρίνονται από την 1η Ιανουαρίου 2012 και μετά. Ειδικά για τα κέρδη που διανεμούνται εντός του έτους 2011 ο συντελεστής παρακράτησης είναι 21%.

**ΗΛΕΚΤΩΡ Α.Ε.**

Ετήσιες Οικονομικές Καταστάσεις σύμφωνα με τα Διεθνή Πρότυπα
Χρηματοοικονομικής Αναφοράς
για τη χρήση που έληξε 31 Δεκεμβρίου 2012
(όλα τα ποσά παρουσιάζονται σε €, εκτός εάν αναφέρεται διαφορετικά)

Για τη χρήση 2011 και εντεύθεν, οι Ελληνικές Ανώνυμες Εταιρίες και οι Εταιρείες Περιορισμένης Ευθύνης που οι ετήσιες οικονομικές τους καταστάσεις ελέγχονται υποχρεωτικά από τους νόμιμους ελεγκτές, υποχρεούνται να λαμβάνουν «Ετήσιο Πιστοποιητικό» που προβλέπεται στην παρ. 5 του άρθρου 82 του Ν.2238/1994, το οποίο εκδίδεται μετά από φορολογικό έλεγχο που διενεργείται από τον ίδιο Νόμιμο Ελεγκτή ή ελεγκτικό γραφείο που ελέγχει τις ετήσιες οικονομικές καταστάσεις. Κατόπιν ολοκλήρωσης του φορολογικού ελέγχου, ο Νόμιμος Ελεγκτής ή ελεγκτικό γραφείο εκδίδει στην εταιρεία «Εκθεση Φορολογικής Συμμόρφωσης» και στη συνέχεια ο Νόμιμος Ελεγκτής ή ελεγκτικό γραφείο την υποβάλλει ηλεκτρονικά στο Υπουργείο Οικονομικών το αργότερο εντός δέκα ημερών από την καταληκτική ημερομηνία έγκρισης των οικονομικών καταστάσεων της εταιρείας από τη Γενική Συνέλευση των Μετόχων. Το Υπουργείο Οικονομικών θα επιλέξει δείγμα εταιρειών τουλάχιστον της τάξης του 9% για φορολογικό επανέλεγχο από τις αρμόδιες ελεγκτικές υπηρεσίες του Υπουργείου. Ο έλεγχος αυτός θα πρέπει να ολοκληρωθεί σε διάστημα όχι αργότερο των δεκαοκτώ μηνών από την ημερομηνία υποβολής της «Εκθεσης Φορολογικής Συμμόρφωσης» στο Υπουργείο Οικονομικών.

Για τις μεταβολές στην ελληνική φορολογική νομοθεσία που έλαβε χώρα μετά την 31.12.2012 βλέπε σημείωση 33.

Ο αναλυτικός πίνακας για τις ανέλεγκτες χρήσεις όλων των εταιρειών που ενοποιούνται παρατίθεται στη Σημείωση 30.

Ο φόρος, επί των κερδών προ φόρων του Ομίλου, διαφέρει από το θεωρητικό ποσό που θα προέκυπτε χρησιμοποιώντας τον συντελεστή φόρου που επιβάλλεται στα κέρδη της μητρικής, επί των κερδών των ενοποιημένων εταιρειών. Η διαφορά έχει ως εξής:

	Ενοποιημένα στοιχεία		Εταιρικά στοιχεία	
	31-Δεκ-12	31-Δεκ-11	31-Δεκ-12	31-Δεκ-11
Κέρδη προ φόρων	15.363.194	21.140.135	5.093.427	4.725.894
Φόρος υπολογισμένος με βάση ισχύοντες τοπικούς φορολογικούς συντελεστές για τα κέρδη της μητρικής (2012: 20% & 2011: 20%)	3.072.639	4.228.027	1.018.685	945.179
Διαφορά μεταξύ συντελεστή τρέχουσας και αναβαλλόμενης φορολογίας	-	-179.318	-	-160.404
Εισόδημα που δεν υπόκειται σε φόρο	-42.288	-79.667	-1.217.138	-467.862
Έξοδα που δεν εκπίπτουν για φορολογικούς σκοπούς	646.092	192.455	497.563	277.867
Διαφορά φορολογικών συντελεστών εταιρειών που ενοποιούνται	-546.893	130.157	-	-
Λοιποί φόροι	9.346	1.256	-	-
Διαφορές Φορολογικού Ελέγχου και χρησιμοποιηθείσες προβλέψεις φόρου	9.602	-237.450	-	-
Πρόβλεψη φόρου Φορολογικές ζημιές χρήσης για τις οποίες δεν υπολογίστηκε αναβαλλόμενη φορολογική απαίτηση	-	387.450	-	-
	<u>1.938.990</u>	<u>622.803</u>	<u>-</u>	<u>-</u>
Φόρος εισοδήματος	5.087.488	5.065.712	299.110	594.780

Στα λοιπά συνολικά εισοδήματα δεν έχει υπολογιστεί φόρος.

**ΗΛΕΚΤΩΡ Α.Ε.**

Ετήσιες Οικονομικές Καταστάσεις σύμφωνα με τα Διεθνή Πρότυπα
Χρηματοοικονομικής Αναφοράς
για τη χρήση που έληξε 31 Δεκεμβρίου 2012
(όλα τα ποσά παρουσιάζονται σε €, εκτός εάν αναφέρεται διαφορετικά)

Ο μέσος σταθμικός φορολογικός συντελεστής του Ομίλου για το 2012 είναι 33,11% (2011: 23,96%). Η μείωση οφείλεται κυρίως στη μείωση κατά 4% του φορολογικού συντελεστή της Ελλάδας και στην με επιβολή έκτακτης εισφοράς.

28 Ταμειακές Ροές από Λειτουργικές Δραστηριότητες

Σημείωση	Ενοποιημένα στοιχεία		Εταιρικά στοιχεία	
	31-Δεκ-12	31-Δεκ-11	31-Δεκ-12	31-Δεκ-11
Κέρδη προ φόρων	15.363.194	21.140.147	5.093.427	4.725.894
Προσαρμογές για:				
Αποσβέσεις ενσώματων παγίων στοιχείων	5	4.044.824	3.953.272	731.615
Αποσβέσεις άυλων περιουσιακών στοιχείων	6	2.443.917	2.445.648	-
Απομειώσεις	5,6,7	1.798.158	-	8.202.405
Διαγραφή ενσώματων παγίων στοιχείων	ακολουθεί ανάλυση	-	4.150	-
(Κέρδη) / ζημιές από πώληση ενσώματων παγίων	ακολουθεί ανάλυση	-30.995	-43.339	-
(Κέρδη) / ζημιές από πώληση θυγατρικών	24	16.917	-	-304.027
(Κέρδη) / ζημιές από πώληση συγγενών		317.893	-	-40.000
Αποσβέσεις επιχορηγήσεων	21	-916.919	-1.135.692	-181.553
Έσοδα τόκων	25	-1.011.169	-1.056.573	-778.561
Διαγραφές/προβλέψεις απαιτήσεων και αποθεμάτων	12	1.042.804	301.076	1.042.804
Έξοδα τόκων	25	1.657.787	2.019.598	572.419
(Κέρδη) / ζημιές από συγγενείς επιχειρήσεις	8	-60.645	-328.443	-
		<u>24.665.766</u>	<u>27.299.844</u>	<u>14.338.529</u>
				<u>6.246.774</u>
Μεταβολές Κεφαλαίου κίνησης				
(Αύξηση) / μείωση αποθεμάτων		105.530	-187.727	-
(Αύξηση) / μείωση απαιτήσεων (μη κυκλοφορούν & κυκλοφορούν)		-10.633.368	-8.642.972	-7.694.661
Αύξηση / (μείωση) υποχρεώσεων (μη κυκλοφορούν & κυκλοφορούν)		4.771.074	3.131.910	5.147.205
Αύξηση / (μείωση) προβλέψεων (μη κυκλοφορούν & κυκλοφορούν)		416.365	166.447	-
Αύξηση / (μείωση) υποχρέωσης παροχών στο προσωπικό λόγω συνταξιοδότησης		-59.131	15.013	-69.823
		<u>-5.399.532</u>	<u>-5.517.329</u>	<u>-2.617.280</u>
				<u>91.491</u>
Καθαρές ταμειακές ροές από λειτουργικές δραστηριότητες		<u>19.266.234</u>	<u>21.782.515</u>	<u>11.721.250</u>
				<u>6.338.265</u>

**ΗΛΕΚΤΩΡ Α.Ε.**

Ετήσιες Οικονομικές Καταστάσεις σύμφωνα με τα Διεθνή Πρότυπα
Χρηματοοικονομικής Αναφοράς
για τη χρήση που έληξε 31 Δεκεμβρίου 2012
(όλα τα ποσά παρουσιάζονται σε €, εκτός εάν αναφέρεται διαφορετικά)

Στην κατάσταση ταμειακών ροών, τα κέρδη από πώληση ενσώματων παγίων αποτελούνται από:

	Ενοποιημένα στοιχεία		Εταιρικά στοιχεία	
	31-Δεκ-12	31-Δεκ-11	31-Δεκ-12	31-Δεκ-11
Καθαρή λογιστική αξία	23.361	47.889	5.536	-
Κέρδη/ (ζημιές) από την πώληση ενσώματων παγίων στοιχείων	30.995	43.339	-	40.008
Έσοδα από την πώληση ενσώματων παγίων στοιχείων	54.357	91.228	5.536	40.008

Κατά την διάρκεια της χρήσης 2011, καθαρή λογιστική αξία 4.150 διαγράφηκε στα αποτελέσματα.

29 Ανειλημμένες υποχρεώσεις

Κεφαλαιουχικές υποχρεώσεις

Δεν υπάρχουν σημαντικές κεφαλαιουχικές δαπάνες που έχουν αναληφθεί αλλά δεν έχουν εκτελεσθεί κατά την ημερομηνία της Κατάστασης Οικονομικής Θέσης.

Υποχρεώσεις λειτουργικών μισθώσεων

Ο Όμιλος μισθώνει ακίνητα με λειτουργικές μισθώσεις. Οι μισθώσεις αυτές έχουν διάφορους όρους σχετικά με την αναπροσαρμογή του μισθώματος τα δικαιώματα ανανέωσης, και λοιπές ρήτρες και έχουν συνήθως διάρκεια 3 ή περισσότερων ετών.

Τα μελλοντικά πληρωτέα συνολικά μισθώματα σύμφωνα με τις λειτουργικές μισθώσεις έχουν ως εξής:

Δεσμεύσεις για λειτουργικές μισθώσεις:	Ενοποιημένα στοιχεία	
	31-Δεκ-12	31-Δεκ-11
Έως 1 έτος	425.423	686.732
Από 1-5 έτη	1.239.665	2.467.054
Περισσότερα από 5 έτη	610.515	1.925.319
	2.275.604	5.079.105

30 Ενδεχόμενες απαιτήσεις και υποχρεώσεις

(α) Υπάρχουν δικαστικές υποθέσεις εναντίον του Ομίλου για εργατικά ατυχήματα που συνέβηκαν κατά την εκτέλεση κατασκευαστικών έργων από εταιρείες ή κοινοπραξίες που συμμετέχει ο Όμιλος. Λόγω του ότι ο Όμιλος είναι ασφαλισμένος έναντι εργατικών ατυχημάτων, δεν αναμένεται να προκύψει σημαντική επιβάρυνση από ενδεχόμενη αρνητική έκβαση των δικαστικών αποφάσεων. Οι λοιπές επίδικες ή υπό διαιτησία διαφορές, καθώς και οι εκκρεμείς αποφάσεις των δικαστικών ή διαιτητικών οργάνων δεν αναμένεται να έχουν σημαντική επίπτωση στην οικονομική κατάσταση ή λειτουργία του Ομίλου ή της Εταιρείας, γι' αυτό το λόγο δεν έχουν διενεργηθεί σχετικές προβλέψεις.

(β) Για την χρήση 2011 και εντεύθεν, οι Ελληνικές Ανώνυμες Εταιρείες και οι Εταιρείες Περιορισμένης Ευθύνης που οι ετήσιες οικονομικές τους καταστάσεις ελέγχονται υποχρεωτικά, υποχρεούνται να λαμβάνουν «Ετήσιο Πιστοποιητικό» που προβλέπεται στην παρ. 5 του άρθρου 82 του Ν.2238/1994. Το «Ετήσιο Πιστοποιητικό» εκδίδεται μετά από φορολογικό έλεγχο που διενεργείται από τον ίδιο Νόμιμο Ελεγκτή ή ελεγκτικό γραφείο που ελέγχει τις οικονομικές καταστάσεις. Κατόπιν ολοκλήρωσης του φορολογικού ελέγχου, ο Νόμιμος Ελεγκτής ή ελεγκτικό γραφείο εκδίδει στην εταιρεία «Εκθεση Φορολογικής Συμμόρφωσης» και στη συνέχεια ο Νόμιμος Ελεγκτής ή ελεγκτικό γραφείο την υποβάλλει ηλεκτρονικά στο Υπουργείο Οικονομικών. Η «Εκθεση Φορολογικής Συμμόρφωσης» πρέπει να υποβληθεί στο Υπουργείο Οικονομικών το αργότερο μέχρι τη δέκατη ημέρα του έβδομου μήνα από το τέλος της οικονομικής χρήσης. Το Υπουργείο Οικονομικών θα επιλέξει δείγμα εταιρειών τουλάχιστον της τάξης του 9% από όλες τις εταιρείες για τις οποίες έχει υποβληθεί «Εκθεση Φορολογικής Συμμόρφωσης» για έλεγχο από τις αρμόδιες ελεγκτικές υπηρεσίες του Υπουργείου Οικονομικών. Ο έλεγχος από



ΗΛΕΚΤΩΡ Α.Ε.

Ετήσιες Οικονομικές Καταστάσεις σύμφωνα με τα Διεθνή Πρότυπα
Χρηματοοικονομικής Αναφοράς
για τη χρήση που έληξε 31 Δεκεμβρίου 2012
(όλα τα ποσά παρουσιάζονται σε €, εκτός εάν αναφέρεται διαφορετικά)

το Υπουργείο Οικονομικών θα πρέπει να ολοκληρωθεί σε διάστημα όχι αργότερο των δεκαοκτώ μηνών από την ημερομηνία υποβολής της «Εκθεσης Φορολογικής Συμμόρφωσης» στο Υπουργείο Οικονομικών.

Οι ανέλεγκτες φορολογικά χρήσεις των εταιρειών του Ομίλου που ενοποιούνται παρατίθενται κατωτέρω. Οι φορολογικές υποχρεώσεις του Ομίλου για τις χρήσεις αυτές δεν έχουν καταστεί οριστικές και κατά συνέπεια υπάρχει το ενδεχόμενο να προκύψουν επιπρόσθετες επιβαρύνσεις όταν διενεργηθούν οι σχετικοί έλεγχοι από τις φορολογικές αρχές (σημειώσεις 22 & 27). Η μητρική εταιρεία Ηλέκτωρ έχει φορολογικά ανέλεγκτες τις χρήσεις 2009 έως 2010, ελέγχθηκε φορολογικά βάσει του Ν.2238/1994 για τη χρήση 2011 και έλαβε πιστοποιητικό φορολογικής συμμόρφωσης από την PricewaterhouseCoopers A.E. χωρίς σημαντικές προσαρμογές όσον αφορά το έξοδο φόρου και την αντίστοιχη πρόβλεψη φόρου, όπως αυτά απεικονίζονται στις ετήσιες οικονομικές καταστάσεις του 2011. Για τη χρήση 2012 ο φορολογικός έλεγχος της μητρικής εταιρείας, ήδη διενεργείται από την PricewaterhouseCoopers A.E. Επίσης, για τις θυγατρικές του Ομίλου που εδρεύουν στην Ελλάδα, ο φορολογικός έλεγχος της κλειόμενης χρήσης 2012 είναι σε εξέλιξη από τα αρμόδια ελεγκτικά γραφεία. Κατά την ολοκλήρωση του φορολογικού ελέγχου, η διοίκηση της Εταιρείας δεν αναμένει να προκύψουν σημαντικές φορολογικές υποχρεώσεις πέραν από αυτές που καταχωρήθηκαν και που απεικονίζονται στις οικονομικές καταστάσεις. Επίσης έχει σχηματιστεί επαρκής πρόβλεψη εις βάρος των αποτελεσμάτων χρήσης καθώς και προηγούμενων χρήσεων και δεν αναμένεται να προκύψουν σημαντικές επιπλέον επιβαρύνσεις.

Θυγατρικές

Επωνυμία	Ανέλεγκτες φορολογικά χρήσεις
ΑΕΙΦΟΡΙΚΗ ΔΩΔΕΚΑΝΗΣΟΥ ΑΕ	2010-2012*
ΑΕΙΦΟΡΙΚΗ ΚΟΥΝΟΥ ΑΕ	2010-2012*
ΑΠΟΤΕΦΡΩΤΗΡΑΣ ΑΕ	2010-2012*
ΒΕΑΑ ΑΕ	2010-2012*
ΔΟΑΑ Α.Ε	2010-2012*
HELECTOR CYPRUS (πρώην ELEMEX LTD)	2005-2012
HELECTOR GERMANY GMBH	2007-2012
HERHOF GMBH	2005-2012
HERHOF RECYCLING CENTER OSNABRUCK GM	2006-2012
HERHOF VERWALTUNGS GMBH	2005-2012
ΗΛΕΚΤΩΡ ΚΑΤΑΣΚΕΥΩΝ ΑΕ	2010-2012*
ΚΕ ΗΛΕΚΤΩΡ-ΕΛΛΑΚΤΩΡ-CYBARCO	2007-2012
HELECTOR BULGARIA LTD	2010-2012
ΥLECTOR DOOEL SKOPJE	2010-2012
ΗΛΕΚΤΩΡ ΑΕ – ENVITEC ΑΕ ΟΕ	2010-2012
K.G.E GREEN ENERGY LTD	2011-2012
NEASACO ENTERPRISES LTD	2012

Συγγενείς

Επωνυμία	Ανέλεγκτες Φορολογικά χρήσεις
TOMH EDL ΕΠΕ	2010-2012
ΕΝΕΡΜΕΑ Α.Ε.	2010-2012
ΔΥΝΑΜΙΚΗ ΕΡΓΩΝ ΚΑΤΑΣΚΕΥΑΣΤΙΚΗ & ΣΙΑ ΕΕ	2010-2012
ΕΛΛΑΚΤΟΡ VENTURES LTD	2011-2012

Κοινοπραξίες

Επωνυμία	Ανέλεγκτες φορολογικά χρήσεις
Κ/ΣΙΑ ΤΟΜΗ ΑΤΕ- ΗΛΕΚΤΩΡ ΑΕ (ΧΥΤΑ ΑΝΩ ΛΙΟΣΙΩΝ ΤΜΗΜΑ ΙΙ)	2010-2012
Κ/ΣΙΑ ΗΛΕΚΤΩΡ-ΤΕΧΝΙΚΗ ΠΡΟΣΤΑΣΙΑΣ ΠΕΡΙΒΑΛΛΟΝΤΟΣ	2010-2012



ΗΛΕΚΤΩΡ Α.Ε.

Ετήσιες Οικονομικές Καταστάσεις σύμφωνα με τα Διεθνή Πρότυπα
Χρηματοοικονομικής Αναφοράς
για τη χρήση που έληξε 31 Δεκεμβρίου 2012
(όλα τα ποσά παρουσιάζονται σε €, εκτός εάν αναφέρεται διαφορετικά)

Κ/ΞΙΑ ΗΛΕΚΤΩΡ-ΜΕΣΟΓΕΙΟΣ (ΧΥΤΑ ΤΑΓΑΡΑΔΩΝ)	2006- 2012
Κ/ΞΙΑ ΜΕΣΟΓΕΙΟΣ ΑΤΕΕ-ΗΛΕΚΤΩΡ ΑΕ-BILFINGER (ΧΥΤΑ ΚΟΖΑΝΗΣ)	2007- 2012
Κ/ΞΙΑ ΗΛΕΚΤΩΡ ΑΕ-BILFINGER BERGER (ΚΥΠΡΟΣ-ΧΥΤΑ ΠΑΦΟΥ)	2006- 2012
Κ/ΞΙΑ ΔΕΤΕΑΛΛΑ-ΗΛΕΚΤΩΡ-EDL ΜΟΝ/ΠΗ ΕΠΕ	2010-2012
Κ/ΞΙΑ ΗΛΕΚΤΩΡ ΑΕ- ΜΕΣΟΓΕΙΟΣ ΑΤΕΕ (ΧΥΤΑ ΦΥΛΗΣ)	2010-2012
Κ/ΞΙΑ ΗΛΕΚΤΩΡ ΑΕ- ΜΕΣΟΓΕΙΟΣ ΑΤΕΕ (ΧΥΤΑ ΜΑΥΡΟΡΑΧΗΣ)	2010-2012
Κ/ΞΙΑ ΗΛΕΚΤΩΡ ΑΕ- ΜΕΣΟΓΕΙΟΣ ΑΤΕΕ (ΧΥΤΑ ΗΡΑΚΛΕΙΟΥ)	2006- 2012
Κ/ΞΙΑ ΗΛΕΚΤΩΡ ΑΕ- ΜΕΣΟΓΕΙΟΣ ΑΤΕΕ (ΧΥΤΑ ΛΑΣΙΘΙΟΥ)	2006- 2012
Κ/ΞΙΑ ΗΛΕΚΤΩΡ ΑΕ-BILFINGER BERGER (ΧΥΤΑ ΜΑΡΑΘΟΥΝΤΑΣ & ΟΔΟΣ ΠΡΟΣΒΑΣΗΣ)	2005- 2012
Κ/ΞΙΑ ΗΛΕΚΤΩΡ - ΑΡΣΗ	2010- 2012
Κ/ΞΙΑ ΛΑΜΔΑ ΤΕΧΝΙΚΗ-ΙΘΑΚΗ ΚΑΙ ΗΛΕΚΤΩΡ	2007- 2012
Κ/ΞΙΑ ΗΛΕΚΤΩΡ -ΕΡΓΟΣΥΝ ΑΤΕ	2010-2012
Κ/ΞΙΑ BILFIGER BERGER - ΜΕΣΟΓΕΙΟΣ - ΗΛΕΚΤΩΡ	2010-2012
Κ/ΞΙΑ ΤΟΜΗ ΑΒΕΤΕ -ΗΛΕΚΤΩΡ ΑΕ	2007- 2012
ΚΕ ΤΟΜΗ ΑΒΕΤΕ -ΗΛΕΚΤΩΡ ΑΕ ΚΑΙ ΚΩΝΣΤΑΝΤΙΝΙΔΗΣ	2008- 2012
ΚΕ ΗΛΕΚΤΩΡ-ENVITEC (ΕΜΑΚ)	2010-2012
ΚΕ ΗΛΕΚΤΩΡ-LANTEC-ENBIMEK-ENVIROPLAN	2010-2012
Κ/ΞΙΑ ΗΛΕΚΤΩΡ ΑΕ-Θ.Γ.ΛΩΛΟΣ-Χ.ΤΣΟΜΠΑΝΙΔΗΣ ΟΕ-ΑΡΣΗ ΑΕ	2011-2012
Κ/ΞΙΑ ΗΛΕΚΤΩΡ ΑΕ-Θ.Γ.ΛΩΛΟΣ-Χ.ΤΣΟΜΠΑΝΙΔΗΣ ΟΕ-ΑΡΣΗ ΑΕ-ENVITEC ΑΕ	2011-2012
Κ/ΞΙΑ ΗΛΕΚΤΩΡ ΑΕ - ΖΙΩΡΗΣ ΑΕ	2011-2012
Κ/ΞΙΑ ΗΛΕΚΤΩΡ ΑΕ - ΕΠΑΝΑ ΑΕ	2011-2012
Κ/ΞΙΑ ΗΛΕΚΤΩΡ ΑΕ - ΚΩΝΣΤΑΝΤΙΝΙΔΗΣ	2012

*Σημειώνονται οι εταιρείες του Ομίλου που έχουν έδρα στην Ελλάδα, ελέγχονται υποχρεωτικά από ελεγκτικά γραφεία και έλαβαν πιστοποιητικό φορολογικής συμμόρφωσης για τη χρήση του 2011. Σύμφωνα με τη σχετική νομοθεσία, η οικονομική χρήση 2011 θα πρέπει να θεωρείται οριστική για σκοπούς φορολογικού ελέγχου μετά από δεκαοκτώ μήνες από την υποβολή της «Εκθεσης Φορολογικής Συμμόρφωσης» προς το Υπουργείο Οικονομικών.

(γ) Ο Όμιλος έχει ενδεχόμενες υποχρεώσεις σε σχέση με τράπεζες, λοιπές εγγυήσεις και άλλα θέματα που προκύπτουν στα πλαίσια της συνήθους δραστηριότητάς του από τα οποία δεν αναμένεται να προκύψουν ουσιώδεις επιβαρύνσεις.

**ΗΛΕΚΤΩΡ Α.Ε.**

Ετήσιες Οικονομικές Καταστάσεις σύμφωνα με τα Διεθνή Πρότυπα
Χρηματοοικονομικής Αναφοράς
για τη χρήση που έληξε 31 Δεκεμβρίου 2012
(όλα τα ποσά παρουσιάζονται σε €, εκτός εάν αναφέρεται διαφορετικά)

31 Συναλλαγές με συνδεδεμένα μέρη

Τα ποσά των πωλήσεων και αγορών σωρευτικά από την έναρξη της χρήσης καθώς επίσης και τα υπόλοιπα των απαιτήσεων και υποχρεώσεων στη λήξη της χρήσης, που έχουν προκύψει από συναλλαγές με τα συνδεδεμένα μέρη σύμφωνα με το ΔΛΠ 24, έχουν ως εξής:

	Ενοποιημένα στοιχεία		Εταιρικά στοιχεία	
	31-Δεκ-12	31-Δεκ-11	31-Δεκ-12	31-Δεκ-11
α) Πωλήσεις αγαθών και υπηρεσιών	13.327.013	11.585.479	20.672.802	17.044.385
Πωλήσεις προς θυγατρικές	-	-	4.929.899	4.326.148
Πωλήσεις προς συγγενείς	-	506.603	-	506.603
Πωλήσεις προς λοιπά συνδεδεμένα μέρη	6.632.560	1.071.531	6.572.683	1.071.531
Πωλήσεις προς κοινοπραξίες	6.694.453	10.007.345	9.170.220	11.140.103
β) Αγορές αγαθών και υπηρεσιών	1.677.929	2.840.068	1.222.335	3.882.470
Αγορές από θυγατρικές	-	-	454.567	2.089.027
Αγορές από συγγενείς	-	1.770	-	1.770
Αγορές από λοιπά συνδεδεμένα μέρη	822.874	1.813.824	767.768	1.791.673
Αγορές από κοινοπραξίες	855.055	1.024.474	-	-
γ) Αμοιβές διευθυντικών στελεχών και μελών της διοίκησης	1.344.805	685.229	1.092.125	453.589
	Ενοποιημένα στοιχεία		Εταιρικά στοιχεία	
	31-Δεκ-12	31-Δεκ-11	31-Δεκ-12	31-Δεκ-11
δ) Υπόλοιπα τέλους χρήσης (Απαιτήσεις)	7.756.946	11.635.567	23.940.984	18.625.723
Απαιτήσεις από θυγατρικές	-	-	4.865.845	3.404.933
Απαιτήσεις από συγγενείς	30.282	5.605.790	30.282	5.576.044
Απαιτήσεις από λοιπά συνδεδεμένα μέρη	289.501	636.441	194.702	595.854
Απαιτήσεις από κοινοπραξίες	7.437.162	5.393.336	18.850.155	9.048.892
ε) Υπόλοιπα τέλους χρήσης (Υποχρεώσεις)	8.263.236	7.019.917	3.576.363	3.229.407
Υποχρεώσεις προς θυγατρικές	-	-	589.577	355.802
Υποχρεώσεις προς συγγενείς	282	8.026	282	7.826
Υποχρεώσεις προς λοιπά συνδεδεμένα μέρη	681.236	1.863.422	565.297	1.521.296
Υποχρεώσεις κοινοπραξιών	7.581.718	5.148.469	2.421.206	1.344.483
στ) Απαιτήσεις από διευθυντικά στελέχη και μέλη της διοίκησης	99.083	46.033	76.752	46.033
ζ) Υποχρεώσεις προς τα διευθυντικά στελέχη και μέλη της διοίκησης	91.857	53.284	91.857	53.284

Οι υπηρεσίες από και προς συνδεδεμένα μέρη, καθώς και οι πωλήσεις και αγορές αγαθών, γίνονται σύμφωνα με τους τιμοκαταλόγους που ισχύουν για μη συνδεδεμένα μέρη.

Τα οφειλόμενα και εισπρακτέα ποσά προς και από τα συνδεδεμένα μέρη, είναι χωρίς εγγυήσεις, δεν έχουν συγκεκριμένους όρους αποπληρωμής και είναι άτοκα.

**ΗΛΕΚΤΩΡ Α.Ε.**

Ετήσιες Οικονομικές Καταστάσεις σύμφωνα με τα Διεθνή Πρότυπα
Χρηματοοικονομικής Αναφοράς
για τη χρήση που έληξε 31 Δεκεμβρίου 2012
(όλα τα ποσά παρουσιάζονται σε €, εκτός εάν αναφέρεται διαφορετικά)

η) Δάνεια σε συνδεδεμένα μέρη

	Ενοποιημένα στοιχεία		Εταιρικά στοιχεία	
	31-Δεκ-12	31-Δεκ-11	31-Δεκ-12	31-Δεκ-11
Υπόλοιπο την 1 Ιανουαρίου	404.609	397.109	4.197.985	1.675.485
Χρηματοδοτήσεις κατά την διάρκεια της χρήσης	-	7.500	9.735.393	2.522.500
Κεφαλαιοποιηθέντες τόκοι κατά την διάρκεια της χρήσης	-	-	208.462	-
Αποπληρωμές κατά την διάρκεια της χρήσης	-404.609	-	-404.609	-
Υπόλοιπο στις 31 Δεκεμβρίου	-	404.609	13.737.232	4.197.985
θ) Δάνεια από συνδεδεμένα μέρη				
Υπόλοιπο την 1 Ιανουαρίου	-	-	-	-
Χρηματοδοτήσεις κατά την διάρκεια της χρήσης	-	40.000	2.750.000	-
Κεφαλαιοποιηθέντες τόκοι κατά την διάρκεια της χρήσης	-	-	65.773	-
Υπόλοιπο στις 31 Δεκεμβρίου	-	40.000	2.815.773	-

Τα ανωτέρω εισπρακτέα ποσά θεωρούνται ασφαλούς εισπράξεως και για το λόγο αυτό δεν έχει διενεργηθεί πρόβλεψη απομείωσης τους.

32 Λοιπές σημειώσεις

1. Στα ενσώματα πάγια στοιχεία δεν υπάρχουν εμπράγματα βάρη.
2. Σύμφωνα με το ν. 4093/2012 που αφορά στην «Έγκριση Μεσοπρόθεσμου Πλαισίου Δημοσιονομικής Στρατηγικής 2013-2016 – Επείγοντα Μέτρα Εφαρμογής του ν. 4046/2012 και του Μεσοπρόθεσμου Πλαισίου Δημοσιονομικής Στρατηγικής 2013-2016», επιβάλλεται έκτακτη ειδική εισφορά αλληλεγγύης στους παραγωγούς ηλεκτρικής ενέργειας από σταθμούς ΑΠΕ και ΣΗΘΥΑ, η οποία υπολογίζεται επί του τιμήματος των πωλήσεων ηλεκτρικής ενέργειας που λαμβάνουν χώρα κατά το χρονικό διάστημα από 1.7.2012 έως και 30.6.2014 και αφορά στους λειτουργούντες σταθμούς, καθώς και όσους σταθμούς τεθούν σε δοκιμαστική λειτουργία ή ενεργοποιηθεί η σύνδεσή τους εφεξής. Η ειδική εισφορά αλληλεγγύης που αφορά τον Όμιλο, υπολογίζεται ως εκατοστιαίο ποσοστό επί του, προ ΦΠΑ, τιμήματος πώλησης ηλεκτρικής ενέργειας, και ανέρχεται σε 25% για τους φωτοβολταϊκούς σταθμούς που τέθηκαν σε δοκιμαστική λειτουργία ή ενεργοποιήθηκε η σύνδεσή τους έως 31.12.2011 και σε 10% για τους λοιπούς σταθμούς ΑΠΕ και τους σταθμούς ΣΗΘΥΑ. Για τον Όμιλο η εν λόγω εισφορά για την περίοδο 1.7.2012-31.12.2012 ανέρχεται σε ευρώ 1.043.786 και μειώνει ισόποσα τα καθαρά κέρδη περιόδου. Η μείωση που επιφέρει στα κέρδη περιόδου που αποδίδονται στους Ιδιοκτήτες της μητρικής ανέρχεται, περίπου, σε ευρώ 645.973.
3. Οι συνολικές αμοιβές των νόμιμων ελεγκτών του Ομίλου για τον υποχρεωτικό έλεγχο των ετήσιων οικονομικών καταστάσεων για το οικονομικό έτος 2012 ανέρχονται σε ευρώ 171.728 (2011: ευρώ 116.160) και για λοιπές υπηρεσίες σε ευρώ 57.925 (2011: ευρώ 11.289).

33 Γεγονότα μετά την ημερομηνία Κατάστασης Οικονομικής Θέσης

- Στις 23.01.2013 θεσπίστηκε ο νέος φορολογικός νόμος 4110/23.01.2013. Οι κυριότερες αλλαγές είναι ότι σύμφωνα με το νέο νόμο ο συντελεστής φορολογίας εισοδήματος νομικών προσώπων ορίζεται στο 26% για τη χρήση 2013 και έπειτα και ο παρακρατούμενος φόρος μερισμάτων που εγκρίνονται μετά την 1 Ιανουαρίου 2014 ορίζεται σε 10% (σημείωση 27). Η εκτιμώμενη επίδραση από τον επανυπολογισμό των αναβαλλόμενων φόρων για τον Όμιλο και την εταιρεία θα ανέλθει σε περίπου ευρώ -503χιλ. και ευρώ 106χιλ., αντίστοιχα.
- Στις 26.03.2013 μετά τη συνεδρίαση του Eurogroup, ανακοινώθηκε το πρόγραμμα προσαρμογής της Κύπρου που συμφωνήθηκε με τις κυπριακές αρχές και στοχεύει στην αποκατάσταση της βιωσιμότητας του



ΗΛΕΚΤΩΡ Α.Ε.

Ετήσιες Οικονομικές Καταστάσεις σύμφωνα με τα Διεθνή Πρότυπα
Χρηματοοικονομικής Αναφοράς
για τη χρήση που έληξε 31 Δεκεμβρίου 2012
(όλα τα ποσά παρουσιάζονται σε €, εκτός εάν αναφέρεται διαφορετικά)

χρηματοπιστωτικού τομέα στην Κύπρο και στην αποκατάσταση μίας βιώσιμης ανάπτυξης και υγιών δημοσιονομικών για τα επόμενα χρόνια. Καθώς το πρόγραμμα προσαρμογής περιλαμβάνει και τη συμμετοχή καταθετών μη εγγυημένων καταθέσεων (άνω των ευρώ 100.000) στην Λαϊκή Τράπεζα και στην Τράπεζα Κύπρου ενδέχεται να προκύψουν αβεβαιότητες και στη σταδιακή αποκατάσταση του οικονομικού κλίματος και στην Ελλάδα. Οι συνολικές καταθέσεις εταιρειών του Ομίλου στη Λαϊκή Τράπεζα και στην Τράπεζα Κύπρου στην Κύπρο ανέρχονται σε ευρώ 472.000 και ευρώ 1.798.000 αντίστοιχα. Επίσης, επισημαίνεται ότι ο Όμιλος δεν έχει έκθεση σε κινητές αξίες (όπως ομόλογα ή μετοχές) ή χρηματοπιστωτικά μέσα στις εν λόγω τράπεζες.

- Ο Δήμος της Σόφιας στο τέλος Απριλίου 2013 επέλεξε για προσωρινό ανάδοχο την Κ/ξία «Άκτωρ – Ηλέκτωρ» η οποία προσέφερε 213,4 εκατ. λέβα με ΦΠΑ (109,1 εκ. €), για την μελέτη, κατασκευή και δοκιμαστική λειτουργία εργοστασίου μηχανικής και βιολογικής επεξεργασίας (MBT) 410 χιλ. τόνων ετησίως αστικών στερεών αποβλήτων της Σόφιας. Ο χρόνος ολοκλήρωσης του έργου θα είναι 3 έτη, εκ των οποίων 2 έτη θα είναι η κατασκευαστική περίοδος και 1 έτος η δοκιμαστική λειτουργία του εργοστασίου.

Αθήνα 28 Μαρτίου 2013

Ο Πρόεδρος του Διοικητικού Συμβουλίου

Λεωνίδας Γ. Μπόμπολας (ΑΔΤ Σ-237945)

Ένας Σύμβουλος

Λουκάς Ι. Γιαννακούλης (ΑΔΤ Σ-095375)

Ο Οικονομικός Δ/ντής

Γεώργιος Η. Παλιότσικας (ΑΔΤ ΑΙ-559981)