

# Οικονομικές εξελίξεις ανά δραστηριότητα

+/- % συγκρ. 6M18

Πωλήσεις EBITDA

€εκ €εκ



## Κατασκευή

509 (30%)    2 (+108%)

- Η αναδιάρθρωση της ΑΚΤΩΡ συνεχίζεται – νέα οργανογράμματα και αναδιάρθρωση τμημάτων (προσφορών, διαχείρισης συμβολαίων, τεχνικό κ.α.)
- Η Διοίκηση συνεχίζει την εστίαση σε έργα με ταμειακές ροές και κερδοφορία
- Μείωση κύκλου εργασιών λόγω περιορισμένης δημοπράτησης νέων έργων, κυρίως στην Ελλάδα
- Τα αποτελέσματα επηρεάστηκαν κυρίως από την αναγνώριση ζημιών έργου στην Αυστραλία (€39εκ.)
- Το Ανεκτέλεστο ανέρχεται σε €1,2δισ., ενώ €1δισ. συμβόλαια έχουν κερδηθεί και αναμένεται να υπογραφούν. €26,5εκ. υπογράφηκαν μετά την 30.06.2019, ανεβάζοντας τη συνολική αξία των έργων σε €2,2δισ.



## Παραχωρήσεις

118 (1%)    81 (+22%)

- **Οριακή μείωση εσόδων εξαιτίας της εσωτερικής μεταφοράς του μεριδίου της ΕΠΑΔΥΜ στην ΗΛΕΚΤΩΡ και των χαμηλότερων εσόδων από τη λειτουργία της Εγνατίας Οδού**
- Συνέχιση αύξησης των διελύσεων σε ώριμες παραχωρήσεις (κυρίως Αττική Οδός +3,45%)
- Ανακήρυξη ως «προτιμητέου επενδυτή» στο διαγωνισμό για την Μαρίνα Αλίμου (40ετής παραχώρηση), και συνέχιση διαδικασιών προς το τελικό κλείσιμο



## Περιβάλλον

41 (5%)    7 (66%)

- Η ΗΛΕΚΤΩΡ εξαγόρασε το 75% της ASA RECYCLE, που δραστηριοποιείται στην συλλογή και διαχείριση προδιαλεγμένων αστικών αποβλήτων δυναμικότητας 60.000 τόνων ετησίως
- Έσοδα χαμηλότερα από 6M2018 λόγω θετικού μη επαναλαμβανόμενου γεγονότος (€5,8εκ.)
- Μείωση EBITDA εξαιτίας χαμηλότερων πρώτων υλών στην EMA, εγκατ. διαχ. κλινικών αποβλήτων, και αρνητικού αντίκτυπου τιμών πετρελαίου στο Osnabruck - το 6M2018 περιλάμβανε €10εκ. μη επαναλαμβανόμενων στοιχείων με θετικό αντίκτυπο στο EBITDA



## ΑΠΕ

33 (+13%)    27 (+20%)

- **Εγκατεστημένη ισχύς 295,5MW με ακόμη 283.8MW υπό κατασκευή (195,6MW θα είναι σε λειτουργία το 2019 και τα υπόλοιπα 88,2MW το 2020)**
- Αύξηση πωλήσεων λόγω αυξημένης εγκατεστημένης ισχύος και βελτιωμένων ανεμολογικών συνθηκών (ο μέσος συντελεστής φόρτισης ανήλθε σε 28,5% έναντι 27,8% το 6M2018)
- Η συγχώνευση με απορρόφηση της ΕΛ.ΤΕΧ. ΑΝΕΜΟΣ εγκρίθηκε στην έκτακτη γενική συνέλευση της 21ης Μαΐου, και η διαδικασία ολοκληρώθηκε επίσημα τον Ιούλιο του 2019



## Ανάπτυξη Ακινήτων

3 (4%)    1 (15%)

- **Smart Park:**
  - 100% μίσθωση
  - Οι επισκέπτες αυξήθηκαν κατά 3% το 6M2019 σε σχέση με το 6M2018
  - Ανάπτυξη της Β' φάσης του Smart Park (επιπλέον 15.200 τ.μ. προς ολοκλήρωση το 2019), με υπογραμμένα προσύμφωνα μίσθωσης για περίπου το 70% της επέκτασης

# Αναβάθμιση της Εταιρικής Διακυβέρνησης

**ΠΕΡΑΙΤΕΡΩ ΒΕΛΤΙΩΣΗ ΒΑΘΜΟΛΟΓΙΑΣ ΑΠΟ ΤΗΝ ISS – Από 6 σε 5**

## Επιτροπή Ανάδειξης Υποψηφιοτήτων και Αμοιβών (“ΕΥΑ”)

- ✓ Έγκριση Κανονισμού Λειτουργίας από το ΔΣ
- ✓ Σχεδιασμός Πολιτικής Αμοιβών (σχετικά με μέλη ΔΣ: ενεκρίθη από τη Ετήσια Γενική Συνέλευση 2019)
- ✓ Σχεδιασμός Πολιτικής Ποικιλομορφίας σε εξέλιξη
- ✓ Σχεδιασμός Πολιτικής Ανάδειξης Υποψηφίων σε εξέλιξη

## Επιτροπή Κανονιστικής Συμμόρφωσης & Βιώσιμης Ανάπτυξης (“ΕΣΑ”)

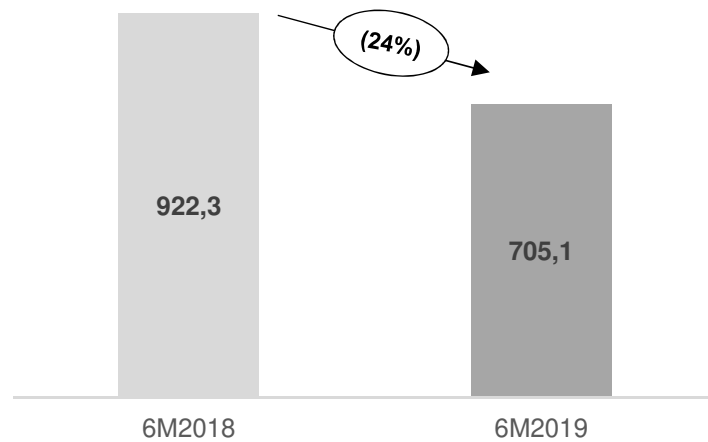
- ✓ Έγκριση Κανονισμού Λειτουργίας από το ΔΣ
- ✓ Σχεδιασμός Πολιτικής Αναφορών και Καταγγελιών (τελικό προσχέδιο)
- ✓ Σχεδιασμός Πολιτικής Συναλλαγών Συνδεδεμένων Μερών σε εξέλιξη

## Ανασχηματισμοί Εταιρικής Διακυβέρνησης

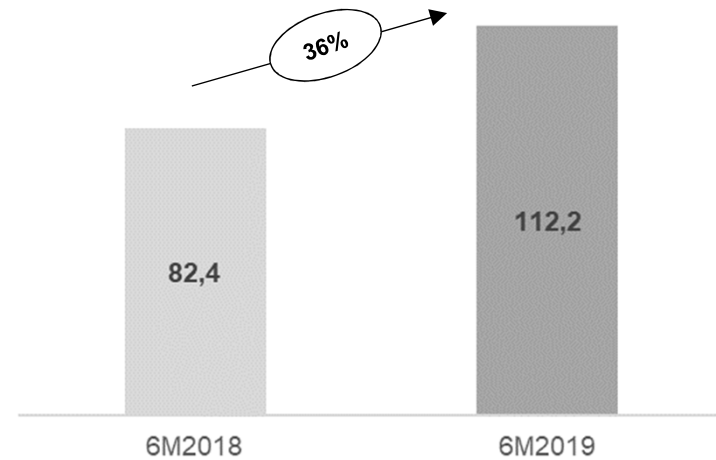
- ✓ Διορισμός Chief Risk Officer
- ✓ Επικαιροποίηση του Εσωτερικού Κανονισμού Λειτουργίας και του Κώδικα Εταιρικής Διακυβέρνησης καθώς αναμένονται αλλαγές του νομικού πλαισίου
- ✓ Υποστήριξη του συστήματος Κανονιστικής Συμμόρφωσης από εξωτερικό σύμβουλο, ο οποίος ήδη έχει ετοιμάσει σχέδιο δράσης για την ενδυνάμωση του συστήματος

# Εξέλιξη βασικών μεγεθών εξαμήνου σε €εκατ.

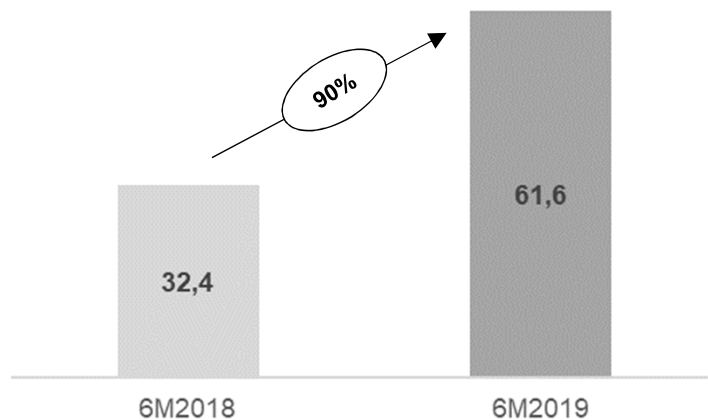
## Πωλήσεις



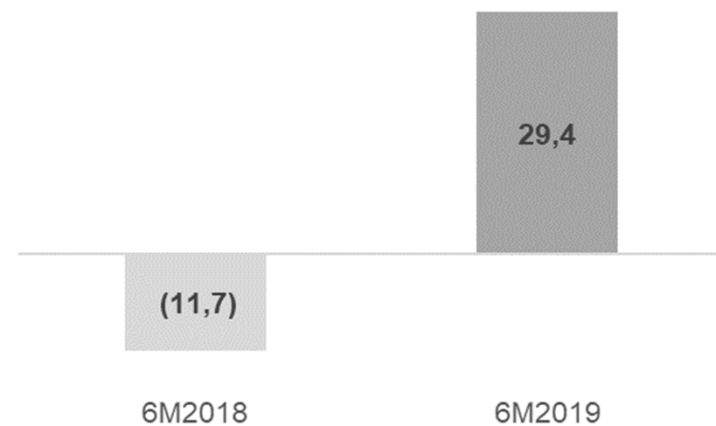
## EBITDA



## EBIT



## Κέρδη / (Ζημιά) Προ φόρων



# Ενοποιημένη κατάσταση αποτελεσμάτων (ΔΠΧΑ - €εκ)

Όλα τα ποσά είναι σε εκατ. Ευρώ	6Μ2018	6Μ2019	Δ (%)
Καθαρές Πωλήσεις	922,3	705,1	(23,5%)
<b>EBITDA</b>	<b>82,4</b>	<b>112,2</b>	<b>36,1%</b>
Περιθώριο EBITDA (%)	8,9%	15,9%	
<b>Αποτελέσματα εκμετάλλευσης</b>	<b>32,4</b>	<b>61,6</b>	<b>90,1%</b>
Περιθώριο EBIT (%)	3,5%	8,7%	
Κέρδη/(Ζημιές) από συγγενείς επιχειρήσεις	(13,2)	(4,5)	
<b>Κέρδη/(Ζημιές) προ φόρων</b>	<b>(11,7)</b>	<b>29,4</b>	
Περιθώριο Κερδών προ φόρων (%)	(1,3%)	4,2%	
<b>Κέρδη/(Ζημιές) μετά από φόρους</b>	<b>(31,0)</b>	<b>5,7</b>	<b>118,5%</b>
<b>Κέρδη/(Ζημιές) μετά από δικ. μειοψηφίας</b>	<b>(45,7)</b>	<b>(8,4)</b>	<b>81,7%</b>
<b>Κέρδη/(Ζημιές) ανά μετοχή<sup>1</sup></b>	<b>(0,265)</b>	<b>(0,049)</b>	<b>81,7%</b>

- Οι πωλήσεις μειώθηκαν κατά 23,5% σε €705,1εκ., κυρίως εξαιτίας μειωμένων εσόδων στην Κατασκευή (€509,4εκ. έναντι €727,3εκ. το 6Μ2018)
- Το EBITDA ανήλθε σε €112,2εκ. (έναντι €82,4εκ. το 6Μ2018), κυρίως εξαιτίας αντιστροφής στο EBITDA της Κατασκευής (€2,0εκ. συγκρ. €-23,8εκ. το 6Μ2018)
- Τα Κέρδη / (Ζημιές) προ φόρων ανήλθαν σε €29,4εκ. (συγκρ. €-11,7εκ το 6Μ2018)
- **Τα αποτελέσματα του ομίλου επηρεάστηκαν, μεταξύ άλλων, από τα παρακάτω γεγονότα στην Κατασκευή:**
  - Ζημιές €39εκ. στην Αυστραλία (ζημιές από έργα και ρευστοποιήσιμες ζημιές)
  - Θετικό αντίκτυπο €14,5εκ. στη Ρουμανία λόγω επαναδιαπραγμάτευσης όρων συμβολαίου

# Ενοποιημένος ισολογισμός ομίλου (ΔΠΧΑ - €εκ)

Όλα τα ποσά είναι σε εκατ. Ευρώ	31/12/2018	30/06/2019	Δ (%)
Άυλα περιουσιακά στοιχεία	573,0	558,2	(2,6%)
Ενσώματα πάγια	526,3	600,5	14,1%
Χρηματοοικ. στοιχεία σε εύλογη αξία <sup>1</sup>	40,5	62,9	55,4%
Χρηματοοικ. στοιχεία σε αποσβ. Κόστος <sup>1</sup>	70,0	43,7	(37,5%)
Χρηματοδοτική συμβολή από Δημόσιο <sup>1</sup>	288,0	289,6	0,6%
Απαιτήσεις <sup>1</sup>	837,3	948,2	13,3%
Περιουσιακά στοιχεία κατεχ. προς πώληση <sup>1</sup>	25,3	14,1	(44,4%)
Λοιπά μη-κυκλ. στοιχεία ενεργητικού	272,8	250,4	(8,2%)
Λοιπά κυκλ. στοιχεία ενεργητικού	31,3	34,1	9,0%
Ταμειακά διαθέσιμα και ισοδύναμα	560,8	467,0	(16,7%)
<b>Σύνολο Ενεργητικού</b>	<b>3.225,2</b>	<b>3.268,9</b>	<b>1,4%</b>
<b>Σύνολο Δανείων</b>	<b>1.416,3</b>	<b>1.464,3</b>	<b>3,4%</b>
Λοιπές βραχυπρόθεσμες υποχρεώσεις	769,8	760,9	(1,2%)
Λοιπές μακροπρόθεσμες υποχρεώσεις	387,1	403,3	4,2%
<b>Σύνολο Υποχρεώσεων</b>	<b>2.573,2</b>	<b>2.628,5</b>	<b>2,2%</b>
<b>Σύνολο Ιδίων Κεφαλαίων</b>	<b>652,0</b>	<b>640,3</b>	<b>(1,8%)</b>
<b>Συν. Ιδίων Κεφαλαίων (χωρίς δικ. Μειοψ.)</b>	<b>463,1</b>	<b>464,1</b>	<b>0,2%</b>

- Τα άυλα περιουσιακά στοιχεία περιλαμβάνουν το δικαίωμα παραχώρησης στην Αττική Οδό και τον Μορέα, και η μείωση οφείλεται στις αποσβέσεις του δικαιώματος
- Η αύξηση στα ενσώματα πάγια οφείλεται κυρίως στην υλοποίηση του επενδυτικού σχεδίου ΑΠΕ
- Τα χρηματοοικ. στοιχεία σε εύλογη αξία αυξήθηκαν κατά 55,4% σε €62.9εκ, κυρίως λόγω επανεκτίμησης της συμμετοχής στην Ολυμπία Οδό, καθώς και της αύξησης αξίας των μετοχών της Eldorado Gold
- Τα χρηματοοικ. στοιχεία σε αποσβ. κόστος μειώθηκαν κατά 37,5% κυρίως λόγω της λήξης ενός ομολόγου από το EFSF
- Το σύνολο δανείων περιλαμβάνει €490,5εκ χρέους χωρίς αναγωγή για την Αττική Οδό (€26,0εκ έναντι €37,5εκ το 2018) και τον Μορέα (€464,4εκ έναντι €469,3εκ το 2018)

1. Περιλαμβάνονται κυκλοφορούντα και μη-κυκλοφορούντα περιουσιακά στοιχεία

# Ενοποιημένες ταμειακές ροές ομίλου (ΔΠΧΑ - €εκ)

Όλα τα ποσά είναι σε εκατ. Ευρώ	30/06/2018	30/06/2019	Δ (%)
T.P. από λειτουργικές δραστηριότητες	9,4	(64,4)	<i>n.m.</i>
T.P. από επενδυτικές δραστηριότητες	(24,6)	(26,9)	9,4%
T.P. από χρηματοδοτικές δραστηριότητες	(79,9)	11,2	<i>n.m.</i>
<b>Αύξηση/(μείωση) στα ταμειακά διαθέσιμα και ισοδύναμα</b>	<b>(95,1)</b>	<b>(80,1)</b>	<i>n.m.</i>
Ταμειακά διαθέσιμα και ισοδύναμα έναρξης χρήσης	510,1	479,4	(6,0%)
Συναλλαγματικές διαφορές	0,4	0,6	32,1%
Ταμειακά διαθέσιμα από στοιχεία διαθέσιμα προς πώληση	(2,9)		<i>n.m.</i>
<b>Ταμειακά διαθέσιμα και ισοδύναμα λήξης χρήσης<sup>1</sup></b>	<b>412,5</b>	<b>399,8</b>	<b>(3,0%)</b>

- Οι ταμειακές εισροές από λειτουργικές δραστηριότητες διαμορφώθηκαν σε (€64,4εκ) έναντι €9,4εκ το 6Μ2018
- Οι ταμειακές εκροές από επενδυτικές δραστηριότητες διαμορφώθηκαν σε (€26,9εκ) έναντι (€24,6εκ) το 6Μ2018, και περιλαμβάνουν επενδύσεις σε ενσώματα πάγια ύψους ~ €70εκ
  - ΑΠΕ: ~ €62εκ
  - Κατασκευή: ~ €2εκ
  - Παραχωρήσεις: ~ €1εκ
  - Περιβάλλον: ~ €1εκ
  - Ανάπτυξη Ακινήτων: ~ €4εκ
- Οι ταμειακές εκροές από χρηματοδοτικές δραστηριότητες ανήλθαν σε €11,2εκ και περιλαμβάνουν:
  - Κυρίως αναλήψεις και αποπληρωμές δανείων
  - εκροές από διανομή μερισμάτων σε μετόχους μειοψηφίας (Αττική Οδός)

1. Δεν περιλαμβάνονται δεσμευμένες καταθέσεις, ομόλογα διακρατούμενα ως τη λήξη, αμοιβαία κεφάλαια και προθεσμιακές καταθέσεις άνω των 3 μηνών








# Καθαρός Δανεισμός ανα Κλάδο, 30/06/2019

30/06/2019 (ποσά σε εκ. Ευρώ)	Κατασκευή	Παραχωρήσεις με αναγωγή	Περιβάλλον	ΑΠΕ	Ανάπτυξη ακινήτων	Λοιπά	Σύνολο Εταιρικού Δανεισμού	Απτική Οδός	Μορέας	Σύν. Παραχ. ΒΟΤ χωρίς αναγωγή	Σύνολο Ομίλου
Βραχυπρόθεσμος Δανεισμός	103,6	20,8	8,8	19,1	13,7	24,8	190,8	25,8	14,2	40,0	230,8
Μακροπρόθεσμος Δανεισμός	2,8	272,6	24,7	276,8	20,7	185,5	783,0	0,2	450,3	450,5	1.233,5
<b>Σύνολο Δανείων</b>	<b>106,3</b>	<b>293,4</b>	<b>33,5</b>	<b>295,8</b>	<b>34,5</b>	<b>210,3</b>	<b>973,8</b>	<b>26,0</b>	<b>464,4</b>	<b>490,5</b>	<b>1.464,3</b>
Ταμειακά Διαθέσιμα	66,1	23,4	36,3	22,6	3,1	1,8	153,4	238,2	8,3	246,5	399,8
Προθεσμιακές άνω των 3 μηνών	-	-	-	-	-	-	-	-	-	-	-
Δεσμευμένες Καταθέσεις	10,3	-	3,3	10,1	7,9	0,1	31,6	14,6	20,9	35,5	67,2
Ομόλογα διακρ. ως τη λήξη	-	-	-	-	-	-	-	43,7	-	43,7	43,7
Αμοιβαία Κεφάλαια	-	-	-	-	-	-	-	-	-	-	-
<b>Σύνολο Διαθεσίμων και ρευστ.</b>	<b>76,4</b>	<b>23,4</b>	<b>39,6</b>	<b>32,6</b>	<b>10,9</b>	<b>2,0</b>	<b>185,0</b>	<b>296,5</b>	<b>29,2</b>	<b>325,7</b>	<b>510,7</b>
<b>Καθ. Δανεισμός / (Διαθέσιμα)</b>	<b>29,9</b>	<b>270,0</b>	<b>(6,1)</b>	<b>263,2</b>	<b>23,5</b>	<b>208,4</b>	<b>788,8</b>	<b>(270,5)</b>	<b>435,2</b>	<b>164,7</b>	<b>953,6</b>

31/12/2018 (ποσά σε εκ. Ευρώ)	Κατασκευή	Παραχωρήσεις με αναγωγή	Περιβάλλον	ΑΠΕ	Ανάπτυξη ακινήτων	Λοιπά	Σύνολο Εταιρικού Δανεισμού	Απτική Οδός	Μορέας	Σύν. Παραχ. ΒΟΤ χωρίς αναγωγή	Σύνολο Ομίλου
Βραχυπρόθεσμος Δανεισμός	73,7	4,3	3,4	39,0	3,7	1,0	125,1	24,4	12,2	36,6	161,6
Μακροπρόθεσμος Δανεισμός	39,1	298,7	12,4	210,6	20,9	202,7	784,4	13,1	457,2	470,3	1.254,7
<b>Σύνολο Δανείων</b>	<b>112,8</b>	<b>302,9</b>	<b>15,8</b>	<b>249,6</b>	<b>24,5</b>	<b>203,7</b>	<b>909,4</b>	<b>37,5</b>	<b>469,3</b>	<b>506,8</b>	<b>1.416,3</b>
Ταμειακά Διαθέσιμα	168,4	50,7	47,7	8,5	0,9	1,5	277,8	179,6	21,9	201,6	479,4
Προθεσμιακές άνω των 3 μηνών	-	-	-	-	-	-	-	-	-	-	-
Δεσμευμένες Καταθέσεις	12,2	1,4	1,4	25,4	6,1	0,1	46,5	14,0	20,9	34,9	81,4
Ομόλογα διακρ. ως τη λήξη	-	1,0	-	-	-	-	1,0	69,0	-	69,0	70,0
Αμοιβαία Κεφάλαια	-	-	-	-	-	-	-	-	-	-	-
<b>Σύνολο Διαθεσίμων και ρευστ.</b>	<b>180,6</b>	<b>53,0</b>	<b>49,1</b>	<b>34,0</b>	<b>7,0</b>	<b>1,6</b>	<b>325,3</b>	<b>262,6</b>	<b>42,8</b>	<b>305,4</b>	<b>630,8</b>
<b>Καθ. Δανεισμός / (Διαθέσιμα)</b>	<b>(67,8)</b>	<b>249,9</b>	<b>(33,3)</b>	<b>215,6</b>	<b>17,5</b>	<b>202,1</b>	<b>584,1</b>	<b>(225,1)</b>	<b>426,5</b>	<b>201,4</b>	<b>785,5</b>



# Αποτελέσματα ανά δραστηριότητα (€εκ)

	 Ομιλος	 Κατασκευή	 Παραχωρήσεις	 Περιβάλλον	 ΑΠΕ	 Ανάπτυξη Ακινήτων	 Λοιπά
<b>Πωλήσεις</b> <b>6Μ2019 /</b> <b>6Μ2018</b>	<b>705 / 922</b> (24%)	<b>509 / 728</b> (30%)	<b>118 / 119</b> (1%)	<b>41 / 44</b> (5%)	<b>33 / 29</b> +13%	<b>3 / 3</b> (4%)	<b>0 / 0</b> +1%
<b>EBITDA</b> <b>6Μ2019 /</b> <b>6Μ2018</b>	<b>112 / 82</b> +36%	<b>2 / (24)</b> +108%	<b>81 / 67</b> +22%	<b>7 / 19</b> (66%)	<b>27 / 22</b> +20%	<b>1 / 1</b> (15%)	<b>(5) / (3)</b> (84%)
<b>EBIT</b> <b>6Μ2019 /</b> <b>6Μ2018</b>	<b>62 / 32</b> +90%	<b>(5) / (33)</b> +86%	<b>50 / 36</b> +39%	<b>2 / 16</b> (88%)	<b>19 / 16</b> +23%	<b>0 / (0)</b> (128%)	<b>(5) / (3)</b> (72%)
<b>Κέρδη /</b> <b>(Ζημιές) μετά</b> <b>φόρων<sup>1</sup></b> <b>6Μ2019 /</b> <b>6Μ2018</b>	<b>6 / (31)</b> +119%	<b>(13) / (49)</b> +73%	<b>19 / 11</b> +72%	<b>1 / 12</b> (89%)	<b>12 / 7</b> +63%	<b>(2) / (1)</b> (123%)	<b>(12) / (12)</b> (2%)

1. Προ Δικαιωμάτων Μειοψηφίας

# Επόμενα Βήματα

- **Συνέχιση της αναδιάταξης της Κατασκευής**
  - **Βελτίωση της λειτουργίας σε όλες τις γεωγραφικές περιοχές που δραστηριοποιείται η ΑΚΤΩΡ**
  - **Αναπλήρωση του ανεκτελέστου με έμφαση σε κερδοφορία και ταμειακές ροές**
- **Περαιτέρω εδραίωση της ηγετικής θέσης στις Παραχωρήσεις, ιδίως στους αυτοκινητοδρόμους και τη λειτουργία διοδίων**
- **Επιδίωξη σημαντικών ΣΔΙΤ για διαχείριση απορριμμάτων στην Ελλάδα καθώς και έργων σε επιλεγμένες διεθνείς αγορές**
- **Υλοποίηση επενδυτικού προγράμματος για τα ΑΠΕ ως το 2020**

# Αποποίηση Ευθύνης (Disclaimer)

Η παρουσίαση έχει συνταχθεί από τη ΕΛΛΑΚΤΩΡ Α.Ε. (η «Εταιρεία»). Η πληροφόρηση που εμπεριέχεται σε αυτή την παρουσίαση δεν έχει ελεγχθεί ανεξάρτητα και καμία διαβεβαίωση ή εγγύηση δεν εκφράζεται ή υπονοείται. Κανένας δε μπορεί να βασίζεται στην αμεροληψία, ακρίβεια, πληρότητα ή ορθότητα της πληροφόρησης και των απόψεων που εμπεριέχονται σε αυτή. Κανένας από την Εταιρεία, τους μετόχους, οποιαδήποτε συνδεδεμένη εταιρεία, σύμβουλοι ή εκπρόσωποι, έχουν οποιαδήποτε απολύτως ευθύνη (σε περίπτωση αμέλειας ή άλλως) για οποιαδήποτε ζημιά που προκύπτει από οποιαδήποτε χρήση αυτής της παρουσίασης ή του περιεχομένου της ή από οτιδήποτε άλλο προκύπτει από αυτήν.

Εκτός εάν δηλώνεται διαφορετικά, όλα τα οικονομικά στοιχεία που παρουσιάζονται στο παρόν είναι σύμφωνα με τα Διεθνή Πρότυπα

Χρηματοοικονομικής Αναφοράς («ΔΠΧΑ»).

Αυτή η παρουσίαση δεν συνιστά μια προσφορά ή πρόσκληση για αγορά ή εγγραφή για μετοχές και ούτε αυτή ή οποιοδήποτε μέρος αυτής μπορεί να αποτελέσει τη βάση για οποιοδήποτε συμβόλαιο ή δέσμευση.

Η πληροφόρηση η οποία εμπεριέχεται σε αυτή την παρουσίαση δύναται να υπόκειται σε επικαιροποίηση, συμπλήρωση, αναθεώρηση ή τροποποίηση και αυτή η πληροφόρηση ενδέχεται να αλλάξει σημαντικά. Κανένας δεν έχει την υποχρέωση να επικαιροποιήσει ή να διατηρεί την πληροφόρηση που περιλαμβάνεται σε αυτή την παρουσίαση ενημερωμένη και οποιεσδήποτε απόψεις εκφράζονται υπόκεινται σε αλλαγή χωρίς σχετική ενημέρωση. Αυτή η παρουσίαση υπόκειται σε τυχόν μελλοντικές ανακοινώσεις σημαντικής πληροφόρησης που διενεργούνται από την Εταιρεία, σύμφωνα με το νόμο.

Αυτή η παρουσίαση δεν συνιστά σύσταση σχετικά με τις κινητές αξίες της Εταιρείας.

Αυτή η παρουσίαση περιλαμβάνει επίσης δηλώσεις που αναφέρονται στο μέλλον, οι οποίες περιλαμβάνουν σχόλια σε σχέση με τους στόχους και τις στρατηγικές μας, καθώς και τα αποτελέσματα των εργασιών και των δραστηριοτήτων μας, λαμβάνοντας υπόψη τις συνθήκες περιβάλλοντος και κινδύνους.

Ωστόσο, από τη φύση τους, αυτές οι δηλώσεις που αναφέρονται στο μέλλον, περιλαμβάνουν πολυάριθμες παραδοχές, αβεβαιότητες και ευκαιρίες, τόσο γενικές όσο και ειδικές. Υφίσταται κίνδυνος να μην πραγματοποιηθούν αυτές οι δηλώσεις. Προειδοποιούμε τους αναγνώστες αυτής της παρουσίασης να μην βασίζονται υπέρ το δέον στις δηλώσεις αυτές που αναφέρονται στο μέλλον, δεδομένου ότι πολλοί παράγοντες θα μπορούσαν να οδηγήσουν τα μελλοντικά αποτελέσματα του Ομίλου να διαφέρουν ουσιαστικά από αυτούς τους στόχους.

Οι δηλώσεις που αναφέρονται στο μέλλον, μπορούν να επηρεαστούν ιδίως από παράγοντες, όπως οι επιπτώσεις του ανταγωνισμού στις περιοχές στις οποίες δραστηριοποιούμαστε, αλλαγές στις οικονομικές, πολιτικές, κανονιστικές και τεχνολογικές συνθήκες. Προειδοποιούμε ότι η ανωτέρω απαρίθμηση δεν είναι εξαντλητική.

Οι επενδυτές, όταν βασίζονται σε δηλώσεις που αναφέρονται στο μέλλον, για μελλοντική λήψη αποφάσεων, θα πρέπει να εξετάσουν προσεκτικά τους προαναφερθέντες παράγοντες καθώς και άλλες αβεβαιότητες και γεγονότα.

# Στοιχεία Επικοινωνίας

**Εμμανουήλ Χρηστέας**

Οικονομικός Διευθυντής Ομίλου

e-mail: [echristeas@ellaktor.com](mailto:echristeas@ellaktor.com)

**Τμήμα Επενδυτικών Σχέσεων**

e-mail: [ir@ellaktor.com](mailto:ir@ellaktor.com)

**ΕΛΛΑΚΤΩΡ Α.Ε.**

Ερμού 25,

145 64 Νέα Κηφισιά,

Ελλάδα

ΤΗΛ.: +30 210 8185000

FAX : +30 210 8185001

e-mail: [info@ellaktor.com](mailto:info@ellaktor.com)

website: [www.ellaktor.com](http://www.ellaktor.com)