



Σύνοψη

- **ΑΝΑΔΙΑΤΑΞΗ ΟΜΙΛΟΥ: ΟΛΟΚΛΗΡΩΣΗ ΑΝΑΣΚΟΠΗΣΗΣ – ΕΦΑΡΜΟΓΗ ΜΕΤΡΩΝ – ΕΠΙΣΤΡΟΦΗ ΣΤΗΝ ΚΕΡΔΟΦΟΡΙΑ ΜΕΣΑ ΣΤΟ 2019**
- **ΑΝΑΣΥΓΚΡΟΤΗΣΗ ΤΗΣ ΚΑΤΑΣΚΕΥΗΣ**
 - Αποφασιστικές κινήσεις για τη διαχείριση ζητημάτων και την αναδιάρθρωση διεθνούς δραστηριότητας
 - Εισαγωγή δικλίδων ασφαλείας για διαχείριση ρίσκου και ενίσχυση κερδοφορίας
 - Επιστροφή στην κερδοφορία μέσα στο 2019
- **ΙΣΧΥΡΗ ΑΠΟΔΟΣΗ ΣΕ ΠΑΡΑΧΩΡΗΣΕΙΣ, ΑΝΑΝΕΩΣΙΜΕΣ ΚΑΙ ΠΕΡΙΒΑΛΛΟΝ**
 - Ο αυξανόμενος όγκος κυκλοφορίας σε ώριμες και νέες παραχωρήσεις αποφέρει σταθερές ταμειακές ροές
 - Η εξαγορά επιπλέον ποσοστού 6,5% στην Αττική Οδό ενισχύει την ηγετική θέση του Ομίλου στις παραχωρήσεις
 - Η αυξημένη εγκατεστημένη ισχύς στα Αιολικά συνεπάγεται υψηλότερο EBITDA
- **ΣΤΑΘΕΡΑ ΘΕΜΕΛΙΑ ΓΙΑ ΤΗΝ ΑΝΑΠΤΥΞΗ ΤΗΣ ΕΛΛΑΚΤΩΡ**
 - Νέο ΔΣ και ενισχυμένη εταιρική διακυβέρνηση για τον Όμιλο και τις κύριες θυγατρικές
 - Βασικές εκτελεστικές θέσεις καλύφθηκαν από ικανά στελέχη στο πλαίσιο της ευρύτερης αναδιοργάνωσης
 - Επικέντρωση στις βασικές δραστηριότητες και σταδιακή αποχώρηση από μη βασικές

Πρόοδος στα άμεσα μέτρα

Θέμα

Διεθνής Εταιρική
Διακυβέρνηση

Οι ενέργειες μας

- Σύσταση Επιτροπής Υποψηφιοτήτων και Επιτροπής Αμοιβών
- Η Επιτροπή Κανονιστικής Συμμόρφωσης Ομίλου ενσωματώθηκε στην Επιτροπή Ελέγχου
- Μεταρρυθμίσεις στην Εταιρική Διακυβέρνηση με υποστήριξη εξωτερικού ειδικού συμβούλου

Εις βάθος αξιολόγηση
Κατασκευής και επίλυση
ζητημάτων

- Εις βάθος αξιολόγηση ΑΚΤΩΡ με την υποστήριξη ειδικού εξωτερικού συμβούλου
- Εστίαση στην αναδιάταξη της διεθνούς δραστηριότητας: επιτόπιες επισκέψεις της διοίκησης
- Στενή συνεργασία του Επιχειρησιακού Διευθυντή της ΑΚΤΩΡ με διευθυντές έργων, το Νομικό Σύμβουλο και τον Οικονομικό Διευθυντή
- Η επαναξιολόγηση όλων των έργων οδήγησε στην αποχώρηση από ορισμένα (π.χ. ISF¹)
- Δικλείδες ασφαλείας στην υποβολή προσφορών και στην υλοποίηση έργων
- Στόχος είναι η επιστροφή στην κερδοφορία μέσα στο 2019

Επικοινωνία της στρατηγικής
& διαβεβαίωση εργατικού
δυναμικού

- Ενημερωτική συνάντηση εργαζομένων με τον νέο Πρόεδρο και τον Διευθύνοντα Σύμβουλο
- Επιτόπιες επισκέψεις στην Ελλάδα και το εξωτερικό

Σημείωση: ISF = Κέντρο Δυνάμεων Ασφαλείας στο κράτος του Κατάρ

Νέα στελέχη: Ενίσχυση της διοίκησης του Ομίλου

Εταιρεία	Τμήμα	Θέση	Κατάσταση	
	Οικονομικά	Οικονομικός Διευθυντής (μεταβατικός)	Προσλήφθηκε / Ξεκίνησε	✓
	Επιχειρησιακά	Επιχειρησιακός Διευθυντής	Προσλήφθηκε / Ξεκίνησε	✓
	Νομικό	Επικεφαλής Νομικός Σύμβουλος	Προσλήφθηκε / Ξεκίνησε	✓
	Επικοινωνία	Διευθύντρια Εταιρικής Επικοινωνίας	Προσλήφθηκε / Ξεκίνησε	✓
	Τεχνολογία	Επικεφαλής Πληροφορικής	Προσλήφθηκε / Ξεκινάει Ιαν-19	✓
	Ανθρώπινο Δυναμικό	Διευθυντής Ανθρωπίνου Δυναμικού	Προσλήφθηκε / Ξεκινάει Ιαν-19	✓
	Διαχείριση Κινδύνου	Διευθυντής Διαχείρισης Κινδύνου	Εν Εξελίξει	
	Διευθύνων Σύμβουλος	Διευθύνων Σύμβουλος	Προσλήφθηκε / Ξεκίνησε	✓
	Επιχειρησιακά	Επιχειρησιακός Διευθυντής	Προσλήφθηκε / Ξεκίνησε	✓
	Οικονομικά	Οικονομικός Διευθυντής	Προσλήφθηκε / Ξεκίνησε	✓
	Νομικό	Επικεφαλής Νομικός Σύμβουλος	Προσλήφθηκε / Ξεκίνησε	✓
	Επιχειρησιακά	Εμπορικός Διευθυντής	Προσλήφθηκε / Ξεκινάει Δεκ-18	✓

Εκτεταμένη έρευνα αγοράς για κατάλληλους υποψήφιους
Συνεντεύξεις για άλλες θέσεις βρίσκονται σε εξέλιξη

Οικονομικές εξελίξεις ανά δραστηριότητα

+/- % συγκρ. 9Μ2017

Πωλήσεις €εκ	EBITDA €εκ
↓ 1.091 (1%)	↓ (99) (724%)



Κατασκευή

- Η αναδιάρθρωση διεθνών δραστηριοτήτων αναμένεται να ενισχύσει την κερδοφορία
- Ολοκλήρωση τρέχοντος ανεκτέλεστου με εστίαση στις ταμειακές ροές και την κερδοφορία
- Τα αποτελέσματα του 9Μ2018 επηρεάστηκαν από τα ευρήματα της εις βάθος αξιολόγησης
- Αποχώρηση από ISF (Κατάρ) - γνωστοποιείται πλέον στα στοιχεία κατεχόμενα προς πώληση



Παραχωρήσεις

↑ 180 +10%	↓ 107 (2%)
------------------	------------------

- Αύξηση εσόδων λόγω αυξημένων διελεύσεων, ιδιαίτερα στην Αττική Οδό (διελεύσεις ~+4%)
- Απόκτηση πρόσθετου μεριδίου ύψους 6,5% στην Αττική Οδό το Νοέμβριο του 2018, αυξάνοντας το συνολικό ποσοστό της ΕΛΛΑΚΤΩΡ σε περίπου 66%
- Η κερδοφορία επηρεάστηκε από την εφάπαξ πρόβλεψη παρακράτησης φόρου (€10εκ)



Περιβάλλον

↑ 63 +5%	↑ 23 +447%
----------------	------------------

- Επαναδιαπραγμάτευση σύμβασης στην Κύπρο που επιτρέπει την επεξεργασία έως και 120.000 τόνων επιπλέον τον χρόνο
- Αποτέλεσμα ήταν η αντιστροφή πρόβλεψης ύψους €4,2 εκατομμυρίων



Αιολικά

↑ 43 +21%	↑ 33 +27%
-----------------	-----------------

- Τρέχουσα εγκατεστημένη ισχύς 289MW
- Επιπρόσθετα 202MW υπό κατασκευή (ολοκλήρωση έως το τέλος του 2019)
- Μέσος συντελεστής φόρτισης το 9Μ2018 ανήλθε σε 26,9% έναντι 24,3% το 9Μ2017 (λόγω βελτιωμένων ανεμολογικών συνθηκών)



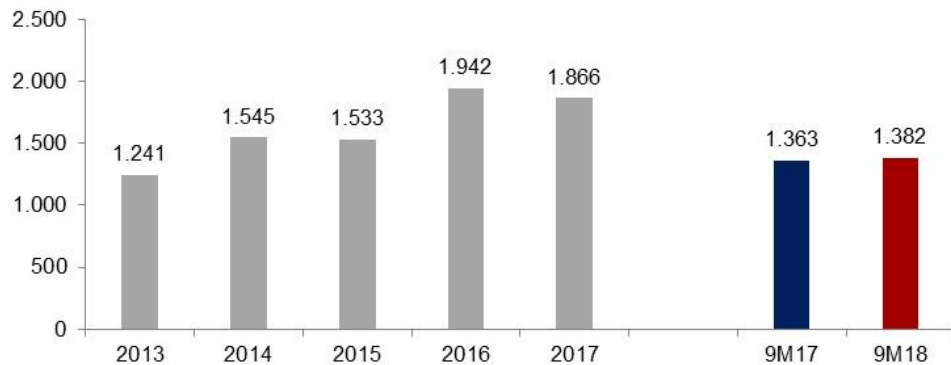
Ανάπτυξη Ακινήτων

↓ 5 (2%)	↑ 2 +72%
----------------	----------------

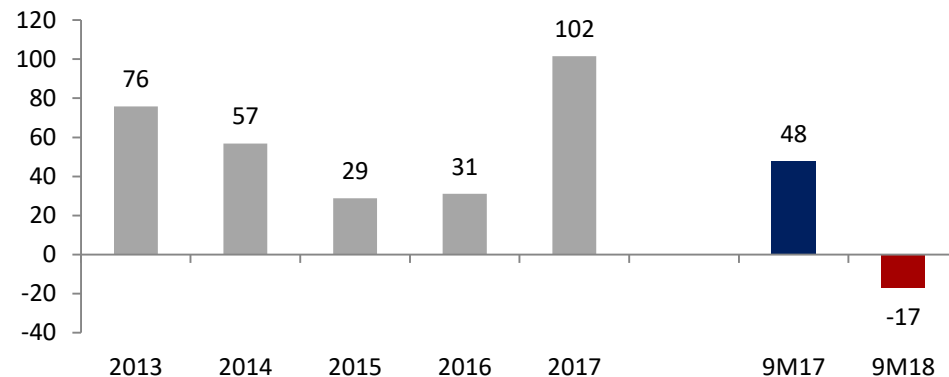
- Smart Park:
 - Ανάπτυξη της Β' φάσης του Smart Park (επιπλέον 15.000 m2), με εξασφαλισμένη χρηματοδότηση
 - Υπογραφή προσυμφώνων μίσθωσης για περίπου το 50% της επέκτασης
- Η διαδικασία εξασφάλισης αδειών για το Cambas Project προχωρά

Εξέλιξη βασικών μεγεθών (ΔΠΧΑ - €εκ)

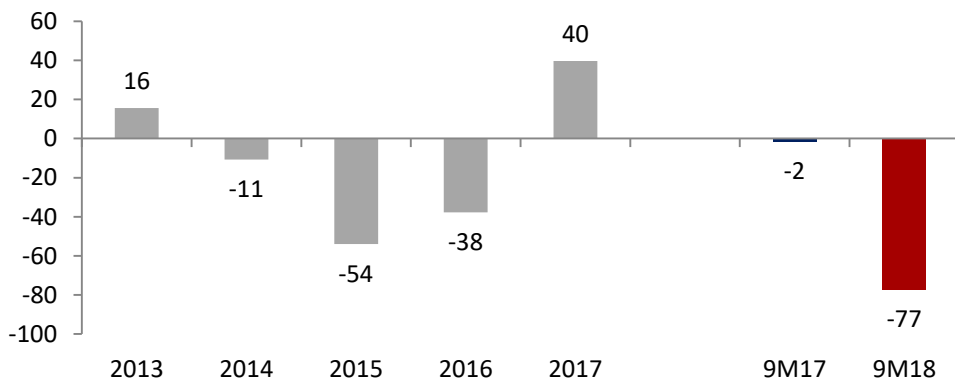
Έσοδα



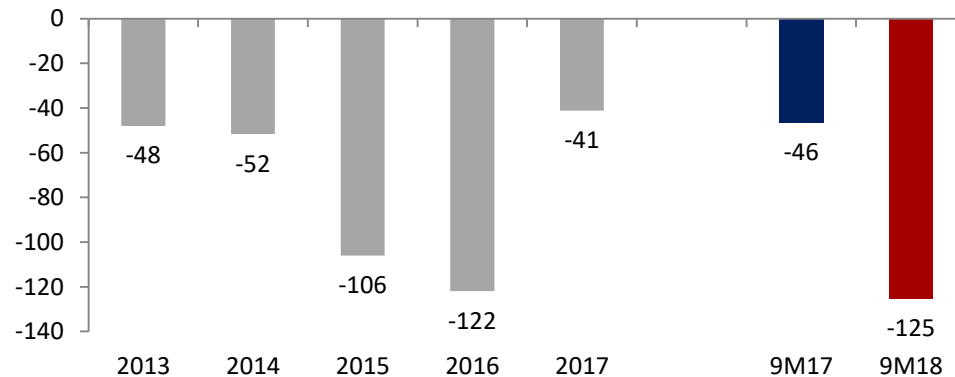
EBIT



Κέρδη / (Ζημιές) προ φόρων



Κέρδη / (Ζημιές) μετά από φόρους και δικαιώματα μειοψηφίας



Ενοποιημένη κατάσταση αποτελεσμάτων (ΔΠΧΑ - €εκ)

Όλα τα ποσά είναι σε εκατ. Ευρώ	9Μ2017	9Μ2018	Δ (%)
Καθαρές Πωλήσεις	1.362,8	1.381,6	1,4%
EBITDA	125,4	59,8	(52,3%)
Περιθώριο EBITDA (%)	9,2%	4,3%	
Αποτελέσματα εκμετάλλευσης	47,6	(16,8)	(135,3%)
Περιθώριο EBIT (%)	3,5%	(1,2%)	
Κέρδη / (Ζημιές) από συγγενείς επιχειρήσεις	-	(12,5)	n.m.
Κέρδη/(Ζημιές) προ φόρων	(1,5)	(77,4)	n.m.
Περιθώριο Κερδών προ φόρων (%)	(0,1%)	(5,6%)	
Κέρδη/(Ζημιές) μετά από φόρους	(27,5)	(102,8)	(273,2%)
Κέρδη/(Ζημιές) μετά από δικ. μειοψηφίας	(46,5)	(125,3)	(169,5%)
Κέρδη/(Ζημιές) ανά μετοχή¹	(0,3)	(0,7)	(169,5%)

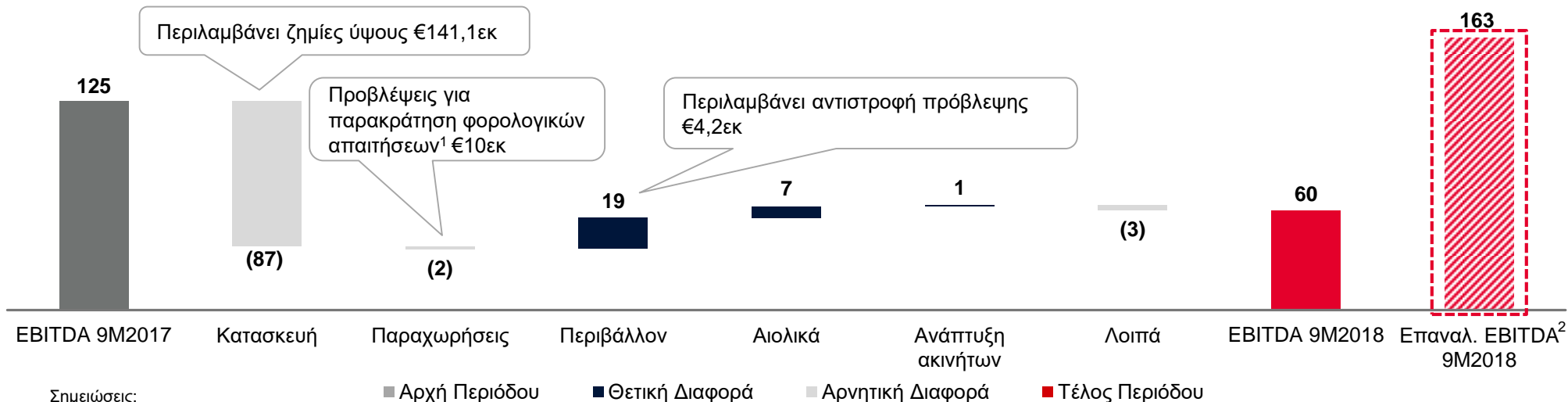
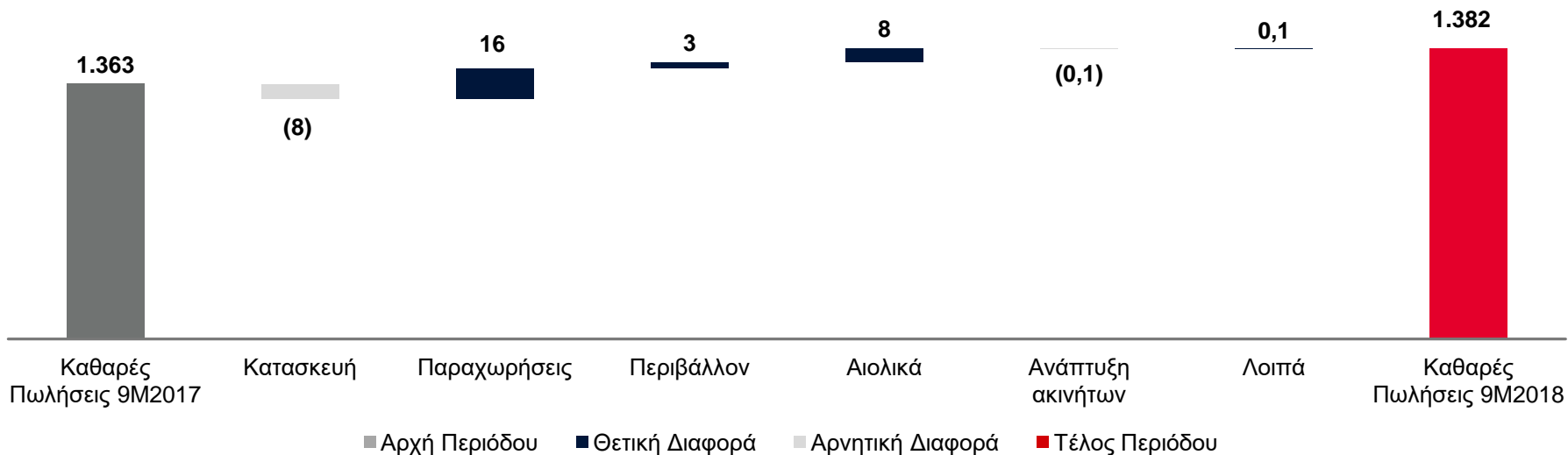
- Οι πωλήσεις αυξήθηκαν κατά 1,4% κυρίως ως αποτέλεσμα αύξησης εσόδων στις Παραχωρήσεις και τα Αιολικά
- Τα αποτελέσματα του ομίλου επηρεάστηκαν από τα παρακάτω:
 - **Κατασκευή – ζημιές €150εκ που περιλαμβάνουν:**
 - Πρόβλεψη κόστους αποχώρησης από το έργο ISF² (€18,9εκ.)
 - Ζημιές λόγω υποχρεώσεων εταιρού κοινοπραξίας στη Ρουμάνια €28,9εκ.
 - Ζημιά από λύση συγγενούς εταιρείας € 8,9εκ. (σε επίπεδο Κερδών προ Φόρων)
 - Ζημιές €46,6εκ. έργων στη Ρουμανία λόγω της αναθεώρησης κερδοφορίας και των επιβληθέντων κριτηρίων βάσει του ΔΠΧΑ 15 «Έσοδα από συμβάσεις με πελάτες»
 - **Παραχωρήσεις**
 - Πρόβλεψη παρακράτησης φόρου² €10εκ.
 - **Περιβάλλον**
 - Μη επαναλαμβανόμενα εσοδα² €5,8εκ.
 - Κέρδη από αντιστροφή πρόβλεψης² €4,2εκ.

Σημειώσεις:

1. Μέσος σταθμικός αριθμός μετοχών: 172.431.279 (9Μ2018 and 9Μ2017)

2. Περιλαμβάνεται ήδη στα αποτελέσματα 6Μ2018

Γέφυρα πωλήσεων και EBITDA (€ εκ)



Σημειώσεις:

1. Λεπτομέρειες στην προηγούμενη σελίδα
2. Το Επαναλαμβανόμενο EBITDA αφορά τις σταθερές επιχειρήσεις (εξαιρείται η Κατασκευή, περιλαμβάνονται οι Παραχωρήσεις, το Περιβάλλον και τα Αιολικά, προσαρμοσμένα για μη επαν. στοιχεία)

Ενοποιημένος ισολογισμός Ομίλου (ΔΠΧΑ - €εκ)

Όλα τα ποσά είναι σε εκατ. Ευρώ	Δεκ 2017	9Μ2018	Δ (%)
Άυλα περιουσιακά στοιχεία	627,3	590,0	(6,0%)
Ενσώματα πάγια	510,2	513,8	0,7%
Χρηματοοικ. στοιχεία σε εύλογη αξία ¹	48,9	50,1	2,5%
Χρηματοοικ. στοιχεία σε αποσβ. κόστος ¹	80,8	80,6	(0,3%)
Χρηματοδοτική συμβολή από Δημόσιο ¹	277,9	280,7	1,0%
Απαιτήσεις ¹	1.028,4	989,2	(3,8%)
Περιουσιακά στοιχεία κατεχ. προς πώληση ¹	13,5	91,9	583,4%
Λοιπά μη-κυκλ. στοιχεία ενεργητικού	364,5	346,8	(4,9%)
Λοιπά κυκλ. στοιχεία ενεργητικού	42,9	35,4	(17,6%)
Ταμειακά διαθέσιμα και ισοδύναμα	556,5	446,1	(19,8%)
Σύνολο Ενεργητικού	3.550,8	3.424,5	(3,6%)
Σύνολο Δανείων	1.386,6	1.300,6	(6,2%)
Υποχρεώσεις που σχετίζονται με στοιχεία κατεχόμενα προς πώληση	-	123,2	<i>n.m.</i>
Λοιπές βραχυπρόθεσμες υποχρεώσεις	897,3	872,4	(2,8%)
Λοιπές μακροπρόθεσμες υποχρεώσεις	406,7	401,4	(1,3%)
Σύνολο Υποχρεώσεων	2.690,6	2.697,7	0,3%
Σύνολο Ιδίων Κεφαλαίων	860,2	726,8	(15,5%)
Συν. Ιδίων Κεφαλαίων (χωρίς δικ. Μειοψ.)	634,7	505,5	(20,4%)

- Τα χρηματοοικονομικά περιουσιακά στοιχεία σε εύλογη αξία (προηγούμενως γνωστοποιημένα ως διαθέσιμα προς πώληση) αυξήθηκαν σε €50,1εκ από €48,9εκ
- Τα χρηματοοικονομικά περιουσιακά στοιχεία σε αποσβέσιμο κόστος (προηγούμενως γνωστοποιημένα ως διακρατούμενα ως τη λήξη) παρέμειναν σταθερά (€80,6εκ)
- Η χρηματοδοτική συμβολή από Δημόσιο αφορά την Επιδότηση Λειτουργίας του έργου παραχώρησης ΜΟΡΕΑΣ (€240εκ) έναντι αποπληρωμής δανείων καθώς και εγγύηση απαιτήσεων για το έργο της ΕΠΑΔΥΜ (ΣΔΙΤ απορριμμάτων €40εκ)
- Οι συνολικές απαιτήσεις (βραχυπρόθεσμες και μακροπρόθεσμες) μειώθηκαν σε €991,7εκ vs €1.028,4εκ κυρίως λόγω αναταξινόμησης του έργου ISF
- Τα περιουσιακά στοιχεία κατεχόμενα προς πώληση και οι Υποχρεώσεις που σχετίζονται με στοιχεία κατεχόμενα προς πώληση προκύπτουν από την αναταξινόμηση του ISF μετά από συμφωνία εξόδου από το έργο

Σημειώσεις :

1. Περιλαμβάνονται κυκλοφορούντα και μη-κυκλοφορούντα περιουσιακά στοιχεία

Ενοποιημένες ταμειακές ροές Ομίλου (ΔΠΧΑ - €εκ)

Όλα τα ποσά είναι σε εκατ. Ευρώ	9Μ2017	9Μ2018	Δ (%)
T.P. από λειτουργικές δραστηριότητες	28,5	(1,7)	(106,0%)
T.P. από επενδυτικές δραστηριότητες	(37,1)	(43,6)	(17,4%)
T.P. από χρηματοδοτικές δραστηριότητες	(48,1)	(87,1)	(81,2%)
Αύξηση/(μείωση) στα ταμειακά διαθέσιμα και ισοδύναμα	(56,8)	(132,4)	(133,4%)
Ταμειακά διαθέσιμα και ισοδύναμα έναρξης χρήσης	496,4	510,1	2,8%
Συναλλαγματικές διαφορές	(2,6)	0,2	106,1%
Ταμειακά διαθέσιμα από στοιχεία διαθέσιμα προς πώληση	-	(4,2)	n.m.
Ταμειακά διαθέσιμα και ισοδύναμα λήξης χρήσης¹	437,1	373,6	(14,5%)

• Οι ταμειακές εκροές από επενδυτικές δραστηριότητες ανήλθαν σε €43,6εκ. (έναντι εκροών €37,1εκ. στο 9Μ2017) και περιλαμβάνουν:

- ο €27εκ. (Επένδυση) ως προθεσμιακές καταθέσεις άνω των 3 μηνών
- ο **Εκροές επενδύσεων ~€39εκ.**
 - Κατασκευή ~€4εκ.
 - Παραχωρήσεις ~€2εκ.
 - Περιβάλλον ~€2εκ.
 - Αιολικά ~€29εκ.
 - Ακίνητα ~€1εκ.

• Οι ταμειακές εκροές από επενδυτικές δραστηριότητες ανήλθαν σε €87,1εκ. και περιλαμβάνουν:

- ο Κυρίως αποπληρωμές δανείων
- ο Εκροές €25,1εκ. από διανομή μερισμάτων σε μετόχους μειοψηφίας, κυρίως της Αττικής Οδού (€21,9εκ.)

Σημειώσεις:

1. Δεν περιλαμβάνει δεσμευμένες καταθέσεις, ομόλογα διακρατούμενα ως τη λήξη, αμοιβαία κεφάλαια και προθεσμιακές καταθέσεις άνω των 3 μηνών

Καθαρός δανεισμός Ομίλου ανά τομέα

30/9/2018 (ποσά σε εκ. Ευρώ)	Κατασκευή	Παραχωρή- σεις με αναγωγή	Περιβάλλον	Αιολικά	Ανάπτυξη ακινήτων	Λοιπά	Σύνολο Εταιρικού Δανεισμού	Αττική Οδός	Μορέας ²	Σύν. Παραχ. BOT χωρίς αναγωγή	Σύνολο Ομίλου
Βραχυπρόθεσμος Δανεισμός	91,9	1,1	3,4	28,5	3,7	1,0	129,6	23,4	18,4	41,9	171,5
Μακροπρόθεσμος Δανεισμός	39,8	188,1	13,8	179,5	22,4	202,6	646,3	25,8	457,1	482,9	1.129,1
Σύνολο Δανείων	131,7	189,2	17,2	208,0	26,0	203,6	775,9	49,2	475,5	524,7	1.300,6
Ταμειακά Διαθέσιμα	98,4	34,7	41,3	3,9	1,0	1,5	180,9	174,3	18,4	192,7	373,6
Προθεσμιακές άνω των 3 μηνών	-	2,0	-	-	-	-	2,0	25,0	-	25,0	27,0
Δεσμευμένες Καταθέσεις	10,2	1,2	1,2	18,1	6,6	0,1	37,5	14,2	20,9	35,1	72,5
Ομόλογα διακρ. ως τη λήξη	-	11,5	-	-	-	-	11,5	69,0	-	69,0	80,6
Αμοιβαία Κεφάλαια	-	4,9	1,9	-	-	-	6,8	-	-	-	6,8
Σύνολο Διαθεσίμων και ρευστ.	108,6	54,4	44,4	22,0	7,6	1,7	238,7	282,6	39,3	321,8	560,5
Καθαρός Δανεισμός στοιχείων κατεχομένων προς πώληση (ISF)	55,7	-	-	-	-	-	55,7	-	-	-	55,7
Καθ. Δανεισμός / (Διαθέσιμα) ¹	78,8	134,8	(27,2)	186,1	18,4	202,0	592,9	(233,3)	436,2	202,9	795,8








31/12/2017 (ποσά σε εκ. Ευρώ)	Κατασκευή	Παραχωρή- σεις με αναγωγή	Περιβάλλον	Αιολικά	Ανάπτυξη ακινήτων	Λοιπά	Σύνολο Εταιρικού Δανεισμού	Αττική Οδός	Μορέας	Σύν. Παραχ. BOT χωρίς αναγωγή	Σύνολο Ομίλου
Βραχυπρόθεσμος Δανεισμός	137,5	0,8	2,7	20,3	9,6	1,0	171,9	26,5	12,7	39,1	211,0
Μακροπρόθεσμος Δανεισμός	58,6	192,3	15,3	169,1	19,4	215,0	669,6	37,5	468,5	506,0	1.175,6
Σύνολο Δανείων	196,1	193,0	18,0	189,4	29,0	216,0	841,5	64,0	481,1	545,1	1.386,6
Ταμειακά Διαθέσιμα	187,6	49,6	28,0	2,2	3,5	0,9	271,8	194,4	44,0	238,3	510,1
Δεσμευμένες Καταθέσεις	12,0	-	-	13,5	6,8	0,1	32,5	13,9	-	13,9	46,3
Ομόλογα διακρ. ως τη λήξη	-	11,5	-	-	-	-	11,5	69,2	-	69,2	80,8
Αμοιβαία Κεφάλαια	-	4,9	4,6	1,5	-	-	11,1	-	-	-	11,1
Σύνολο Διαθεσίμων και ρευστ.	199,6	66,1	32,6	17,2	10,3	1,0	326,8	277,5	44,0	321,5	648,3
Καθ. Δανεισμός / (Διαθέσιμα) ¹	(3,5)	127,0	(14,5)	172,2	18,6	214,9	514,7	(213,5)	437,1	223,6	738,3

Ο Καθαρός Εταιρικός Δανεισμός αυξήθηκε σε €593εκ κυρίως λόγω των μειωμένων Ταμειακών Διαθεσίμων στην Κατασκευή

Σημειώσεις :

1. Περιλαμβάνεται Καθαρός Δανεισμός €55,7 εκ σχετικά με το ISF (Που γνωστοποιείται πλέον ως διαθέσιμο προς πώληση)
2. Η Κρατική συνεισφορά € 240 εκ για τον Μορέα, θα υποστηρίξει τις μελλοντικές αποπληρωμές δανείων

Αποτελέσματα ανά δραστηριότητα 9Μ2018-9Μ2017 (€εκ.)

	 Ομιλος	 Κατασκευή	 Παραχωρήσεις	 Περιβάλλον	 Αιολικά	 Ανάπτυξη Ακινήτων	 Λοιπά
Πωλήσεις 9Μ2018 / 9Μ2017	1.382 / 1.363 1%	1.091 / 1.098 (1%)	180 / 164 +10%	63 / 60 +5%	43 / 35 +21%	5 / 5 (2%)	0 / 0 n.m.
ΕΒΙΤΔΑ 9Μ2018 / 9Μ2017	60 / 125 (52%)	(99) / (12) (724%)	107 / 109 (2%)	23 / 4 +447%	33 / 26 +27%	2 / 1 +72%	(5) / (2) (120%)
ΕΒΙΤ 9Μ2018 / 9Μ2017	(17) / 48 (135%)	(114) / (30) (283%)	61 / 62 (3%)	18 / 0 n.m.	23 / 18 +30%	1 / 0 679%	(5) / (3) (95%)
Κέρδη / (Ζημιές) μετά φόρων¹ 9Μ2018 / 9Μ2017	(103) / (28) (273%)	(132) / (46) (184%)	24 / 29 (18%)	14 / (2) +964%	11 / 8 +37%	(1) / (2) +46%	(18) / (15) (23%)

Σημειώσεις:

1. Προ Δικαιωμάτων Μειοψηφίας

Επόμενα Βήματα

- Η Διοίκηση παραμένει προσηλωμένη στις μεταρρυθμίσεις που εγκρίθηκαν από τους μετόχους στην Ετήσια Γενική Συνέλευση του 2018
- Η Εταιρική Διακυβέρνηση παραμένει κορυφαία προτεραιότητα
- Η ΕΛΛΑΚΤΩΡ είναι πλέον σε θέση να λειτουργεί πιο αποτελεσματικά σε όλους τους τομείς και τις χώρες που δραστηριοποιείται
- Η αναδιάρθρωση της Κατασκευής θα επιτρέψει την επιστροφή στην κερδοφορία μέσα στο 2019
- Παραχωρήσεις, Αιολικά και Περιβάλλον παραμένουν βασικοί πυλώνες δημιουργίας αξίας
- Επικέντρωση σε περαιτέρω βελτιστοποίηση της δομής του Ομίλου, διαχείριση ρίσκου και κερδοφορία

Αποποίηση Ευθύνης (Disclaimer)

Η παρουσίαση έχει συνταχθεί από τη ΕΛΛΑΚΤΩΡ Α.Ε. (η «Εταιρεία»). Η πληροφόρηση που εμπεριέχεται σε αυτή την παρουσίαση δεν έχει ελεγχθεί ανεξάρτητα και καμία διαβεβαίωση ή εγγύηση δεν εκφράζεται ή υπονοείται. Κανένας δε μπορεί να βασίζεται στην αμεροληψία, ακρίβεια, πληρότητα ή ορθότητα της πληροφόρησης και των απόψεων που εμπεριέχονται σε αυτή. Κανένας από την Εταιρεία, τους μετόχους, οποιαδήποτε συνδεδεμένη εταιρεία, σύμβουλοι ή εκπρόσωποι, έχουν οποιαδήποτε απολύτως ευθύνη (σε περίπτωση αμέλειας ή άλλως) για οποιαδήποτε ζημιά που προκύπτει από οποιαδήποτε χρήση αυτής της παρουσίασης ή του περιεχομένου της ή από οτιδήποτε άλλο προκύπτει από αυτήν.

Εκτός εάν δηλώνεται διαφορετικά, όλα τα οικονομικά στοιχεία που παρουσιάζονται στο παρόν είναι σύμφωνα με τα Διεθνή Πρότυπα Χρηματοοικονομικής Αναφοράς («ΔΠΧΑ»).

Αυτή η παρουσίαση δεν συνιστά μια προσφορά ή πρόσκληση για αγορά ή εγγραφή για μετοχές και ούτε αυτή ή οποιοδήποτε μέρος αυτής μπορεί να αποτελεί τη βάση για οποιοδήποτε συμβόλαιο ή δέσμευση.

Η πληροφόρηση η οποία εμπεριέχεται σε αυτή την παρουσίαση δύναται να υπόκειται σε επικαιροποίηση, συμπλήρωση, αναθεώρηση ή τροποποίηση και αυτή η πληροφόρηση ενδέχεται να αλλάξει σημαντικά. Κανένας δεν έχει την υποχρέωση να επικαιροποιήσει ή να

διατηρεί την πληροφόρηση που περιλαμβάνεται σε αυτή την παρουσίαση ενημερωμένη και οποιοσδήποτε απόψεις εκφράζονται υπόκεινται σε αλλαγή χωρίς σχετική ενημέρωση. Αυτή η παρουσίαση υπόκειται σε τυχόν μελλοντικές ανακοινώσεις σημαντικής πληροφόρησης που διενεργούνται από την Εταιρεία, σύμφωνα με το νόμο.

Αυτή η παρουσίαση δεν συνιστά σύσταση σχετικά με τις κινητές αξίες της Εταιρείας.

Αυτή η παρουσίαση περιλαμβάνει επίσης δηλώσεις που αναφέρονται στο μέλλον, οι οποίες περιλαμβάνουν σχόλια σε σχέση με τους στόχους και τις στρατηγικές μας, καθώς και τα αποτελέσματα των εργασιών και των δραστηριοτήτων μας, λαμβάνοντας υπόψη τις συνθήκες περιβάλλοντος και κινδύνους.

Ωστόσο, από τη φύση τους, αυτές οι δηλώσεις που αναφέρονται στο μέλλον, περιλαμβάνουν πολυάριθμες παραδοχές, αβεβαιότητες και ευκαιρίες, τόσο γενικές όσο και ειδικές. Υφίσταται κίνδυνος να μην πραγματοποιηθούν αυτές οι δηλώσεις. Προειδοποιούμε τους αναγνώστες αυτής της παρουσίασης να μην βασίζονται υπέρ το δέον στις δηλώσεις αυτές που αναφέρονται στο μέλλον, δεδομένου ότι πολλοί παράγοντες θα μπορούσαν να οδηγήσουν τα μελλοντικά αποτελέσματα του Ομίλου να διαφέρουν ουσιαστικά από αυτούς τους στόχους.

Οι δηλώσεις που αναφέρονται στο μέλλον, μπορούν να επηρεαστούν ιδίως από παράγοντες, όπως οι επιπτώσεις του ανταγωνισμού στις περιοχές στις οποίες δραστηριοποιούμαστε, αλλαγές στις οικονομικές, πολιτικές, κανονιστικές και τεχνολογικές συνθήκες. Προειδοποιούμε ότι η ανωτέρω απαρίθμηση δεν είναι εξαντλητική.

Οι επενδυτές, όταν βασίζονται σε δηλώσεις που αναφέρονται στο μέλλον, για μελλοντική λήψη αποφάσεων, θα πρέπει να εξετάσουν προσεκτικά τους προαναφερθέντες παράγοντες καθώς και άλλες αβεβαιότητες και γεγονότα.

Στοιχεία Επικοινωνίας

Αντώνης Χατζηϊωάννου

Οικονομικός Διευθυντής (μεταβατικός)

e-mail: ahadjioannou@ellaktor.com

Στέργιος Πιτόσκας

Επενδυτικές Σχέσεις

e-mail: spitoskas@ellaktor.com

ΕΛΛΑΚΤΩΡ Α.Ε.

Ερμού 25,

145 64 Νέα Κηφισιά,

Ελλάδα

ΤΗΛ.: +30 210 8185000

FAX : +30 210 8185001

e-mail: info@ellaktor.com

website: www.ellaktor.com