



**ΕΛΛΗΝΙΚΗ
ΤΕΧΝΟΔΟΜΙΚΗ ΤΕΒ**

**ΕΛΛΗΝΙΚΗ ΤΕΧΝΟΔΟΜΙΚΗ
ΤΕΧΝΙΚΗ, ΕΠΕΝΔΥΤΙΚΗ, ΒΙΟΜΗΧΑΝΙΚΗ ΑΝΩΝΥΜΗ ΕΤΑΙΡΕΙΑ**

**ΑΠΟΛΟΓΙΣΜΟΣ & ΕΤΗΣΙΟ ΔΕΛΤΙΟ
ΧΡΗΣΗΣ 2006**

Αθήνα, Ιούνιος 2007

ΠΙΝΑΚΑΣ ΠΕΡΙΕΧΟΜΕΝΩΝ

ΑΠΟΛΟΓΙΣΜΟΣ	6
1. ΠΛΗΡΟΦΟΡΙΕΣ ΓΙΑ ΤΗ ΣΥΝΤΑΞΗ ΤΟΥ ΑΠΟΛΟΓΙΣΜΟΥ ΚΑΙ ΤΟΥ ΕΤΗΣΙΟΥ ΔΕΛΤΙΟΥ ΚΑΙ ΤΟΥΣ ΕΛΕΓΚΤΕΣ ΤΗΣ ΕΤΑΙΡΕΙΑΣ	7
1.1. Πληροφορίες για τη Σύntαξη του Απολογισμού και Ετησίου Δελτίου και τους Ελεγκτές της Εταιρείας	7
1.1.1. Δικαστικές και Διαιτητικές Διαδικασίες	8
1.2. Πληροφορίες για την Εταιρεία	10
1.2.1. Γενικές Πληροφορίες	10
1.2.2. Σύντομο Ιστορικό	11
1.3. Πληροφορίες Για τη Δραστηριότητα Της Εταιρείας	12
1.3.1. Αντικείμενο Δραστηριότητας	12
1.4. Επενδυτικό Πρόγραμμα	18
1.4.1. Επενδύσεις σε ενσώματες ακινητοποιήσεις	18
1.4.2. Επενδύσεις σε Συμμετοχές	19
1.4.3. Επενδύσεις σε Εξέλιξη	19
1.4.4. Μελλοντικές Επενδύσεις - Κινήσεις	19
1.5. Πάγια Περιουσιακά Στοιχεία – Εγκαταστάσεις	21
1.5.1. Άυλα Περιουσιακά Στοιχεία	21
1.5.2. Ιδιόκτητα Ακίνητα – Κτιριακές Εγκαταστάσεις	21
1.5.3. Μισθωμένα Πάγια	22
1.5.4. Μηχανολογικός Εξοπλισμός	23
1.5.5. Εμπράγματα Βάρη Επί των Παγίων Περιουσιακών Στοιχείων του Ομίλου	24
1.6. Οργανωτική Διάρθρωση	25
1.7. Πληροφορίες Για Τις Συμμετοχές Της Εταιρείας	27
1.7.1. ΑΚΤΩΡ ΑΤΕ (πρώην ΤΡΙΓΩΝΟΝ ΑΕΒΤΤΕ)	27
1.8. Συναλλαγές με Συνδεδεμένα Μέρη	30
1.8.1. Συμμετοχή των Μελών Δ.Σ. στη Διοίκηση άλλων Εταιρειών	30
1.8.2. Διεταιρικές Συναλλαγές Ομίλου 2006	34
1.9. Σημαντικές Αλλαγές στη Χρηματοοικονομική ή Εμπορική Θέση της Εταιρείας	36
1.10. Μερισματική Πολιτική	36
1.11. Διοικητικά, Διαχειριστικά και Εποπτικά Όργανα και Ανώτερα Διοικητικά Στελέχη	37
1.11.1. Εταιρική Διακυβέρνηση	39
1.11.2. Εσωτερικός έλεγχος	40
1.11.3. Εταιρική Κοινωνική Ευθύνη	41
1.12. Οργανόγραμμα	42
1.13. Προσωπικό	43
1.14. Μετοχικό Κεφάλαιο	43
1.14.1. Καταβεβλημένο Μετοχικό Κεφάλαιο	43
1.14.2. Εξέλιξη Μετοχικού Κεφαλαίου	44
1.15. Μέτοχοι	47
1.16. Θεσμικό Πλαίσιο της Λειτουργίας της Εταιρείας	48

2.	ΣΗΜΕΙΩΜΑ ΜΕΤΟΧΙΚΟΥ ΤΙΤΛΟΥ	49
2.1.	Πληροφορίες Για τις Μετοχές της Εταιρείας.....	49
2.1.1.	Δικαιώματα Μετόχων.....	49
2.1.2.	Δικαίωμα Μερισμάτος	49
2.1.3.	Δικαιώματα ψήφου	50
2.1.4.	Δικαιώματα προτίμησης.....	50
2.1.5.	Δικαίωμα στο προϊόν της εκκαθάρισης.....	50
2.1.6.	Δικαιώματα μειοψηφίας.....	50
2.1.7.	Διαπραγματευσιμότητα των μετοχών	51
2.1.8.	Προτάσεις εξαγοράς	51
2.1.9.	Φορολογία Μερισμάτων	51
2.2.	ΧΡΗΜΑΤΙΣΤΗΡΙΑΚΑ ΣΤΟΙΧΕΙΑ ΤΗΣ ΜΕΤΟΧΗΣ ΤΗΣ ΕΤΑΙΡΕΙΑΣ.....	52
3.	ΤΑΣΕΙΣ ΚΑΙ ΠΡΟΟΠΤΙΚΕΣ	54
3.1.	Πληροφορίες για τις Τάσεις και τις Προοπτικές της Εταιρείας	54
	ΕΤΗΣΙΟ ΔΕΛΤΙΟ	56
4.	ΕΚΘΕΣΗ ΔΙΟΙΚΗΤΙΚΟΥ ΣΥΜΒΟΥΛΙΟΥ.....	57
4.1.	Εξέλιξη δραστηριοτήτων και κύρια γεγονότα της χρήσης 2006	57
4.1.1.	Κατασκευή.....	57
4.1.2.	Παραχωρήσεις.....	58
4.1.3.	Ενέργεια & Περιβάλλον	59
4.1.4.	Ανάπτυξη Ακινήτων	60
4.1.5.	Άλλες συμμετοχές	61
4.2.	Αποτελέσματα 2006 και Προοπτικές.....	61
4.2.1.	Κατασκευή & Λατομεία	61
4.2.2.	Παραχωρήσεις.....	62
4.2.3.	Ενέργεια & Περιβάλλον	62
4.2.4.	Ανάπτυξη Ακινήτων	63
4.2.5.	Άλλες Συμμετοχές	63
4.3.	Ενοποιημένα Αποτελέσματα Ομίλου	63
4.4.	Κίνδυνοι	63
4.5.	Γεγονότα μετά τις 31.12.2006.....	64
5.	ΕΠΕΞΗΓΗΜΑΤΙΚΗ ΕΚΘΕΣΗ ΤΟΥ Δ.Σ. ΤΗΣ ΑΝΩΝΥΜΗΣ ΕΤΑΙΡΕΙΑΣ ΕΛΛΗΝΙΚΗ ΤΕΧΝΟΔΟΜΙΚΗ ΤΕΒ Α.Ε.	66
6.	ΣΥΝΟΠΤΙΚΑ ΕΤΗΣΙΑ ΟΙΚΟΝΟΜΙΚΑ ΣΤΟΙΧΕΙΑ 2006 ΚΑΙ ΠΛΗΡΟΦΟΡΙΕΣ ΣΕ ΕΝΟΠΟΙΗΜΕΝΗ ΚΑΙ ΜΗ ΒΑΣΗ..	67
7.	ΟΜΙΛΟΣ ΕΛΛΗΝΙΚΗ ΤΕΧΝΟΔΟΜΙΚΗ ΤΕΒ - ΕΤΗΣΙΕΣ ΟΙΚΟΝΟΜΙΚΕΣ ΚΑΤΑΣΤΑΣΕΙΣ ΣΥΜΦΩΝΑ ΜΕ ΤΑ ΔΙΕΘΝΗ ΠΡΟΤΥΠΑ ΧΡΗΜΑΤΟΟΙΚΟΝΟΜΙΚΗΣ ΠΛΗΡΟΦΟΡΗΣΗΣ ΓΙΑ ΤΗ ΧΡΗΣΗ ΠΟΥ ΕΛΗΞΕ 31 ΔΕΚΕΜΒΡΙΟΥ 2006.	69
	ΕΚΘΕΣΗ ΕΛΕΓΧΟΥ ΑΝΕΞΑΡΤΗΤΟΥ ΟΡΚΩΤΟΥ ΕΛΕΓΚΤΗ ΛΟΓΙΣΤΗ	73
	ΙΣΟΛΟΓΙΣΜΟΣ	75
	ΚΑΤΑΣΤΑΣΗ ΑΠΟΤΕΛΕΣΜΑΤΩΝ	76
	ΚΑΤΑΣΤΑΣΗ ΜΕΤΑΒΟΛΩΝ ΙΔΙΩΝ ΚΕΦΑΛΑΙΩΝ.....	77
	ΚΑΤΑΣΤΑΣΗ ΤΑΜΕΙΑΚΩΝ ΡΟΩΝ	79
	ΣΗΜΕΙΩΣΕΙΣ ΕΠΙ ΤΩΝ ΟΙΚΟΝΟΜΙΚΩΝ ΚΑΤΑΣΤΑΣΕΩΝ	80
1.	Γενικές πληροφορίες	80
2.	Σύνοψη σημαντικών λογιστικών πολιτικών	80
	Πλαίσιο κατάρτισης των οικονομικών καταστάσεων	80
	Νέα πρότυπα, διερμηνείες και τροποποίηση υφιστάμενων προτύπων	81
	Ενοποίηση	83

Πληροφόρηση κατά τομέα	84
Συναλλαγματικές μετατροπές.....	85
Επενδύσεις σε ακίνητα	85
Μισθώσεις	86
Ενσώματες Ακίνητοποιήσεις.....	86
Ασώματες Ακίνητοποιήσεις	87
Έξοδα έρευνας και αξιολόγησης ορυκτών πόρων	87
Απομείωση αξίας περιουσιακών στοιχείων	87
Επενδύσεις και άλλα χρηματοοικονομικά στοιχεία	87
Αποθέματα	88
Εμπορικές απαιτήσεις.....	89
Ταμειακά Διαθέσιμα και ισοδύναμα	89
Μετοχικό κεφάλαιο	89
Δάνεια	89
Αναβαλλόμενος φόρος εισοδήματος.....	89
Παροχές στο προσωπικό	90
Προβλέψεις	90
Αναγνώριση εσόδων.....	90
Συμβόλαια για έργα υπό εκτέλεση	91
Διανομή μερισμάτων	91
Επιχορηγήσεις.....	91
Στοιχεία μη κυκλοφορούντος ενεργητικού προς πώληση	92
Στρογγυλοποιήσεις	92
3. Διαχείριση χρηματοοικονομικού κινδύνου	92
Παράγοντες χρηματοοικονομικού κινδύνου	92
Προσδιορισμός των ευλόγων αξιών.....	92
4. Σημαντικές λογιστικές εκτιμήσεις και κρίσεις της διοικήσεως	93
Σημαντικές λογιστικές εκτιμήσεις και παραδοχές.....	93
Σημαντικές κρίσεις της Διοίκησης για την εφαρμογή των λογιστικών αρχών	94
5. Πληροφόρηση κατά τομέα	95
6. Επενδύσεις σε ακίνητα	97
7. Ενσώματα πάγια.....	99
8. Άυλα περιουσιακά στοιχεία.....	101
9. Συμμετοχές Ομίλου.....	102
10. Επενδύσεις σε θυγατρικές επιχειρήσεις	107
11. Επενδύσεις σε συγγενείς επιχειρήσεις.....	108
12. Εταιρείες και Κοινοπραξίες που ενοποιούνται με την αναλογική μέθοδο.....	110
13. Χρηματοοικονομικά στοιχεία διαθέσιμα προς πώληση	110
14. Αποθέματα	111
15. Απαιτήσεις	111
16. Μετοχικό κεφάλαιο	112
17. Λοιπά αποθεματικά	112
18. Προμηθευτές και λοιπές υποχρεώσεις.....	113
19. Δάνεια	114
20. Προβλέψεις.....	115
21. Αναβαλλόμενη φορολογία	116
22. Επιχορηγήσεις.....	118
23. Προβλέψεις αποζημίωσης προσωπικού	119
24. Χρηματοοικονομικά έσοδα (έξοδα) - καθαρά.....	121
25. Παροχές σε εργαζομένους.....	121
26. Έξοδα ανά κατηγορία.....	122
27. Φόρος εισοδήματος.....	123
28. Λοιπά έσοδα / έξοδα.....	124
29. Κέρδη ανά μετοχή.....	124
30. Μερίσματα ανά μετοχή.....	125
31. Ανειλημμένες υποχρεώσεις.....	125
32. Ενδεχόμενες υποχρεώσεις.....	125
33. Συναλλαγές της Εταιρείας με συνδεδεμένα μέρη	126
34. Νέες εταιρείες μέσα στη χρήση 2006	126
35. Λοιπές σημειώσεις	129
36. Γεγονότα μετά την ημερομηνία Ισολογισμού	131

8.	ΠΛΗΡΟΦΟΡΙΕΣ ΚΑΤ' ΑΡΘΡΟ 10 ΤΟΥ Ν. 3401/2005.....	133
9.	ΕΚΘΕΣΗ ΤΟΥ Δ.Σ. ΤΗΣ ΑΝΩΝΥΜΗΣ ΕΤΑΙΡΕΙΑΣ ΕΛΛΗΝΙΚΗ ΤΕΧΝΟΔΟΜΙΚΗ ΤΕΒ Α.Ε. ΓΙΑ ΤΙΣ ΣΥΝΑΛΛΑΓΕΣ ΜΕ ΣΥΝΔΕΔΕΜΕΝΕΣ ΕΠΙΧΕΙΡΗΣΕΙΣ ΤΟΥ ΑΡΘΡΟΥ 42Ε ΠΑΡ. 5 ΤΟΥ Κ.Ν. 2190/1920 ΓΙΑ ΤΗΝ ΟΙΚΟΝΟΜΙΚΗ ΧΡΗΣΗ ΑΠΟ 01.01.2006 ΕΩΣ 31.12.2006	137

1. ΠΛΗΡΟΦΟΡΙΕΣ ΓΙΑ ΤΗ ΣΥΝΤΑΞΗ ΤΟΥ ΑΠΟΛΟΓΙΣΜΟΥ ΚΑΙ ΤΟΥ ΕΤΗΣΙΟΥ ΔΕΛΤΙΟΥ ΚΑΙ ΤΟΥΣ ΕΛΕΓΚΤΕΣ ΤΗΣ ΕΤΑΙΡΕΙΑΣ

1.1. ΠΛΗΡΟΦΟΡΙΕΣ ΓΙΑ ΤΗ ΣΥΝΤΑΞΗ ΤΟΥ ΑΠΟΛΟΓΙΣΜΟΥ ΚΑΙ ΕΤΗΣΙΟΥ ΔΕΛΤΙΟΥ ΚΑΙ ΤΟΥΣ ΕΛΕΓΚΤΕΣ ΤΗΣ ΕΤΑΙΡΕΙΑΣ

Η σύνταξη του παρόντος Απολογισμού και Ετήσιου Δελτίου έγινε σύμφωνα με τις διατάξεις της ισχύουσας νομοθεσίας και περιλαμβάνει πληροφορίες για τη λειτουργία της Εταιρείας «ΕΛΛΗΝΙΚΗ ΤΕΧΝΟΔΟΜΙΚΗ ΤΕΧΝΙΚΗ ΕΠΕΝΔΥΤΙΚΗ ΒΙΟΜΗΧΑΝΙΚΗ ΑΝΩΝΥΜΗ ΕΤΑΙΡΕΙΑ», εφεξής η «Εταιρεία». Στο παρόν Έντυπο περιέχονται όλες οι πληροφορίες και τα οικονομικά στοιχεία που είναι απαραίτητα για τη σωστή εκτίμηση της περιουσίας, της χρηματοοικονομικής κατάστασης, των αποτελεσμάτων και των προοπτικών Εταιρείας από τους επενδυτές και τους συμβούλους επί των επενδύσεών τους.

Τα στοιχεία που περιέχονται στο παρόν Δελτίο αναφέρονται στην 31^η Δεκεμβρίου 2006, ενώ παρατίθενται – όπου είναι απαραίτητο – τα αντίστοιχα στοιχεία της 31^{ης} Δεκεμβρίου 2005.

Οι επενδυτές που ενδιαφέρονται για περισσότερες πληροφορίες και θέλουν να συμβουλευθούν τα έγγραφα που αναφέρονται στο παρόν Έντυπο μπορούν να απευθύνονται τις εργάσιμες ημέρες και ώρες στα γραφεία της Εταιρείας, Λουΐζης Ριανκούρ 78Α, 115 23 Αθήνα, 210 69 00 300, e-mail: info@etae.com (Τμήμα Επενδυτικών και Δημοσίων Σχέσεων). Το παρόν Έντυπο καθώς και οι ετήσιες οικονομικές καταστάσεις της Εταιρείας, το πιστοποιητικό ελέγχου του ορκωτού ελεγκτή και η έκθεση του Διοικητικού Συμβουλίου είναι αναρτημένα στην ιστοσελίδα της Εταιρείας www.etae.com.

Υπεύθυνοι για τη σύνταξη του παρόντος εντύπου και την ακρίβεια των στοιχείων που περιέχει είναι:

α) ο κ. Αναστάσιος Π. Καλλιτσάντσης, Πρόεδρος του Διοικητικού Συμβουλίου της Εταιρείας, κάτοικος Αθηνών, οδός Λουΐζης Ριανκούρ 78α, Τ.Κ. 115 23, τηλ. 210-69.00.300 και

β) ο κ. Αλέξανδρος Κ. Σπηλιωτόπουλος, Οικονομικός Διευθυντής της Εταιρείας, κάτοικος Αθηνών, οδός Λουΐζης Ριανκούρ 78α, Τ.Κ. 115 23, τηλ. 210-69.00.300.

Το Διοικητικό Συμβούλιο της Εταιρείας δηλώνει ότι όλα τα μέλη του έχουν λάβει γνώση του περιεχομένου του παρόντος Δελτίου και μαζί με τους συντάκτες του, βεβαιώνουν υπεύθυνα ότι:

1. Όλα τα στοιχεία και οι πληροφορίες που περιέχονται σε αυτό είναι πλήρη και αληθή.
2. Δεν υπάρχουν άλλα στοιχεία και δεν έχουν λάβει χώρα άλλα γεγονότα, η απόκρυψη ή παράλειψη των οποίων θα μπορούσε να καταστήσει παραπλανητικό το σύνολο ή μέρος των στοιχείων και πληροφοριών που περιέχονται στο Δελτίο.
3. Σε βάρος της Εταιρείας και των εταιρειών συμμετοχής της δεν εκκρεμούν δικαστικές διαφορές ή διαιτησίες, οι οποίες θα μπορούσαν να έχουν σημαντικές επιπτώσεις στην οικονομική τους κατάσταση, πλην αυτών που αναφέρονται αναλυτικά στην ενότητα 1.1.1. του παρόντος Δελτίου.

Τον έλεγχο των οικονομικών καταστάσεων της Εταιρείας της χρήσης 2006 διενήργησε ο ορκωτός ελεγκτής λογιστής κ. Κυριάκος Ριρής (Α.Μ. ΣΟΕΛ 12111) της εταιρείας PriceWaterhouseCoopers. Το πιστοποιητικό ελέγχου του ορκωτού ελεγκτή λογιστή για τις οικονομικές καταστάσεις της Εταιρείας για τη χρήση 2006 παρατίθενται στο συνημμένο Παράρτημα.

Η Εταιρεία έχει ελεγχθεί φορολογικά με τακτικό έλεγχο μέχρι και τη χρήση 2005. Από τον τακτικό φορολογικό έλεγχο για τις χρήσεις 2002 έως και 2005 που ολοκληρώθηκε στις 28.03.2007 προέκυψαν πρόσθετοι φόροι και προσαυξήσεις ποσού ευρώ 2.824,49 χιλ., ποσό το οποίο καλύφθηκε εξ ολοκλήρου από πρόβλεψη που είχε σχηματίσει η Εταιρεία για τις ανέλεγκτες φορολογικά χρήσεις επιβαρύνοντας τα αποτελέσματα της χρήσης 2006. Η καταβολή δε του ποσού έγινε εφάπαξ και άμεσα.

1.1.1. Δικαστικές και Διαιτητικές Διαδικασίες

Νομικός Σύμβουλος της Εταιρείας είναι ο κ. Ιωάννης Αθ. Κούτρας (τηλ. 210 6900300). Οι σημαντικότερες αγωγές κατά της Εταιρείας «ΕΛΛΗΝΙΚΗ ΤΕΧΝΟΔΟΜΙΚΗ ΤΕΒ Α.Ε.» και των θυγατρικών της εταιρειών για ποσά μεγαλύτερα των 500.000,00 ευρώ είναι οι παρακάτω:

ΔΙΚΟΓΡΑΦΑ ΑΓΩΓΩΝ ΚΑΤΑ ΤΗΣ ΕΤΑΙΡΕΙΑΣ "ΕΛΛΗΝΙΚΗ ΤΕΧΝΟΔΟΜΙΚΗ ΤΕΒ ΑΕ" ΚΑΙ ΤΩΝ ΘΥΓΑΤΡΙΚΩΝ ΤΗΣ ΕΤΑΙΡΕΙΩΝ για ποσά μεγαλύτερα των 500.000,00 ΕΥΡΩ

Α/Α	ΗΜ/ΝΙΑ ΕΠΙΔΟΣΗΣ	ΕΝΑΓΩΝ	ΕΝΑΓΟΜΕΝΟΣ	ΑΔΙΚΗΜΑ	ΠΟΣΟ
1	22/4/2004	Β.ΣΑΡΑΝΤΟΥΛΑΚΗ, Γ.&Π&Μ. ΤΣΑΓΚΑΡΑΚΗΣ	ΑΚΤΩΡ,ΕΛΤΕΧ,ΤΕΒ, ΕΥΚΛΕΙΔΗΣ, ΒΙΟΤΕΡ	ΖΗΜΙΕΣ ΣΕ ΙΔΙΟΚΤΗΣΙΑ ΑΠΟ ΥΠΕΡΧΕΙΛΙΣΗ ΚΗΦΙΣΟΥ ΛΟΓΩ ΕΡΓΩΝ	560.643,00
2	13/5/2004	ΖΩΗ ΛΑΔΑ	ΑΚΤΩΡ ΕΜΠΕΔΟΣ ΑΕ	ΗΘΙΚΗ ΒΛΑΒΗ ΣΕ ΜΕΛΕΤΗΤΗ ΛΟΓΩ ΠΛΑΣΤΟΓΡΑΦΗΜΕΝΗΣ ΥΠΟΓΡΑΦΗΣ ΣΧΕΔΙΩΝ	500.000,00
3	9/6/2004	ΟΡΓΑΝΙΣΜΟΣ ΤΟΠΙΚΗΣ ΑΥΤΟΔΙΟΙΚΗΣΗΣ "ΔΗΜΟΣ ΠΑΜΒΩΤΙΔΑΣ ΙΩΑΝΝΙΝΩΝ"	Κ/Ξ ΑΚΤΩΡ-ΘΕΜΕΛΙΟΔΟΜΗ- ΠΑΝΤΕΧΝΙΚΗ (ΑΚΤΩΡ)	ΜΗ ΤΗΡΗΣΗ ΣΥΜΦΩΝΙΑΣ ΓΙΑ ΛΗΨΗ ΑΜΜΟΧΑΛΙΚΑ ΜΕ ΑΝΤΑΛΛΑΓΜΑ ΕΚΤΕΛΕΣΗΣ ΕΡΓΩΝ	2.700.000,00
4	25/6/2004	ΝΙΚΟΛΑΟΣ ΓΚΙΟΚΑΣ	Κ/Ξ ΑΤΤΙΚΗ ΟΔΟΣ,ΑΚΤΩΡ, Σ.ΚΑΡΑΒΑΚΗΣ, ΕΘΝΙΚΗ, ΦΟΙΝΙΕ	ΑΤΥΧΗΜΑ ΜΕ ΜΗΧΑΝΗ ΣΕ Λ.ΔΗΜΟΚΡΑΤΙΑΣ ΛΟΓΩ ΕΡΓΩΝ	2.015.882,00
5	26/8/2004	ΑΦΟΙ ΣΟΥΜΑ κλπ.	ΑΚΤΩΡ ΑΤΕ, Κ/Ξ ΦΡΑΓΜΑΤΟΣ ΣΕΤΤΑ ΜΑΝΙΚΙΑ-Γ.ΤΟΓΙΑΣ ΕΜΠΕΔΟΣ, ΕΥΡΩΠΑΪΚΗ ΤΕΧΝΙΚΗ	ΕΡΓΑΤΙΚΟ ΑΤΥΧΗΜΑ	2.600.000,00
6	26/10/2004	ΚΩΝ. ΑΓΓΕΛΟΥΛΗΣ	ΚΞ ΑΚΤΩΡ-ΑΘΗΝΑ-ΘΕΜΕΛΙΟΔΟΜΗ	ΕΡΓΑΤΙΚΟ ΑΤΥΧΗΜΑ	499.956,00
7	29/12/2004	Γ.ΖΩΗ, Σ.ΖΑΡΟΓΚΑ, ΑΝΤ. ΖΕΪΝΤΑΝ	ΑΚΤΩΡ ΑΤΕ, ΤΖΑΜΠΑΖΗΣ, ΑΝΑΣΤΑΣΟΠΟΥΛΟΣ, ΚΟΥΤΡΑΣ, ΚΑΥΚΟΠΟΥΛΟΙ	ΟΦΕΙΛΗ ΓΙΑ ΕΡΓΑΣΙΕΣ ΔΕΛΑΣΑΛ	1.334.078,00
8	21/2/2005	ΖΗΡΙΔΗΣ	ΑΚΤΩΡ ΑΤΕ	ΠΑΡΑΒΑΣΗ ΧΡΟΝΟΔΙΑΓΡΑΜΜΑΤΟΣ ΣΥΜΒΑΣΗΣ ΕΡΓΟΥ	2.831.988,00
9	24/6/2005	Π. ΑΔΑΜΗΣ	ΔΙΕΘΝΗΣ ΑΕΡΟΛΙΜΕΝΑΣ ΑΘΗΝΩΝ, Κ/Ξ ΑΚΤΩΡ-J&P ΑΒΑΞ(& ΑΚΤΩΡ ΑΤΕ)	ΕΡΓΑΤΙΚΟ ΑΤΥΧΗΜΑ	2.203.152,00
10	13/1/2006	Κ. & Μ. ΑΛΑΤΖΟΠΟΥΛΟΣ-Ν. & Π. & ΕΜ. ΝΙΚΟΛΑΚΗ - ΟΛΓΑ ΡΙΖΟΥ - ΝΙΚΟΛΑΚΗ	ΑΦΟΙ ΠΑΠΑΔΟΠΟΥΛΟΙ, ΑΤΛΑΝΤΙΚΗ ΕΝΩΣΗ, ΑΕΓΑ, Π. ΚΟΥΤΣΟΠΕΤΡΟΣ, ΑΚΤΩΡ ΑΤΕ	ΕΡΓΑΤΙΚΟ ΑΤΥΧΗΜΑ	2.459.850,00
11	12/4/2006	ΠΑΝΤΕΧΝΙΚΗ	ΚΞ ΑΚΤΩΡ-J&P ΑΒΑΞ (& ΑΤΟΜΙΚΑ)	ΑΓΩΓΗ ΑΝΔΡ. ΜΑΣΤΡΟΓΙΑΝΝΗ ΚΑΙ ΜΙΧ. ΣΤΟΓΙΑΝΝΟΥ ΚΑΤΑ ΤΗΣ ΠΑΝΤΕΧΝΙΚΗ	1.169.031,00
12	3/1/2007	ΠΑΝΑΓ. ΚΛΟΥΚΙΝΑΣ	ΚΞ ΕΡΓΟΥ ΠΑΡΑΚΑΜΨΗΣ ΔΙΥΛΙΣΤΗΡΙΩΝ - ΠΑΝΤΕΧΝΙΚΗ - ΑΚΤΩΡ- ΕΜΠΕΔΟΣ - ΜΟΧΛΟΣ - ΑΛΤΕ	ΕΡΓΑΤΙΚΗ ΔΙΑΦΟΡΑ	799.707,00
ΣΥΝΟΛΟ					19.674.287,00

Για τις υπ' αριθμόν 5 και 6 ανωτέρω υποθέσεις, έχουν εκδοθεί αποφάσεις από τα Πρωτοβάθμια δικαστήρια που επιδικάζουν ποσά 350.000 € και 90.000 € αντίστοιχα (έναντι ποσών 2.600.000 € και 499.956 €).

Σύμφωνα με το Νομικό Σύμβουλο της Εταιρείας α) τα έργα του παραπάνω πίνακα είναι ασφαλισμένα σε αναγνωρισμένες ασφαλιστικές εταιρείες, οι οποίες καλύπτουν την αστική ευθύνη των εταιρειών για τυχόν ζημιές προς τρίτους και β) το σύνολο των δικαστικών εκκρεμοτήτων της Εταιρείας και των θυγατρικών της δεν αναμένεται να έχουν σημαντικές επιπτώσεις στη χρηματοοικονομική κατάσταση ή στην κερδοφορία του Ομίλου.

1.2. ΠΛΗΡΟΦΟΡΙΕΣ ΓΙΑ ΤΗΝ ΕΤΑΙΡΕΙΑ

1.2.1. Γενικές Πληροφορίες

Η Εταιρεία, ιδρύθηκε το έτος 1955 ως Ε.Π.Ε. και μετετράπη σε Α.Ε. το 1962 (ΦΕΚ 237/21.5.1962 δελτίο Α.Ε. και Ε.Π.Ε.). Με απόφαση της Έκτακτης Γενικής Συνέλευσης των μετόχων της 28/06/2002, η επωνυμία της Εταιρείας τροποποιήθηκε από «ΕΛΛΗΝΙΚΗ ΤΕΧΝΟΔΟΜΙΚΗ ΑΝΩΝΥΜΗ ΤΕΧΝΙΚΗ ΚΑΙ ΕΜΠΟΡΙΚΗ ΕΤΑΙΡΕΙΑ» με διακριτικό τίτλο «ΕΛΛΗΝΙΚΗ ΤΕΧΝΟΔΟΜΙΚΗ Α.Ε.» σε «ΕΛΛΗΝΙΚΗ ΤΕΧΝΟΔΟΜΙΚΗ ΤΕΧΝΙΚΗ, ΕΠΕΝΔΥΤΙΚΗ, ΒΙΟΜΗΧΑΝΙΚΗ ΑΝΩΝΥΜΗ ΕΤΑΙΡΙΑ» με διακριτικό τίτλο «ΕΛΛΗΝΙΚΗ ΤΕΧΝΟΔΟΜΙΚΗ ΤΕΒ Α.Ε.».

Η Εταιρεία έχει καταχωρηθεί στα μητρώα Ανωνύμων Εταιρειών του Υπουργείου Ανάπτυξης και έχει λάβει αριθμό μητρώου 874/06/Β/86/16.

Η διάρκειά της έχει ορισθεί σε ενενήντα εννέα (99) χρόνια και λήγει το έτος 2061.

Η έδρα της Εταιρείας είναι ο Δήμος Αθηναίων και τα κεντρικά γραφεία της βρίσκονται στην Αθήνα, Λουίζης Ριανκούρ 78Α, Αμπελόκηποι, τηλ. 210 6900300.

Οι μετοχές της Εταιρείας διαπραγματεύονται στο Χρηματιστήριο Αθηνών από τον Απρίλιο του 1994.

Σκοπός της Εταιρείας σύμφωνα με το άρθρο 3 του Καταστατικού της είναι :

1. Η ανάληψη και εκτέλεση πάσης φύσεως τεχνικών έργων Δημοσίων, Δημοτικών, Ιδιωτικών και γενικά φυσικών και Νομικών Προσώπων Δημοσίου ή Ιδιωτικού Δικαίου ή Οργανισμών ή Συνεταιρισμών πάσης φύσεως καθώς η ανάληψη και εκτέλεση πάσης φύσεως μελετών και ερευνών.
2. Η ανάληψη της τεχνικής Διευθύνσεως, του σχεδιασμού, της εκτελέσεως και της θέσεως σε λειτουργία τεχνικών έργων ή επενδύσεων γενικά (κατά τη διεθνή ορολογία PROJECT MANAGEMENT).
3. Η παροχή υπηρεσιών τεχνικού συμβούλου σε θέματα: α) εκπονήσεως κάθε είδους τεχνικών, οικονομοτεχνικών ή οικονομικών μελετών, β) κατασκευής τεχνικών έργων οποιασδήποτε κατηγορίας και πάσης φύσεως λοιπών υπηρεσιών (π.χ. μηχανοργάνωσης, δημοσίων σχέσεων, σχέσεων με επενδυτές, διαχείρισης διαθέσιμων, σχέσεων με Τράπεζες, ασφάλειες, χρηματοδοτικούς οργανισμούς, εσωτερικού ελέγχου, φορολογικών υποθέσεων και συμβολής στην τήρηση λογιστικών προτύπων, οικονομικής ανάλυσης και οικονομικών αναφορών, έρευνας αγοράς ανταγωνισμού, υποστήριξης κατά την εκπόνηση – ανάλυση επιχειρηματικών σχεδίων, υποστήριξης και υλοποίησης συμφωνιών και συγχωνεύσεων κ.λ.π.).
4. Η ανέγερση, με οποιοδήποτε σύστημα, οικοδομών και οικοδομικών συγκροτημάτων και η πώληση ή εκμετάλλευσή των ή εκμετάλλευση με οποιοδήποτε τρόπο των περιερχομένων στην Εταιρεία οικοδομών ή οριζοντίων ιδιοκτησιών.
5. Η αντιπροσώπευση εμπορικών και βιομηχανικών οίκων του εσωτερικού ή του εξωτερικού.
6. Η βιομηχανική ή/και βιοτεχνική παραγωγή καθώς και η εμπορία με οποιαδήποτε μορφή υλών, υλικών, μηχανημάτων και εργαλείων στην ημεδαπή ή/και στην αλλοδαπή.
7. Η συμμετοχή με οποιοδήποτε τρόπο, είτε με εισφορές, είτε με απόκτηση εταιρικών τίτλων σε άλλες επιχειρήσεις υφιστάμενες ή ιδρυθησόμενες, ημεδαπές ή αλλοδαπές, που έχουν ίδιους ή παρεμφερείς με τους πιο πάνω σκοπούς και η άσκηση και ανάπτυξη οποιασδήποτε επενδυτικής δραστηριότητας στην ημεδαπή ή/και στην αλλοδαπή.
8. Όλες τις παραπάνω δραστηριότητες μπορεί η Εταιρεία να τις εκτελεί είτε για λογαριασμό της, είτε για λογαριασμό τρίτων με προμήθεια ή ποσοστά, είτε συνεταιρικά, είτε συμπράττοντας με τρίτα φυσικά ή νομικά πρόσωπα (Κοινοπραξία).
9. Η συγχώνευση με άλλη Εταιρεία ή η απορρόφηση άλλων συναφών επιχειρήσεων ατομικών ή εταιρικών ή εισφορά κλάδου σε υφιστάμενη ή συνιστώμενη νέα Εταιρεία.

10. Για την εκπλήρωση των σκοπών της Εταιρείας είναι δυνατή η παροχή εγγυήσεων υπέρ Εταιρειών και γενικά επιχειρήσεων ή Κοινοπραξιών στις οποίες συμμετέχει η Εταιρεία ή συνεργάζεται μαζί με οποιοδήποτε τρόπο, παρέχουσα πάσης φύσεως ασφάλειες, ενοχικές και εμπράγματα.

Η ΕΛΛΗΝΙΚΗ ΤΕΧΝΟΔΟΜΙΚΗ ΤΕΒ όπως προέκυψε μετά την ολοκλήρωση της απόσχισης του κατασκευαστικού της κλάδου και εν συνεχεία της συγχώνευσης της ΤΕΒ Α.Ε. μετατράπηκε σε εταιρεία διαχείρισης έργων, συμμετοχών και παραχωρήσεων. Συνεχίζει να δραστηριοποιείται στον ευρύτερο χώρο των κατασκευών αφενός μέσω της δραστηριοποίησης της σε construction management και αφετέρου στην παροχή υπηρεσιών (διοικητικές υπηρεσίες κ.α.) και συμβουλών, βάσει της τεχνογνωσίας που έχει αναπτύξει, στις λοιπές κατασκευαστικές εταιρίες του Ομίλου.

1.2.2. Σύντομο Ιστορικό

Κατά τη διάρκεια των περισσότερων από 50 ετών που μεσολάβησαν από την ίδρυσή της, η Εταιρεία κατόρθωσε να εξελιχθεί σε μία σημαντική εταιρεία του Ελληνικού κατασκευαστικού κλάδου, οργανώθηκε δε στα πρότυπα αντίστοιχων μεγάλων διεθνών εταιρειών.

Από την ίδρυσή της, η ΕΛΛΗΝΙΚΗ ΤΕΧΝΟΔΟΜΙΚΗ ήταν προσανατολισμένη στα οικοδομικά έργα του ιδιωτικού τομέα, που προϋποθέτουν υψηλή ποιότητα, μεγάλη ταχύτητα στην ολοκλήρωση και σύνθετες τεχνολογικά λύσεις ("high-tech engineering"). Μετά το 1980, η Εταιρεία επέκτεινε τις δραστηριότητές της και σε έργα του δημοσίου τομέα, αναλαμβάνοντας τις πρώτες σημαντικές σε μέγεθος εργασίες με το σύστημα μελέτη – κατασκευή.

Η ΕΛΛΗΝΙΚΗ ΤΕΧΝΟΔΟΜΙΚΗ ήταν κάτοχος πτυχίου πρώην Η' τάξεως για τα οικοδομικά, υδραυλικά, βιομηχανικά και ενεργειακά έργα καθώς και για τα έργα οδοποιίας, και μπορούσε να αναλαμβάνει δημόσια έργα μόνον άνω των δρχ. 2,4 δις. Επίσης, το ανώτερο όριο του προϋπολογισμού των έργων που επιτρεπόταν να αναλάβουν αυτοτελώς ήταν δρχ. 12 δις. όριο που αυξανόταν λόγω της καθαρής θέσης έως δρχ. 24 δις.

Στα πλαίσια της ταχύρρυθμης ανάπτυξης του κατασκευαστικού κλάδου η ΕΛΛΗΝΙΚΗ ΤΕΧΝΟΔΟΜΙΚΗ υπέγραψε το 1998 συμφωνία με τους μετόχους του πλειοψηφικού πακέτου της ΤΕΧΝΙΚΗΣ ΕΤΑΙΡΕΙΑΣ ΒΟΛΟΥ (ΤΕΒ). Μέσα στο 1999, η Εταιρεία προχώρησε σε στρατηγική συμφωνία με τους κύριους μετόχους της ΑΚΤΩΡ, με αποτέλεσμα να αποκτήσει ποσοστό 50,01% της ΑΚΤΩΡ και οι μέτοχοι της ΑΚΤΩΡ να αποκτήσουν ποσοστό 33,75% του μετοχικού κεφαλαίου της ΕΛΛΗΝΙΚΗ ΤΕΧΝΟΔΟΜΙΚΗ. Με τις συμφωνίες αυτές η Εταιρεία ισχυροποίησε τη θέση της στην αγορά τόσο σε τεχνογνωσία όσο και σε αποτελεσματικότητα και δημιούργησε τις κατάλληλες προϋποθέσεις διατήρησης υψηλών ρυθμών ανάπτυξης.

Στο πλαίσιο των νέων κριτηρίων για την επανάκριση των πτυχίων των τεχνικών εταιρειών που τέθηκαν με το Ν. 2940/2001, οι Διοικήσεις των εταιρειών ΕΛΛΗΝΙΚΗ ΤΕΧΝΟΔΟΜΙΚΗ, ΑΚΤΩΡ και ΤΕΧΝΙΚΗ ΕΤΑΙΡΕΙΑ ΒΟΛΟΥ έλαβαν τον Νοέμβριο 2001 αποφάσεις σχετικά με τη νέα δομή του Ομίλου, με κύριο στόχο την θεμελίωση της ισχυρής θέσης του Ομίλου στην εγχώρια κατασκευαστική αγορά, την καθετοποίηση των δραστηριοτήτων του και την επέκτασή του σε νέους επενδυτικούς τομείς και νέες αγορές. Συγκεκριμένα αποφάσισαν και υλοποίησαν την απόσχιση των κατασκευαστικών κλάδων των ΕΛΛΗΝΙΚΗ ΤΕΧΝΟΔΟΜΙΚΗ και ΤΕΧΝΙΚΗ ΕΤΑΙΡΕΙΑ ΒΟΛΟΥ και την εισφορά αυτών στην ΑΚΤΩΡ και τη συγχώνευση των ΕΛΛΗΝΙΚΗ ΤΕΧΝΟΔΟΜΙΚΗ και ΤΕΧΝΙΚΗ ΕΤΑΙΡΕΙΑ ΒΟΛΟΥ, με απορρόφηση της δεύτερης από την πρώτη.

Το Δεκέμβριο 2005, υλοποιήθηκε η διάσπαση της ΑΚΤΩΡ ΑΤΕ με απορρόφησή της από την ΕΛΛΗΝΙΚΗ ΤΕΧΝΟΔΟΜΙΚΗ ΤΕΒ και την ΤΡΙΓΩΝΟΝ. Συγκεκριμένα, η ΕΛΛΗΝΙΚΗ ΤΕΧΝΟΔΟΜΙΚΗ ΤΕΒ απορρόφησε, λόγω διάσπασης της ΑΚΤΩΡ, τις μη κατασκευαστικές δραστηριότητες της τελευταίας, ενώ η ΤΡΙΓΩΝΟΝ απορρόφησε τις κατασκευαστικές δραστηριότητες της ΑΚΤΩΡ και στη συνέχεια μετονομάστηκε σε ΑΚΤΩΡ ΑΤΕ. Το ποσοστό συμμετοχής της ΕΛΛΗΝΙΚΗ ΤΕΧΝΟΔΟΜΙΚΗ ΤΕΒ στη (νέα) ΑΚΤΩΡ ΑΤΕ διαμορφώθηκε στο 100%.

Σημειώνεται ότι η διαπραγμάτευση των μετοχών της ΑΚΤΩΡ στην αγορά αξιών του Χρηματιστηρίου Αθηνών έπαψε την 16.12.2005.

Οι ανωτέρω ενέργειες κινήθηκαν προς την κατεύθυνση δημιουργίας ενός ισχυρού άξονα διαχείρισης συμμετοχών και παραχωρήσεων στους τομείς των υποδομών και της ανάπτυξης γης, διασφαλίζοντας τη μεσομακροπρόθεσμη προοπτική και την κερδοφορία της εταιρείας ΕΛΛΗΝΙΚΗ ΤΕΧΝΟΔΟΜΙΚΗ ΤΕΒ.

1.3. ΠΛΗΡΟΦΟΡΙΕΣ ΓΙΑ ΤΗ ΔΡΑΣΤΗΡΙΟΤΗΤΑ ΤΗΣ ΕΤΑΙΡΕΙΑΣ

1.3.1. Αντικείμενο Δραστηριότητας

Με την ολοκλήρωση των εταιρικών μετασχηματισμών που περιγράφονται στην προηγούμενη παράγραφο, το αντικείμενο εργασιών της Εταιρείας από αμιγώς κατασκευαστικό που ήταν το 2001 μετεξελίχθηκε και πλέον επεκτείνεται στη διαχείριση έργων, συμμετοχών και παραχωρήσεων στους τομείς των υποδομών και της ανάπτυξης γης, οριοθετώντας τη μεσομακροπρόθεσμη προοπτική της Εταιρείας.

Συγκεκριμένα, το αντικείμενο εργασιών της Εταιρείας συνίσταται στα εξής :

α) Παροχή Υπηρεσιών σε εταιρίες του Ομίλου

Η Εταιρεία παρακολουθεί, βοηθά και ενισχύει τις εργασίες των συνδεδεμένων με αυτήν εταιρειών, οι οποίες καλύπτουν ευρύ φάσμα δραστηριοτήτων. Οι υπηρεσίες που παρέχονται από την Εταιρεία στις συνδεδεμένες με αυτήν επιχειρήσεις μεταξύ άλλων είναι: Μηχανογράφηση, Σχέσεις με τους επενδυτές, Δημόσιες σχέσεις, Διαχείριση διαθεσίμων, Σχέσεις με τράπεζες και ασφάλειες, Χρηματοδοτήσεις, Εσωτερικός έλεγχος, Φορολογικές υπηρεσίες και συμβολή στην τήρηση λογιστικών προτύπων, Οικονομική ανάλυση και οικονομικές αναφορές, Έρευνα αγοράς και ανταγωνισμού, Υποστήριξη κατά την εκπόνηση-ανάλυση επιχειρηματικών σχεδίων και Υποστήριξη και υλοποίηση συμφωνιών εξαγορών και συγχωνεύσεων.

β) Ανάλυση έργων με το σύστημα Construction Management

Η ανάλυση έργων με βάση το σύστημα construction management αφορά στην παροχή υπηρεσιών για τη διοίκηση του έργου και επιτυγχάνει : α) πλήρη συνεργασία με τον κύριο του έργου, β) ευελιξία στην κατασκευή ώστε να ενσωματώνονται άμεσα οι διάφορες αλλαγές που προκύπτουν στην πορεία του εκτέλεσης του έργου, και γ) πλαφόν δαπανών και χρονοδιάγραμμα υλοποίησης.

Η μέθοδος construction management στην ανάλυση των έργων περιλαμβάνει τις ακόλουθες βασικές ενέργειες:

- Επιλογή των κατάλληλων συμβούλων, μελετητών και συνεργατών και διενέργεια διαπραγματεύσεων με αυτούς για τη διαμόρφωση της οριστικής προσφοράς τους και των όρων συνεργασίας μαζί τους
- Οργάνωση και εποπτεία Γραφείου Παραγωγής Μελετών με απαραίτητο σε αριθμό και ειδικότητες προσωπικό
- Παρακολούθηση των διαδικασιών για την έκδοση όλων των απαιτούμενων Αδειών
- Σύνταξη του χρονοδιαγράμματος παραδόσεως των βασικών μελετών του έργου
- Γενικό συντονισμό της παραγωγής του συνόλου των μελετών και όλων των στοιχείων που είναι απαραίτητα για την ταχεία ολοκλήρωση του έργου
- Έλεγχο πληρότητας και επάρκειας του συνόλου των μελετών για τις αναγκαίες συμπληρώσεις
- Οργάνωση της σύνταξης της Μελέτης Πραγματοποίησης του έργου (Method Statement) βάσει της οποίας θα οριοθετείται ο αναγκαίος προγραμματισμός των μετώπων της κατασκευής
- Βασικός Προϋπολογισμός Κόστους του Έργου και Χρονοδιάγραμμα ροής πληρωμών (cash flow)
- Έλεγχο της ανταπόκρισης των μελετητών προς τους στόχους του Χρονοδιαγράμματος Παραδόσεως των Μελετών και την εισήγηση τρόπων αντιμετώπισης τυχόν αποκλίσεων

- Παροχή τεχνικής υποστήριξης στον κύριο του έργου κατά τη διάρκεια των συνεννοήσεων με τον πελάτη
- Επιπρόσθετα, μέσω των συμμετοχών της η Εταιρεία δραστηριοποιείται, σε επίπεδο Ομίλου, στους ακόλουθους τομείς:

I. ΚΑΤΑΣΚΕΥΕΣ

Η κατασκευαστική δραστηριότητα ασκείται μέσω των εταιρειών (α) ΑΚΤΩΡ ΑΤΕ, η οποία κατέχει το ανώτατο κατασκευαστικό πτυχίο 7^{ης} τάξης, (β) ΤΟΜΗ Α.Β.Ε.Τ.Ε., η οποία κατέχει κατασκευαστικό πτυχίο 6^{ης} τάξης, και (γ) ΚΑΣΤΩΡ Α.Ε., η οποία κατέχει πτυχίο 5^{ης} τάξης. Στο τέλος του 2006, το συνολικό ανεκτέλεστο υπόλοιπο προσεγγίζει το ποσό των ευρώ 3,3 δις και καταναμενεται κατά 70% σε έργα στην Ελλάδα και 30% σε έργα στο εξωτερικό. Από το συνολικό ποσό του ανεκτέλεστου υπόλοιπου, το μεγαλύτερο τμήμα, περίπου ευρώ 2,5 δις, αντιστοιχεί σε συμβάσεις που έχουν υπογραφεί μέχρι το τέλος του 2006, ενώ το υπόλοιπο ευρώ 0,8 δις αναμένεται να υπογραφεί εντός του 2007. Επισημαίνεται ότι η κατασκευαστική δραστηριότητα στην Ελλάδα παρουσιάζει σημαντικό ενδιαφέρον δεδομένου ότι τόσο το Γ΄ και Δ΄ Κοινοτικό Πλαίσιο Στήριξης 2007-2013 περιλαμβάνει έργα υποδομής προϋπολογισμού ευρώ 20 δις, όσο και ο ιδιωτικός τομέας εμφανίζει ιδιαίτερη κινητικότητα.

II. ΕΝΕΡΓΕΙΑ ΚΑΙ ΠΕΡΙΒΑΛΛΟΝ

Ο τομέας της ενέργειας περιλαμβάνει εταιρείες ανάπτυξης και εκμετάλλευσης Αιολικών Πάρκων συνολικής ισχύος 30MW καθώς και μονάδες παραγωγής βιοαερίου συνολικής ισχύος 30MW στο τέλος του 2006. Επιπλέον στο στάδιο κατασκευής βρίσκονται αιολικά πάρκα συνολικής ισχύος 108 MW. Ο τομέας του περιβάλλοντος συνίσταται κυρίως στη διαχείριση απορριμάτων και συγκεντρώνεται γύρω από την εταιρεία ΗΛΕΚΤΩΡ ΑΕ. Περιλαμβάνει την κατασκευή και λειτουργία ΧΥΤΑ (7 στην Ελλάδα και 2 στην Κύπρο) καθώς και την κατασκευή και λειτουργία εργοστασίων διαχείρισης απορριμάτων και επίσης αξιοποίηση της τεχνογνωσίας (κομποστοποίηση και μηχανική βιολογική επεξεργασία απορριμάτων) της γερμανικής εταιρείας HERHOF η οποία εξαγοράστηκε το 2005.

Ο τομέας της διαχείρισης απορριμάτων θεωρείται ως ένας από τους πολλά υποσχόμενους κλάδους για το μέλλον. Οι προοπτικές που ανοίγονται για την εταιρεία ΗΛΕΚΤΩΡ ΑΕ είναι μεγάλες, δεδομένης της παγκοσμίως συνεχώς αυξανόμενης σημασίας λύσεων φιλικών προς το περιβάλλον για διαχείριση απορριμάτων. Ταυτόχρονα, υπάρχει σημαντικό αντικείμενο από την κατασκευή και λειτουργία ΧΥΤΑ σε Ελλάδα και Κύπρο.

III. ΑΝΑΠΤΥΞΗ ΓΗΣ ΚΑΙ ΑΚΙΝΗΤΩΝ

Η Εταιρεία δραστηριοποιείται στον τομέα αξιοποίησης και εκμετάλλευσης ακινήτων μέσω της θυγατρικής της REDS ΑΕ κάτω από την οποία συγκεντρώνονται οι εταιρίες του Ομίλου που δραστηριοποιούνται στο χώρο του Real Estate. Η REDS ΑΕ έχει αναγείρει και εκμεταλλεύεται δύο ψυχαγωγικά κέντρα, το Veso Mare στην Πάτρα (28.850 τμ, Νοέμβριος 2001) και το Escape Center στο Ίλιον Αττικής (13.183 τμ Δεκέμβριος 2003). Παράλληλα, υλοποίησε από κοινού με τον ΟΤΕ μια μεγάλη οικιστική ανάπτυξη με την κατασκευή 202 κατοικιών (διαμερίσματα και μεζονέτες) σε μια συνολική έκταση 120 στρεμμάτων στην Παλλήνη Αττικής. Το 2005 υπέγραψε συμφωνία με την εταιρεία La Societe Generale Immobiliere Espagne μέλος του ομίλου SCC για την πώληση της 100% θυγατρικής της εταιρείας που είναι ιδιοκτήτης έκτασης 278 στρεμμάτων στην περιοχή Κάντζας με τελικό αντάλλαγμα ευρώ 70 εκ. υπό την αίρεση έκδοσης οικοδομικών αδειών. Επιπρόσθετα, η REDS ΑΕ σχεδιάζει την ανάπτυξη μεγάλου Επιχειρηματικού Πάρκου στην ιδιόκτητη έκταση 133 περίπου στρεμμάτων στην περιοχή Γυαλού Σπάτων Αττικής. Τέλος, έχει στην κατοχή της οικόπεδο 7.600 τμ στην περιοχή της Ακαδημίας Πλάτωνος, Αθήνα, όπου σχεδιάζεται η κατασκευή κτιρίου γραφείων 20.000 τμ περίπου. Σημειώνεται ότι η εταιρεία βρίσκεται πάντα σε αναζήτηση ευκαιριών τόσο στην Ελλάδα όσο και σε γειτονικές χώρες για την ανάπτυξη και υλοποίηση έργων Real Estate.

IV. ΠΑΡΑΧΩΡΗΣΕΙΣ

Η Εταιρεία έχει συμμετοχή σε σημαντικό αριθμό έργων που υλοποιούνται σήμερα στην Ελλάδα με σύμβαση παραχώρησης (ή παρεμφερή) και, παράλληλα, διεκδικεί μεγάλο μερίδιο στα έργα παραχώρησης που αναμένεται να υλοποιηθούν. Συγκεκριμένα, η Εταιρεία συμμετέχει στα ακόλουθα συγχρηματοδοτούμενα έργα:

- **ΑΤΤΙΚΗ ΟΔΟΣ Α.Ε.**

Η ΕΛΛΗΝΙΚΗ ΤΕΧΝΟΔΟΜΙΚΗ ΤΕΒ κατέχει το 39,17% του μετοχικού κεφαλαίου της ΑΤΤΙΚΗ ΟΔΟΣ Α.Ε., η οποία είναι η εταιρεία παραχώρησης του έργου της μελέτης, χρηματοδότησης, κατασκευής και εκμετάλλευσης της Ελεύθερης Λεωφόρου Ελευσίνας - Σταυρού - Δ. Αερολιμένος Σπάτων και της Δυτικής Περιφερειακής Λεωφόρου Υμηττού.

Στο αντικείμενό της περιλαμβάνεται και η εκμετάλλευση του έργου για 24,5 έτη με εκκίνηση την 6^η Μαρτίου 2000. Τα έσοδα της εκμετάλλευσης προέρχονται κυρίως από τα έσοδα των διοδίων και τα έσοδα των σταθμών εξυπηρέτησης των διερχομένων οχημάτων και, σε όλη τη διάρκεια της παραχώρησης, αναμένεται να ανέλθουν σε 5,93 δις. € περίπου.

Τα έσοδα της Εταιρείας από τα μερίσματα της ΑΤΤΙΚΗ ΟΔΟΣ Α.Ε. εκτιμάται ότι θα ανέλθουν σε 602 εκατ. € και θα ξεκινήσουν να καταβάλλονται το 2012, λόγω της κατά προτεραιότητα αντιμετώπισης των υποχρεώσεων προς τα χρηματοπιστωτικά ιδρύματα που έχουν χρηματοδοτήσει το έργο.

- **Γ.Ε.Φ.Υ.Ρ.Α. Α.Ε.**

Η Εταιρεία συμμετέχει με ποσοστό 15,77% στο μετοχικό κεφάλαιο της ΓΕΦΥΡΑ ΑΕ, εταιρείας παραχώρησης του έργου της μελέτης, χρηματοδότησης, κατασκευής και εκμετάλλευσης της Γέφυρας Ρίου - Αντιρρίου.

Οι συμβάσεις του έργου τέθηκαν σε ισχύ την 24^η Δεκεμβρίου 1997, ενώ το έργο παραδόθηκε σε λειτουργία στις 12 Αυγούστου 2004, νωρίτερα από τη συμβατική προθεσμία περαίωσης.

Στο αντικείμενο της παραχωρησιούχου περιλαμβάνεται και η εκμετάλλευση της γέφυρας, δηλαδή τα έσοδα των διοδίων για 42 έτη με εκκίνηση την 24^η Δεκεμβρίου 1997. Το συνολικό ύψος των εσόδων σε όλη τη διάρκεια της παραχώρησης αναμένεται να ανέλθει στα 3,25 δις. € περίπου. Τα έσοδα της Εταιρείας από τα μερίσματα της εταιρείας ΓΕΦΥΡΑ Α.Ε. εκτιμάται ότι θα ανέλθουν σε 235,06 εκατ. € και η καταβολή τους αναμένεται να ξεκινήσει με αυτά της χρήσης 2007, μετά, δηλαδή, από τη διαμόρφωση αποθεματικών σε ικανοποιητικό επίπεδο. Η εν λόγω σύμβαση προβλέπει ότι αν η απόδοση μετοχικού κεφαλαίου ανέλθει σε επίπεδα ανώτερα του 11,50%, η παραχώρηση θα λήξει κατά το έτος που θα επιτευχθεί η ανωτέρω απόδοση.

- **ΑΘΗΝΑΪΚΟΙ ΣΤΑΘΜΟΙ ΑΥΤΟΚΙΝΗΤΩΝ Α.Ε.**

Η Εταιρεία συμμετέχει με ποσοστό 20,00% στην εταιρεία ΑΘΗΝΑΪΚΟΙ ΣΤΑΘΜΟΙ ΑΥΤΟΚΙΝΗΤΩΝ Α.Ε., εταιρεία παραχώρησης του έργου της μελέτης, κατασκευής, χρηματοδότησης και εκμετάλλευσης τεσσάρων Υπογείων Σταθμών Αυτοκινήτων στην περιοχή Αθηνών, συγκεκριμένα δε στη διασταύρωση των Οδών Ριζάρη & Βασ. Κωνσταντίνου, στην Πλατεία Κάνιγγος, στην Πλατεία Νοσοκομείου Παίδων "Αγία Σοφία" και στην Πλατεία Αιγύπτου, συνολικής δυναμικότητας 2.164 θέσεων στάθμευσης οχημάτων.

Η σύμβαση του έργου τέθηκε σε ισχύ την 9^η Νοεμβρίου 2001 και οι τέσσερις Σταθμοί Αυτοκινήτων παραδόθηκαν σε χρήση αντίστοιχα στις 3 Δεκεμβρίου 2003, στις 17 Ιουλίου 2004, 26 Ιανουαρίου 2005 και στις 15 Μαρτίου 2005.

Ο Παραχωρησιούχος έχει αναλάβει την εκμετάλλευση του έργου για 30 χρόνια με έναρξη την 9^η Νοεμβρίου 2001.

Η εν λόγω σύμβαση προβλέπει ότι αν ο δείκτης εσωτερικής απόδοσης ανέλθει σε επίπεδα υψηλότερα του 20%, ο κύριος του έργου διατηρεί το δικαίωμα εύλογης μείωσης του χρόνου παραχώρησης.

- **SMYRNI PARK A.E.**

Η Εταιρεία συμμετέχει με ποσοστό 20,00% στην εταιρεία SMYRNI PARK A.E., εταιρεία παραχώρησης του έργου της μελέτης, κατασκευής, χρηματοδότησης και εκμετάλλευσης του Υπόγειου Σταθμού Αυτοκινήτων στην Πλατεία Καρύλλου της Νέας Σμύρνης, δυναμικότητας 700 θέσεων στάθμευσης οχημάτων.

Η σύμβαση του έργου τέθηκε σε ισχύ την 14^η Ιουνίου 2005 και ο Σταθμός Αυτοκινήτων θα είναι έτοιμος για λειτουργία, μετά από μία εξάμηνη παράταση, περί το τέλος του 2007.

Ο Παραχωρησιούχος έχει αναλάβει την εκμετάλλευση του έργου μέχρι την 14^η Δεκεμβρίου 2035.

- **METROPOLITAN ATHENS PARK A.E.**

Η Εταιρεία είναι ο μοναδικός μέτοχος της εταιρείας METROPOLITAN ATHENS PARK A.E., εταιρείας παραχώρησης του έργου της μελέτης, κατασκευής, χρηματοδότησης και εκμετάλλευσης τριών Υπογείων Σταθμών Αυτοκινήτων στην περιοχή Αθηνών, συγκεκριμένα δε στη Πλατεία του Α' Νεκροταφείου, στην Οδό Διοχάρους και στην Οδό Δημητρακοπούλου (Καλλιθέα), συνολικής δυναμικότητας 1.163 θέσεων στάθμευσης οχημάτων.

Η σύμβαση του έργου αναμένεται να τεθεί σε ισχύ μέσα στον Ιούνιο του 2007 και η κατασκευή των Σταθμών Αυτοκινήτων να ολοκληρωθεί μετά από 18 μήνες.

Ο Παραχωρησιούχος έχει αναλάβει την εκμετάλλευση του έργου για 30 χρόνια με έναρξη την ημερομηνία θέσης σε ισχύ της σύμβασης.

- **MAPINES ΣΥΡΟΥ Α.Ε.**

Η Εταιρεία συμμετέχει με 60,00% στην εταιρεία MAPINES ΣΥΡΟΥ Α.Ε., εταιρεία παραχώρησης του έργου της μελέτης, αναβάθμισης και συμπλήρωσης των κατασκευών, χρηματοδότησης και εκμετάλλευσης του Τουριστικού Λιμένα (Μαρίνας) της Ερμούπολης της Σύρου.

Η σύμβαση του έργου αναμένεται να τεθεί σε ισχύ μέσα στο προσεχές δίμηνο και η ολοκλήρωση των εργασιών να ολοκληρωθεί μετά από 2 χρόνια, παράλληλα, όμως, με τη λειτουργία της Μαρίνας.

Ο Παραχωρησιούχος έχει αναλάβει την εκμετάλλευση του έργου για 43 χρόνια με έναρξη την ημερομηνία θέσης σε ισχύ της σύμβασης.

- **ΘΕΡΜΑΪΚΗ ΟΔΟΣ Α.Ε.**

Η Εταιρεία συμμετέχει με ποσοστό 50,00% στην εταιρεία ΘΕΡΜΑΪΚΗ ΟΔΟΣ Α.Ε., αντικείμενο της οποίας είναι η μελέτη, κατασκευή, χρηματοδότηση, λειτουργία, συντήρηση και εκμετάλλευση της Υποθαλάσσιας Αρτηρίας Θεσσαλονίκης. Η σύμβαση υπεγράφη την 31^η Οκτωβρίου 2006 και κυρώθηκε από τη Βουλή στις 13.02.2007. Η περίοδος κατασκευής είναι 4 χρόνια, η διάρκεια της παραχώρησης 30 χρόνια από τη θέση σε ισχύ της σύμβασης. Η συνολική επένδυση του έργου εκτιμάται σε 472 εκ. €.

▪ ΜΩΡΕΑΣ Α.Ε.

Η Εταιρεία συμμετέχει με ποσοστό 73,34% στην εταιρεία ΜΩΡΕΑΣ Α.Ε., αντικείμενο της οποίας είναι η μελέτη, κατασκευή, χρηματοδότηση, λειτουργία, συντήρηση και εκμετάλλευση του Αυτοκινητόδρομου Κόρινθος – Τρίπολη – Καλαμάτα και του Κλάδου Λεύκτρο – Σπάρτη. Η σύμβαση υπεγράφη την 31^η Ιανουαρίου 2007 και κυρώθηκε από τη Βουλή στις 24.04.2007. Η περίοδος κατασκευής προβλέπεται να διαρκέσει 54 μήνες και η διάρκεια της παραχώρησης 30 χρόνια από την ημερομηνία θέσης σε ισχύ της σύμβασης. Η συνολική επένδυση του έργου εκτιμάται σε 1.044 εκ. €.

V. ΛΟΙΠΕΣ ΔΡΑΣΤΗΡΙΟΤΗΤΕΣ

Η Εταιρεία διατηρεί συμμετοχές σε τομείς οι οποίοι παρουσιάζουν επενδυτικό ενδιαφέρον:

- Από τις αρχές του 2003 μέσω της συνδεδεμένης με αυτήν επιχείρησης Athens Resort Casino AE Συμμετοχών στην οποία κατέχει ποσοστό 30%, συμμετέχει στη διοίκηση, διαχείριση και ανάπτυξη της ΕΛΛΗΝΙΚΟ ΚΑΖΙΝΟ ΠΑΡΝΗΘΑΣ ΑΕ, η οποία έχει στην κυριότητά της την επιχείρηση του Καζίνο Πάρνηθας καθώς και τα ξενοδοχεία Μον Παρνές και Ξενία. Αξίζει να σημειωθεί ότι μέχρι σήμερα υλοποιήθηκε με επιτυχία η πρώτη φάση των προσωρινών βελτιώσεων του Καζίνο, ενώ η υλοποίηση του οριστικού σχεδίου ανάπτυξης που έχει προγραμματιστεί και αναμένεται να ολοκληρωθεί το έτος 2010 εκτιμάται ότι θα ενισχύσει σημαντικά την ανάπτυξη των οικονομικών μεγεθών της εν λόγω επιχείρησης.
- Μέσω της 100% θυγατρικής της ΕΛΛΗΝΙΚΑ ΜΕΤΑΛΛΕΙΑ συμμετέχει κατά 35% στην εταιρεία ΕΛΛΗΝΙΚΟΣ ΧΡΥΣΟΣ ΑΕ η οποία λειτουργεί τρία μεταλλεία (χρυσό, χαλκό, ασήμι, μόλυβο, ψευδάργυρο) στην Κασσάνδρα Χαλκιδικής σε μια περιοχή παραχωρήσεων έκτασης 317 εκ. τμ περίπου.

Ο Ενοποιημένος Κύκλος Εργασιών της Εταιρείας για την περίοδο 2005-2006, αναλύεται ανά δραστηριότητα ως εξής:

ΑΝΑΛΥΣΗ ΕΣΟΔΩΝ ΑΝΑ ΤΟΜΕΑ (σε χιλ. €)	2005	2006
Κατασκευές	493.759	610.595
Ανάπτυξη γης & ακινήτων	37.173	20.596
Παραχωρήσεις	0	0
Ενέργεια και Περιβάλλον	29.890	65.056
Λατομεία	17.369	15.625
Λοιπά	3.645	5.740
Σύνολο	581.836	717.611

VI. ΠΑΡΟΥΣΙΑ ΣΤΟ ΕΞΩΤΕΡΙΚΟ

Ο Όμιλος παρουσιάζει αυξανόμενη δραστηριότητα στο εξωτερικό με ιδιαίτερη έμφαση στις χώρες της Μέσης Ανατολής. Συγκεκριμένα, έχει αναλάβει έργα στις παρακάτω χώρες (αυτοτελώς ή σε κοινοπρακτικά σχήματα):

- Στα Ηνωμένα Αραβικά Εμιράτα (Ντουμπάι) ηλεκτρομηχανολογικά σε κτίριο διαμερισμάτων (Al Soufouh), ηλεκτρομηχανολογικά σε κτίριο διαμερισμάτων (Dubai Arch Tower), ηλεκτρομηχανολογικά σε εμπορικό κέντρο (Ibn Battuta Hotel & Spa) και την ανέγερση Νοσοκομείου (City Hospital).

- Στο Κουβέιτ έργα οδοποιίας στον 1^ο και 5^ο περιφερειακό δρόμο.
- Στο Ομάν μεγάλο έργο προϋπολογισμού δολαρίων 1,9 δις που αφορά στην κατασκευή της Α' φάσης νέας πόλης με την επωνυμία BLUE CITY. Το έργο της Α' φάσης του BLUE CITY καταλαμβάνει περίπου 3,5 τετραγωνικά χιλιόμετρα, με συνολική δόμηση 1.700.000 τετραγωνικά μέτρα, και περιλαμβάνει τέσσερα ξενοδοχεία 5 αστέρων, 5.200 κατοικίες, δύο γήπεδα γκολφ προδιαγραφών παγκοσμίου πρωταθλήματος PGA, τουριστικό χωριό, πολιτιστικό χωριό ιστορικής κληρονομιάς, εμπορικά κέντρα, αμφιθέατρο, δημαρχείο, σχολεία και όλες τις σύγχρονες υποδομές πόλης. Η κατασκευή της Α' Φάσης θα ολοκληρώνεται τμηματικά και το τελευταίο τμήμα της θα παραδοθεί το 2012, ενώ θα απασχοληθούν 6.500 εργαζόμενοι. Την 7^η Νοεμβρίου 2006 υπεγράφησαν οι συμβάσεις χρηματοδότησης και τέθηκε σε ισχύ το συμφωνητικό μελέτης και κατασκευής μεταξύ του εργοδότη BLUE CITY COMPANY και του εργολάβου AECO DEVELOPMENT LLC, εταιρεία που ανήκει κατά 50% σε θυγατρικές των ΕΛΛΗΝΙΚΗ ΤΕΧΝΟΔΟΜΙΚΗ ΤΕΒ και της τουρκικής ENKA.
- Στο Κατάρ έργο μελέτης και κατασκευής των εγκαταστάσεων αεροπορικής υποστήριξης (Airline Support Facilities) του νέου αεροδρομίου της Doha (ολοκλήρωση Δεκέμβριος 2008) για το οποίο η ΑΚΤΩΡ ΑΤΕ είναι leader του κοινοπρακτικού σχήματος με ποσοστό συμμετοχής 40%.
- Στη Ρουμανία την ανέγερση αποθηκών και γραφείων της εταιρείας Inform Π. Λύκος, την ανέγερση του κτιρίου Bucovina Suceava Economic Centre της Ρουμανικής κυβέρνησης, τη διαπλάτυνση του εθνικού δρόμου (Romanian National Company of Motorways and National Roads) και την κατασκευή του έργου βιολογικού καθαρισμού της πόλης του Βουκουρεστίου. Για το τελευταίο έργο, μέσω κοινοπρακτικού σχήματος, η εκτέλεση της σύμβασης αναμένεται να ολοκληρωθεί σε διάστημα 36 μηνών, περιλαμβανομένης και της 5μηνιαίας δοκιμαστικής λειτουργίας,
- Στην Κύπρο την μελέτη, κατασκευή και λειτουργία εγκαταστάσεων επεξεργασίας και διάθεσης απορριμάτων των επαρχιών Λάρνακας – Αμμοχώστου σε κοινοπραξία με συμμετοχή 45% της ΗΛΕΚΤΩΡ ΑΤΕ και 20% της ΕΛΛΗΝΙΚΗ ΤΕΧΝΟΔΟΜΙΚΗ ΤΕΒ. Η συνολική αξία της σύμβασης ανέρχεται σε € 135 εκ. και το χρονικό διάστημα λειτουργίας της μονάδας σε 10 έτη.

Η Εταιρεία δεν εξαρτάται από διπλώματα ευρεσιτεχνίας, από βιομηχανικές, εμπορικές ή οικονομικές συμβάσεις ή νέες μεθόδους κατασκευής.

1.4. ΕΠΕΝΔΥΤΙΚΟ ΠΡΟΓΡΑΜΜΑ

Οι σημαντικότερες επενδύσεις του ομίλου της Εταιρείας αφορούν κυρίως σε ενσώματες ακινητοποιήσεις (κτίρια, γήπεδα-οικόπεδα, μηχανήματα και εξοπλισμό) και στις συμμετοχές σε εταιρείες. Οι επενδύσεις σε ασώματες ακινητοποιήσεις (π.χ. άδειες, λογισμικό κλπ) και σε αποθέματα παραμένουν σε σχετικά χαμηλά επίπεδα.

1.4.1. Επενδύσεις σε ενσώματες ακινητοποιήσεις

Οι επενδύσεις σε ενσώματες ακινητοποιήσεις που πραγματοποιήθηκαν κατά τη διάρκεια της χρήσης 2006 ανήλθαν σε € 39.572 χιλ., εκ των οποίων οι σημαντικότερες παρουσιάζονται στον κάτωθι πίνακα:

Εταιρεία	Περιγραφή Επένδυσης	Ποσό (σε χιλ. €)	Τρόπος χρηματοδότησης
ΕΛΛΗΝΙΚΗ ΤΕΧΝΟΔΟΜΙΚΗ ΤΕΒ	Ανέγερση κτιρίου γραφείων 24.053 τμ στην Κηφισιά (με 3 υπόγειους χώρους στάθμευσης 14.450 τμ, κύριος χώρος υπογείου 1.100 τμ, 1ος και 2ος όροφος 8.503 τμ)	8.337	Ίδια Κεφάλαια
"	Οικόπεδο στην Κηφισιά - θέση Αδάμες	1.701	Ίδια Κεφάλαια
ΑΚΤΩΡ	Μηχανολογικός εξοπλισμός - Μεταφορικά μέσα (διατρητικά, πασσαλομπήχτες, εκσκαφείς, φορητά, ρυμούλκες, αντλίες)	9.642	Ίδια Κεφάλαια -
ΗΛΕΚΤΩΡ	Κατασκευή σταθμού παραγωγής ηλεκτρικής ενέργειας από βιοαέριο δυναμικότητας 5 MW στο ΧΥΤΑ Ταγαράδων Θεσ/κης - Μηχανολογικός εξοπλισμός για κατασκευή τεχνικών έργων	2.853	Ίδια Κεφάλαια
ΑΕΙΦΟΡΙΚΗ ΔΩΔΕΚΑΝΗΣΟΥ	Κατασκευή αιολικών πάρκων σε Ρόδο, Κω και Πάτμο	3.625	Ίδια Κεφάλαια - Τραπεζικός δανεισμός
HERHOF RECYCLING OSNABURK	Κατασκευή μονάδας διαχείρισης απορριμάτων στο Osnabruck της Γερμανίας	1.992	Ίδια Κεφάλαια - Τραπεζικός δανεισμός
ΒΕΑΛ	Κατασκευή σταθμού παραγωγής ηλεκτρικής ενέργειας από βιοαέριο δυναμικότητας 9 MW στα Άνω Λιόσια - Λοιπός Μηχανολογικός εξοπλισμός	3.946	Ίδια Κεφάλαια - Τραπεζικός δανεισμός
ΑΙΟΛΙΚΗ ΠΑΝΕΙΟΥ	Εγκατάσταση ανεμογεννήτριας στην Αγία Δυνατή Κεφαλονιάς	923	Ίδια Κεφάλαια
ΤΟΜΗ	Μηχανολογικός εξοπλισμός - Μεταφορικά μέσα (γερανοί, εκσκαφείας, οδοστρωτήρες, συγκρότημα σπαστήρος, φορηγίδα, λοιπός εξοπλισμός)	1.496	Ίδια Κεφάλαια
ΑΛ ΑΗΜΑΔΙΑΗ	Μηχανολογικός και λοιπός εξοπλισμός	1.183	Ίδια Κεφάλαια - Τραπεζικός δανεισμός
Σύνολο		35.699	

1.4.2. Επενδύσεις σε Συμμετοχές

Στον κάτωθι πίνακα παρουσιάζονται οι σημαντικότερες επενδύσεις σε συμμετοχές που πραγματοποίησε ο όμιλος της ΕΛΛΗΝΙΚΗ ΤΕΧΝΟΔΟΜΙΚΗ ΤΕΒ κατά τη χρήση 2006:

Σημαντικές επενδύσεις του Ομίλου σε συμμετοχές στη χρήση 2006		
Εταιρεία	Τομέας δραστηριότητας	Ποσό (σε €)
GULF MILLENNIUM HOLDINGS LTD (πρώην AKTOR OPERATIONS LTD)	Κατασκευές	1.970.000
AKTOR CONSTRUCTION INTERNATIONAL LTD	Κατασκευές	930.000
ΘΕΡΜΑΪΚΗ ΟΔΟΣ ΑΕ ΠΑΡΑΧΩΡΗΣΗΣ	Παραχωρήσεις	1.500.000
AECO HOLDING LTD	Λοιπά	561.747
ΤΕΡΠΑΝΔΡΟΣ ΑΙΟΛΙΚΑ ΠΑΡΚΑ ΑΕ	Ενέργεια και Περιβάλλον	652.500
ΑΙΟΛΙΚΗ ΑΝΤΙΣΣΑΣ ΑΕ	Ενέργεια και Περιβάλλον	495.000
ΑΕΙΦΟΡΙΚΗ ΔΩΔΕΚΑΝΗΣΟΥ ΑΕ	Ενέργεια και Περιβάλλον	1.811.552
		7.920.799

1.4.3. Επενδύσεις σε Εξέλιξη

Στη χρήση 2006, η θυγατρική εταιρεία REDS προχώρησε στην αγορά οικοπέδου συνολικής επιφάνειας 7.600 τ.μ. στην περιοχή της Λεωφόρου Αθηνών (Ακαδημία Πλάτωνος) κοντά στη νέα εγκατάσταση του Χρηματιστηρίου Αθηνών. Ήδη έχει ξεκινήσει η διαδικασία έκδοσης οικοδομικών αδειών για την ανάπτυξη κτιρίου γραφειακών χώρων επιφάνειας 20.000 τ.μ. και 380 θέσεων στάθμευσης, συνολικού προϋπολογισμού 50 εκ. ευρώ περίπου.

1.4.4. Μελλοντικές Επενδύσεις - Κινήσεις

- Η εταιρία «CLH ESTATE S.R.L.» έμμεση θυγατρική κατά 50,83% της Εταιρείας, αγόρασε τον Φεβρουάριο του 2007 οικόπεδο 8.500 τμ περίπου, στη λίμνη Μπανεάσα στο Βουκουρέστι Ρουμανίας, επί του οποίου προτίθεται να ανεγείρει συγκρότημα πολυτελών κατοικιών συνολικού προϋπολογισμού 15 εκ. ευρώ περίπου.
- Στις 27.04.2007 ανακοινώθηκε ότι η ΗΛΕΚΤΡΟΠΑΡΑΓΩΓΗ ΘΙΣΒΗΣ Α.Ε., στην οποία μετέχουν οι όμιλοι EDISON, ΕΛΛΗΝΙΚΗ ΤΕΧΝΟΔΟΜΙΚΗ, ΙΝΤΡΑΚΟΜ και ΒΙΟΧΑΛΚΟ, θα κατασκευάσει στη Θίσβη Βοιωτίας θερμοηλεκτρική μονάδα συνδυασμένου κύκλου περίπου 422 MW. Κατά τη διάρκεια του 2006, η εταιρεία προώθησε έντονα την ανάπτυξη του έργου για το οποίο ήδη έχει χορηγηθεί η άδεια εγκατάστασης εκ μέρους των αρμοδίων αρχών. Η απόφαση για την επένδυση έχει ήδη επικυρωθεί από τα Διοικητικά Συμβούλια των εταιρειών που συμμετέχουν στο έργο.
- Η θυγατρική REDS ΑΕ προέβη τον Απρίλιο του 2007, μέσω της συνδεδεμένης "Profit Construct SA", σε αγορά οικοπέδου συνολικής έκτασης 6.000 τμ στην περιοχή Spaiul Unirii στο κέντρο του Βουκουρεστίου,

στη Ρουμανία. Στο ακίνητο πρόκειται να ανεγερθεί συγκρότημα γραφείων και κατοικιών συνολικού προϋπολογισμού 45 εκ. ευρώ περίπου.

- Το Διοικητικό Συμβούλιο της ΕΛΛΗΝΙΚΗ ΤΕΧΝΟΔΟΜΙΚΗ ΤΕΒ ΑΕ, κατά τη συνεδρίαση της 12.02.2007, αποφάσισε την, από κοινού και εκ παραλλήλου, έναρξη των διαδικασιών μετασχηματισμού, λόγω διασπάσεως της εταιρείας ΠΑΝΤΕΧΝΙΚΗ ΑΕ:

α) απορρόφησης μέρους των κατασκευαστικών δραστηριοτήτων, μετά συμμετοχών της και συναφών προς αυτά περιουσιακών στοιχείων, από την ΕΛΛΗΝΙΚΗ ΤΕΧΝΟΔΟΜΙΚΗ ΤΕΒ ΑΕ. Οι λοιπές δραστηριότητες και τα συναφή περιουσιακά στοιχεία της ΠΑΝΤΕΧΝΙΚΗΣ θα απορροφηθούν από μη εισηγμένη εταιρεία ενδιαφέροντος των κυρίων μετόχων της τελευταίας.

β) απόσχισης από την ΕΛΛΗΝΙΚΗ ΤΕΧΝΟΔΟΜΙΚΗ ΤΕΒ ΑΕ του (υπό διαμόρφωση) κλάδου υποδοχής των απορροφώμενων κατασκευαστικών δραστηριοτήτων μετά λοιπών περιουσιακών στοιχείων της ΠΑΝΤΕΧΝΙΚΗΣ και εισφορά αυτού προς την εξ ολοκλήρου θυγατρική της μη εισηγμένη ΑΚΤΩΡ ΑΤΕ.

γ) απόσχισης από την ΕΛΛΗΝΙΚΗ ΤΕΧΝΟΔΟΜΙΚΗ ΤΕΒ ΑΕ του κλάδου παραχωρήσεων τεχνικών έργων και εισφορά αυτού προς την εξ ολοκλήρου θυγατρική της μη εισηγμένη ΑΣΤΙΚΕΣ ΑΝΑΠΤΥΞΕΙΣ ΑΕ.

Η εν λόγω διαδικασία τελεί υπό την έγκριση των αρμοδίων αρχών (βλ. τις από 12.02.2007 σχετικές ανακοινώσεις στο διαδίκτυο των εταιρειών ΕΛΛΗΝΙΚΗ ΤΕΧΝΟΔΟΜΙΚΗ ΤΕΒ και ΠΑΝΤΕΧΝΙΚΗ).

- Στις 19.03.2007 υπεγράφη Σχέδιο Σύμβασης Συγχώνευσης με ημερομηνία Ισολογισμών μετασχηματισμού την 31.12.2006, μεταξύ της εταιρείας ΕΛΛΗΝΙΚΑ ΛΑΤΟΜΕΙΑ ΑΕ και της εταιρείας ΔΩΡΙΚΗ ΛΑΤΟΜΙΚΑ ΠΡΟΪΟΝΤΑ ΑΕ, με απορρόφηση της δεύτερης από την πρώτη. Η ολοκλήρωση της συγχώνευσης τελεί υπό την έγκριση των αρμοδίων αρχών.
- Τα Διοικητικά Συμβούλια των εταιριών ΑΙΟΛΙΚΗ ΑΝΤΙΣΣΑΣ ΑΕ, ΤΕΡΠΑΝΔΡΟΣ ΑΙΟΛΙΚΑ ΠΑΡΚΑ ΑΕ, ΤΕΤΡΑΠΟΛΙΣ ΑΙΟΛΙΚΑ ΠΑΡΚΑ ΑΕ, ΕΛΛΗΝΙΚΗ ΕΝΕΡΓΕΙΑ ΚΑΙ ΑΝΑΠΤΥΞΗ ΑΕ-ΑΝΑΝΕΩΣΙΜΕΣ και ΑΙΟΛΙΚΗ ΠΑΝΕΙΟΥ ΑΕ αποφάσισαν την έναρξη της διαδικασίας συγχώνευσης με απορρόφηση των τεσσάρων πρώτων από την τελευταία. Η διαδικασία θα πραγματοποιηθεί με ημερομηνία Ισολογισμών Μετασχηματισμού την 31.03.2007 και σύμφωνα με τις διατάξεις του Ν 2166/1993 του ΚΝ 2190/1920 και της εν γένει εμπορικής νομοθεσίας όπως ισχύουν.
- Τα Διοικητικά Συμβούλια των εταιρειών ΑΚΤΩΡ ΑΤΕ και ΕΛΛΗΝΙΚΑ ΜΕΤΑΛΛΕΙΑ ΑΕ (100% θυγατρική της ΑΚΤΩΡ ΑΤΕ), αποφάσισαν την έναρξη διαδικασιών συγχώνευσης με απορρόφηση της δεύτερης από την πρώτη, σύμφωνα με τις διατάξεις των άρθρων 68 παρ. 2 και 78 του ΚΝ 2190/20, σε συνδυασμό με αυτές των άρθρων 1-12 του ΝΔ 1297/72, όπως ισχύουν, και με βάση τον ισολογισμό εκτίμησης της περιουσιακής κατάστασης της ΕΛΛΗΝΙΚΑ ΜΕΤΑΛΛΕΙΑ ΑΕ με ημερομηνία 31.12.2006.

1.5. ΠΑΓΙΑ ΠΕΡΙΟΥΣΙΑΚΑ ΣΤΟΙΧΕΙΑ – ΕΓΚΑΤΑΣΤΑΣΕΙΣ

1.5.1. Άυλα Περιουσιακά Στοιχεία

Τα άυλα περιουσιακά στοιχεία του Ομίλου της ΕΛΛΗΝΙΚΗ ΤΕΧΝΟΔΟΜΙΚΗ ΤΕΒ κατά την 31.12.2006 ανέρχονταν σε 1.431 χιλ. ευρώ και αφορούν κατά κύριο λόγο προγράμματα λογισμικού και την υπεραξία που προέκυψε κατά την απορρόφηση της ΤΕΧΝΟΛΙΜΕΝΙΚΗ ΕΠΕ από την ΤΟΜΗ ΑΒΕΤΕ.

1.5.2. Ιδιότητα Ακίνητα – Κτιριακές Εγκαταστάσεις

Στον παρακάτω πίνακα παρουσιάζονται τα σημαντικότερα ακίνητα (οικόπεδα και κτίρια) τα οποία η ΕΛΛΗΝΙΚΗ ΤΕΧΝΟΔΟΜΙΚΗ ΤΕΒ και οι θυγατρικές της έχουν στην κυριότητά τους σύμφωνα με στοιχεία μέχρι και την 31.12.2006.

ΣΗΜΑΝΤΙΚΟΤΕΡΑ ΑΚΙΝΗΤΑ ΟΜΙΛΟΥ ΕΛΤΕΒ 31.12.2006

Εταιρεία	Περιγραφή περιουσιακού στοιχείου	Έκταση/Επιφάνεια (τ.μ./στρ.)	Αξία κτήσης (σε χιλ. ευρώ)	Αναπόσβεστη Αξία (σε χιλ.ευρώ)
ΕΛ. ΤΕΧΝΟΔΟΜΙΚΗ ΤΕΒ ΑΕ	Οικόπεδο επί της Λουίζης Ριανκούρ 78Α στην Αθήνα	816 τ.μ.	3.700	3.700
	Οικόπεδο στο Πολύδροσο Αμαρουσίου (Ακακίων 39 & Μονεμβασιάς 25)	1.127 τ.μ.	1.440	1.440
	Οικόπεδο επί του 15ου χλμ. της Ε.Ο. Αθηνών – Λαμίας	14.968 τ.μ.	12.560	12.560
	Αγροτεμάχιο επί της Λ. Κηφισίας 25 στο Δήμο Αμαρουσίου	3.743 τ.μ.	7.517	7.512
	Οικόπεδο επί της οδού Φιλελλήνων 18 στο Χαλάνδρι	961 τ.μ.	1.058	1.058
	Επτάοροφo κτίριο γραφείων επί της Λουίζης Ριανκούρ 78Α στην Αθήνα	3.131 τ.μ. (πλέον υπογείου 2.597 τ.μ.)	7.010	4.828
	Τετραόροφo κτίριο γραφείων επί των οδών Ακακίων 39 & Μονεμβασιάς 25 στο Πολύδροσο Αμαρουσίου	1.344 τ.μ. (πλέον υπογείου 533 τ.μ.)	2.599	1.555
	Κτίριο γραφείων επί της οδού Φιλελλήνων 18 στο Χαλάνδρι	1.353 τ.μ. (πλέον υπογείου 320 τ.μ.)	3.129	2.003
REDS ΑΕ	Οικόπεδο Ακτής Δυμαίων στην Πάτρα	11.381 τ.μ.	4.730	4.730
	Οικόπεδα στην Ακαδημία Πλάτωνος	7.144 τμ & 434,83	9.285	9.285
	Αμπελώνες Τρίπολης	746 στρ.	3.507	3.507
	Τρίγωνο ΚΑΜΠΑ	5.739 τ.μ.	1.148	1.148
ΚΑΝΤΖΑ ΕΜΠΟΡΙΚΗ ΑΕ	Κτίρια επί οικοπέδου Ακτής Δυμαίων στην Πάτρα	28.850 τ.μ.	20.024	14.488
	Αγροτεμάχια στην Παλλήνη Αττικής ⁽¹⁾	275.778 τ.μ.	38.566	38.566
ΚΑΝΤΖΑ Α.Ε.	Κτίρια επί οικοπέδου στην Παλλήνη Αττικής	8.018 τ.μ.	2.983	2.436
	Οικόπεδα στην Παλλήνη Αττικής	39.455 τ.μ.	6.291	6.291
ΓΥΑΛΟΥ ΕΜΠΟΡΙΚΗ	Αγροτεμάχια στα Σπάτα Αττικής ⁽²⁾	172.776 τ.μ.	31.930	31.930
ΤΟΜΗ ΑΒΕΤΕ	Οικόπεδα στο ΒΙΟΠΑ ΑΝΩ ΛΙΟΣΙΩΝ	41.717 τ.μ.	9.156	9.156

Σημειώσεις:

⁽¹⁾ Η εταιρεία KANTZA ΕΜΠΟΡΙΚΗ Α.Ε., η οποία ενοποιείται στις οικονομικές καταστάσεις της REDS ως 100% θυγατρική, κατέχει αγροτεμάχια στην περιοχή Κάντζα Παλλήνης, συνολικής επιφάνειας 275.778 τ.μ., τα οποία έχουν χρήσεις και όρους δόμησης βάσει του Π.Δ. περί ΖΟΕ Μεσογείων. Τα αγροτεμάχια αυτά αποτελούνται από περισσότερα από 11 αυτοτελή τμήματα, διαχωριζόμενα μεταξύ τους με οδούς, μετά από απαλλοτριώσεις για τη διάνοιξη της ΕΛΕΣΣ (Ελεύθερη Λεωφόρος Ελευσίνας, Σταυρού & Αερολιμένος Σπάτων). Όλα τα ανωτέρω τμήματα εντάσσονται στην αυτή ιδιοκτησία και είναι όμορα. Επί αυτοτελούς τμήματος των αγροτεμαχίων εμβαδού 87.527 τ.μ., υπάρχουν τα παλαιά κτίσματα του τέως εργοστασίου Καμπά, συνολικής επιφάνειας 7.973 τ.μ.

⁽²⁾ Τα επενδυτικά ακίνητα της θυγατρικής «ΓΥΑΛΟΥ ΕΜΠΟΡΙΚΗ & ΤΟΥΡΙΣΤΙΚΗ Α.Ε.» αποτιμήθηκαν στην εύλογη αξία την ημερομηνία μετάβασης στα ΔΠΧΠ, 1^η Ιανουαρίου 2004 βάσει του ΔΠΧΠ 1. Ακίνητο της εταιρίας στην περιοχή Γυαλού, επανεκτιμήθηκε κατά τη διάρκεια της κλειόμενης χρήσης λόγω ένταξής του στο Σχέδιο Πόλης έκτασης επιφάνειας 133.000 τμ περίπου, βάσει του ΦΕΚ 319/Δ/2005 με το οποίο εγκρίθηκε η πολεοδομική μελέτη του «Επιχειρηματικού Πάρκου Γυαλού – Δήμου Σπάτων». Το σύνολο των 173.000 τμ περίπου, της εταιρίας επανεκτιμήθηκε την 31/12/2005 σε 41,9 εκ. ευρώ έναντι 31,3 εκ. ευρώ που εμπεριέχονται και απεικονίζονται στις παρούσες Οικονομικές Καταστάσεις, στα «Επενδυτικά ακίνητα» βάσει του ΔΛΠ 40.

1.5.3. Μισθωμένα Πάγια

Παρακάτω παρουσιάζονται τα σημαντικότερα πάγια τα οποία μισθώνουν η ΕΛΛΗΝΙΚΗ ΤΕΧΝΟΔΟΜΙΚΗ ΤΕΒ και οι θυγατρικές της:

- Οικόπεδο ψυχαγωγικού κέντρου “ESCAPE”: Το ψυχαγωγικό κέντρο “ESCAPE” ανεγέρθη από τη θυγατρική REDS σε μισθωμένο οικόπεδο στο Ίλιον Αττικής, συνολικής έκτασης 21.814 τ.μ. Η περίοδος της μίσθωσης είχε οριστεί σε 30 έτη, αρχής γενομένης το 11 Φεβρουαρίου 2002, ενώ το μηνιαίο μίσθωμα την 31/12/2006 ανέρχεται σε € 41.502, στο τέλος της μίσθωσης ο μισθωτής έχει την υποχρέωση να επαναφέρει το μίσθιο στην πρότερη κατάσταση ή να πουλήσει το κτίριο στον εκμισθωτή. Την 17/5/2007 η REDS υπέγραψε τροποποίηση του συμφωνητικού μίσθωσης του οικοπέδου στο Ίλιον επί του οποίου έχει αναγείρει το Εμπορικό & Ψυχαγωγικό Κέντρο “ESCAPE”. Με την ως άνω τροποποίηση απέκτησε το δικαίωμα μονομερούς παράτασης της μίσθωσης για ακόμα 20 έτη δηλαδή έως την 11/02/2052.
- Η REDS μισθώνει διατηρητέο κτίριο εντός του Ψυχαγωγικού κέντρου VESO – Πάτρα το οποίο έχει μισθωθεί από το Δήμο Πατρέων με 9ετή μισθωτική Σύμβαση λήξης 30 Αυγούστου 2010. Η REDS εκμεταλλεύεται το ανωτέρω κτίριο με περαιτέρω υπεκμίσθωση.
- Η θυγατρική ΔΙΕΘΝΗΣ ΑΛΚΗ μισθώνει Κτίρια του Πανεπιστημίου Αθηνών που βρίσκονται στο κέντρο της Αθήνας και συγκεκριμένα επί των οδών Σοφοκλέους 1, Σοφοκλέους 2, Γ' Σεπτεμβρίου 42, Πειραιώς 33 και Αιόλου 89. Τα ανωτέρω κτίρια έχουν μισθωθεί από την «Εταιρία Διαχείρισης και Αξιοποίησης της Περιουσίας του Πανεπιστημίου της Αθήνας». Είναι κτίρια ιδιοκτησίας του Πανεπιστημίου της Αθήνας, τα οποία η εταιρία ΔΙΕΘΝΗΣ ΑΛΚΗ αφού τα αποκατέστησε, διαμόρφωσε και συντήρησε, τα εκμεταλλεύεται με περαιτέρω υπεκμισθώσεις για περίοδο από 20 έως και 30 έτη κατά περίπτωση με έτη λήξης μετά το έτος 2020.
- Σταθμοί Εξυπηρέτησης Αυτοκινητιστών (ΣΕΑ) σε Ασπρόπυργο και Μεσόγεια Αττικής. Η θυγατρική ΣΕΑ ΑΤΤΙΚΟΙ ΣΤΑΘΜΟΙ ΑΕ έχει αναλάβει κατά παραχώρηση και μετά από διαγωνισμό, από την «ΑΤΤΙΚΗ ΟΔΟΣ Α.Ε.» τη μελέτη, αυτοχρηματοδότηση, κατασκευή και εκμετάλλευση των Σταθμών Εξυπηρέτησης Αυτοκινητιστών αμφίπλευρα της Αττικής Οδού, στα Μεσόγεια και τον Ασπρόπυργο. Η παραχώρηση της χρήσης έχει δοθεί για περίοδο 23 ετών με έτος έναρξης το 2001.

1.5.4. Μηχανολογικός Εξοπλισμός

Η ΑΚΤΩΡ είτε απευθείας είτε μέσω των θυγατρικών της κατέχει τα σημαντικότερα στοιχεία μηχανολογικού εξοπλισμού του Ομίλου της ΕΛΛΗΝΙΚΗ ΤΕΧΝΟΔΟΜΙΚΗ ΤΕΒ. Στον παρακάτω πίνακα παρουσιάζονται τα σημαντικότερα μηχανήματα τα οποία η ΑΚΤΩΡ είχε στην κυριότητά της κατά την 31.12.2006.

Μηχανολογικός εξοπλισμός ΑΚΤΩΡ ΑΤΕ 31.12.2006					
Α/Α	ΤΕΧΝΙΚΗ ΠΕΡΙΓΡΑΦΗ ΕΙΔΟΥΣ	ΤΕΜΑ-ΧΙΑ	ΚΑΤΑΣΚΕΥΑΣΤΗΣ	ΗΜΕΡ/ΝΙΑ ΚΤΗΣΗΣ	ΑΞΙΑ ΚΤΗΣΗΣ (σε χιλ. €)
1	ΑΝΤΛΙΕΣ	138	MEISTER/NORMET/SCHWING	1981-2003	4.300,00
2	ΑΝΤΛΙΕΣ ΣΚΥΡΟΔΕΜΑΤΟΣ	31	NORMET/SCHWING/PUTZMEISTER/ CIFA	1986-2007	2.437,00
3	ΑΝΑΜΙΚΤΗΡΕΣ ΣΚΥΡΟΔΕΜΑΤΟΣ	52	CIFA/ASTRA	1982-2007	3.899,35
4	ΑΥΤΟΦΟΡΤΩΜΕΝΟΙ ΑΝΑΜΙΚΤΗΡΕΣ	2	CIFA/MERLO	1996	66,03
5	ΑΝΑΒΑΤΟΡΙΑ	2	ALIMAG/PIAT	1997-2002	98,00
6	ΑΝΥΨΩΤΙΚΑ ΜΗΧΑΝΗΜΑΤΑ	9	MANITOU/ΤΟΥΤΑ/MITSUBISHI/CATERPILLAR	1993-2003	309,24
7	ΑΕΡΟΣΥΜΠΙΕΣΤΕΣ	50	ATLAS COPCO/INGERSOLL RAND	1972-2007	890,38
8	ΑΕΡΟΣΦΥΡΕΣ	62	FURUKAWA	1989-2002	24,32
9	ΥΔΡΑΥΛΙΚΕΣ ΣΦΥΡΕΣ	34	RAMMER/ KRUPP/FURUKAWA	2000-2007	748,50
10	ΓΕΡΑΝΟΙ	52	LIEBHERR/P&H/AUTOGRU/EFFER/GROVE	1987-2002	2.869,99
11	ΓΕΡΑΝΟΓΕΦΥΡΕΣ	5	ΠΑΝΤΕΛΙΔΗΣ/ΕΛΛΗΝΙΚΗ ΤΕΧΝΙΚΗ	1999-2003	91,72
12	ΔΟΝΗΤΕΣ ΣΚΥΡΟΔΕΜΑΤΟΣ	68	NORMET	1977-2002	90,24
13	ΕΚΣΚΑΦΕΙΣ	43	CAT/O&K/LIEBHERR/BROYT	1992-2007	6.296,02
14	ΗΛΕΚΤΡΟΓΕΝΝΗΤΡΙΕΣ	126	CAT/VOLVO/PETROGEN/PERKINS/LEROY /MARELLI	1986-2007	1.147,54
15	ΗΛΕΚΤΡΟΣΥΓΚΟΛΛΗΣΕΙΣ	54	GENSET/TRIODYN	1979-2002	31,05
16	ΜΗΧΑΝΗΜΑΤΑ ΘΡΑΥΣΕΩΣ	40	TAMROCK/NORDBERG/STAMAG/BCO	1991-2002	1.367,07
17	ΔΙΑΤΡΗΤΙΚΑ ΜΗΧΑΝΗΜΑΤΑ	44	CASAGRANDE/ SIOL-MEC/EGT/TAMROCK	1994-2007	7.801,36
18	ΠΛΥΣΤΙΚΑ ΜΗΧΑΝΗΜΑΤΑ	23	HDS1195/KARCHER/CVR	1995-2002	32,70
19	ΜΕΤΑΣΧΗΜΑΤΙΣΤΕΣ	25	PANCAR	1994-2002	134,67
20	ΜΠΟΥΛΑΝΤΟΖΕΣ	15	CATERPILLAR	1994-2000	2.183,16
21	ΟΔΟΣΤΡΩΤΗΡΕΣ ΡΘΘΟΥΜΕΝΟΙ	33	AMMAN/BOMAG/DYNAPAC/VIBROMAX	1972-2002	147,18
22	ΙΣΟΠΕΔΩΤΕΣ ΓΑΙΩΝ (ΓΚ	16	CATERPILLAR- FIAT-ALLIS	1993-2000	1.634,71
23	ΜΗΧΑΝΗΜΑΤΑ ΑΜΜΟΒΟΛΗΣ	1	HSMS (R)	1996	2,56
24	ΟΧΗΜΑΤΑ DUMBERS	45	CATERPILLAR / EUCLID	1974-2007	7.569,77
25	ΤΣΑΠΕΣ	11	JCB/CAT/CASE	1988-2000	1.056,54
26	ΦΟΡΤΩΤΕΣ	70	TAMROCK/BOBCAT/CATERPILLAR	1983-2007	8.456,98
27	ΑΣΦΑΛΤΟΚΟΠΤΕΣ	3	WIRTGEN	1995-2003	1.708,36
28	ΔΡΑΠΑΝΑ	164		1985-2003	87,91
29	ΗΛΕΚΤΡΟΣΦΥΡΑ	37	FURUKAWA	1980-2002	23,48
30	ΤΟΠΟΓΡΑΦΙΚΑ ΟΡΓΑΝΑ	142		1986-2003	416,37
31	ΔΕΞΑΜΕΝΕΣ ΑΣΦΑΛΤΟΥ	9	ΘΕΟΔΩΣΙΑΔΗΣ	1999-200	113,13
32	ΙΚΡΙΩΜΑΤΑ	25		1987-2000	422,46
33	ΜΕΤΑΛΛΟΤΥΠΟΙ	39		1973-2000	971,27
34	ΤΡΟΧΟΣΠΙΤΑ - CONTAIN	336	ISOBAU	1984-2003	1.757,54
35	ΠΡΟΚΑΤΑΣΚΕΥΑΣΜΕΝΟΙ Λ	63		1994-2003	1.141,03
36	ΟΔΟΣΤΡΩΤΗΡΕΣ ΔΟΝΗΤΙΚΟΙ ΑΥΤΟΚ/ΝΟΙ	46	Dynapac / Vibromax / BOMAG, HAMM, MARINI	1975-2007	2.178,35
37	ΚΙΝΗΤΗΡΕΣ	52		1960-2000	57,66
38	ΜΗΧΑΝΗΜΑΤΑ ΔΙΑΣΤΡΩΣΕ	8	Vogele, Marini	1976-1999	1.466,57
39	ΜΗΧΑΝΗΜΑΤΑ ΕΞΟΠΛΙΣΜΟ	4		1999-2000	16,29
40	ΣΥΓΚΡΟΤΗΜΑΤΑ ΣΠΑΣΤΗΡ	66	BROWN LENOX/TEREX PEGSON	1963-2007	1.373,68
41	ΣΥΓΚΡΟΤΗΜΑ ΠΑΡΑΓΩΓΗΣ ΣΚΥΡΟΔ/ΤΟΣ - ΑΣΦΑΛΤΟΥ -	17	BENNIGHOVEN/TSEKOYRAS/KABAG	1988-2000	5.626,65

Μηχανολογικός εξοπλισμός ΑΚΤΩΡ ΑΤΕ 31.12.2006					
Α/Α	ΤΕΧΝΙΚΗ ΠΕΡΙΓΡΑΦΗ ΕΙΔΟΥΣ	ΤΕΜΑ-ΧΙΑ	ΚΑΤΑΣΚΕΥΑΣΤΗΣ	ΗΜΕΡ/ΝΙΑ ΚΤΗΣΗΣ	ΑΞΙΑ ΚΤΗΣΗΣ (σε χιλ. €)
	ΑΔΡΑΝΩΝ				
42	ΓΕΦΥΡΟΠΛΑΣΤΙΓΓΕΣ	1	ΠΑΝΤΕΛΙΔΗΣ	2000-2003	15,50
43	ΠΑΣΣΑΛΟΜΠΗΚΤΕΣ	16	CASAGRANDE/ SOILMEC/ BAUER	1998-2007	6.872,14
44	ΑΝΕΜΙΣΤΗΡΕΣ	30	COGEMACOUSTIC/WOODS AIR	1999-2003	839,93
45	ΜΗΧΑΝΕΣ ΗΛΕΚΤΡ. / ΞΕΣΚΑΡΩΜΑΤΟΣ / ΕΛΕΓΧΟΥ ΜΟΝΩΣΕΩΣ	6	LIEBHERR/MOTOR-STAR/ELMED	1983-2001	377,78
46	ΔΥΝΑΜΟΕΚΡΗΚΤΗΡΕΣ	4	SHAFFLER	1999-2000	10,90
47	ΚΑΡΟΤΙΕΡΕΣ	2	ORESTEIN & KOPPEL/ DR 200	2000-2001	5,34
48	ΚΟΥΡΜΠΑΔΟΡΟΣ	3		1998-2001	13,21
49	ΞΕΣΚΑΡΩΤΕΣ	14	LIEBHERR/NORMET/SCHAEFF	1988-2002	3.757,54
50	ΦΟΡΗΤΑ ΜΗΧΑΝΗΜΑΤΑ ΧΕΙΡΟΣ	239			129,18
51	ΚΑΛΟΥΠΙΑ ΣΗΡΑΓΓΩΝ	17	CIFA/DETRA/SAME		2.671,82
52	ΜΗΧΑΝΟΛΟΓΙΚΑ ΟΡΓΑΝΑ	47			154,15
53	ΛΟΙΠΟΣ ΜΗΧΑΝΟΛΟΓΙΚΟΣ ΕΞΟΠΛΙΣΜΟΣ				19.777,64
	ΣΥΝΟΛΟ				105.671,95 €

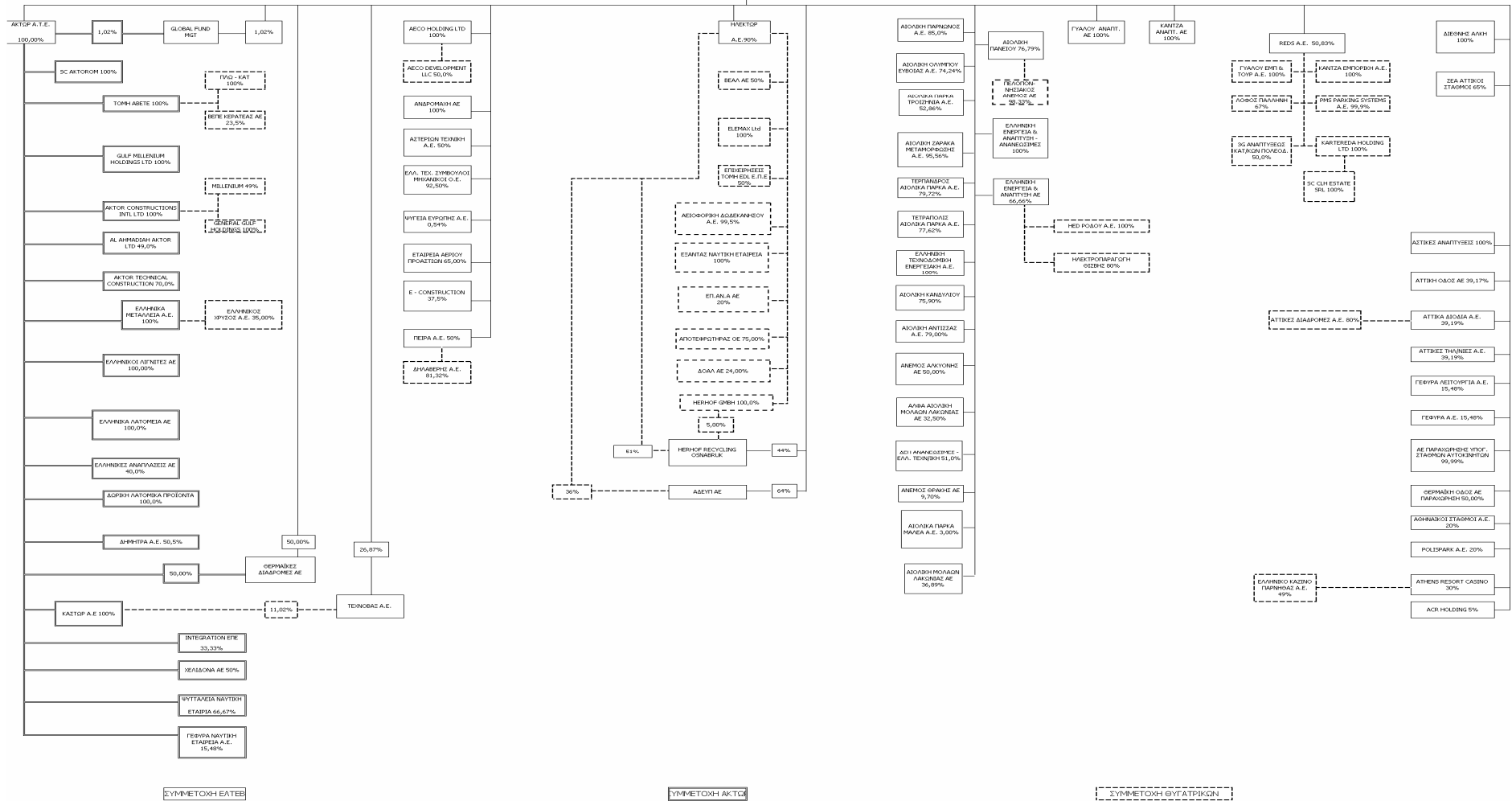
1.5.5. Εμπράγματα Βάρη Επί των Παγίων Περιουσιακών Στοιχείων του Ομίλου

Κατά την 31.12.2006 επί των παγίων περιουσιακών στοιχείων της ΕΛΛΗΝΙΚΗ ΤΕΧΝΟΔΟΜΙΚΗ ΤΕΒ και των συνδεδεμένων με αυτήν εταιρειών δεν υφίσταντο προσημειώσεις, υποθήκες ή άλλα βάρη, πλην της συγγενούς εταιρείας ΕΛΛΗΝΙΚΟΣ ΧΡΥΣΟΣ Α.Ε επί ακινήτων της οποίας υφίστανται υποθήκες ποσού € 295,5 χιλ. περίπου υπέρ τρίτων.

1.6. ΟΡΓΑΝΩΤΙΚΗ ΔΙΑΡΘΡΩΣΗ

ΟΜΙΛΟΣ ΕΛΛΗΝΙΚΗ ΤΕΧΝΟΔΟΜΙΚΗ ΤΕΒ
(βάσει των συμμετοχών όπως διαμορφώνονται στις 31.12.06)

ΕΛΛΗΝΙΚΗ ΤΕΧΝΟΔΟΜΙΚΗ ΤΕΒ Α.Ε.



Στον πίνακα που ακολουθεί παρουσιάζονται οι σημαντικότερες συμμετοχές της ΕΛΛΗΝΙΚΗ ΤΕΧΝΟΔΟΜΙΚΗ ΤΕΒ κατά την 31.12.2006:

ΣΗΜΑΝΤΙΚΟΤΕΡΕΣ ΘΥΓΑΤΡΙΚΕΣ ΟΜΙΛΟΥ ΕΛΛΗΝΙΚΗ ΤΕΧΝΟΔΟΜΙΚΗ ΤΕΒ 31.12.2006								
Α/Α	ΕΤΑΙΡΕΙΑ	ΕΔΡΑ	ΔΡΑΣΤΗΡΙΟΤΗΤΑ	% συμμετοχής				
				ΕΛΛΗΝΙΚΗ ΤΕΧΝΟΔΟΜΙΚΗ ΤΕΒ Α.Ε	ΑΚΤΩΡ Α.Ε	ΗΛΕΚΤΩΡ Α.Ε	REDS Α.Ε	ΕΛΛΗΝΙΚΗ ΕΝΕΡΓΕΙΑ & ΑΝΑΠΤΥΞΗ Α.Ε
1	ΒΙΟΛΙΚΑ ΠΑΡΚΑ ΕΛΛΑΔΑΣ ΤΡΟΙΖΗΝΙΑ ΑΕ	ΕΛΛΑΔΑ	ΕΝΕΡΓΕΙΑ	52,86				
2	ΒΙΟΛΙΚΗ ΑΝΤΙΣΣΑΣ ΑΕ	ΕΛΛΑΔΑ	ΕΝΕΡΓΕΙΑ	79,00				
3	ΒΙΟΛΙΚΗ ΖΑΡΑΚΑ ΜΕΤΑΜΟΡΦΩΣΙΣ ΑΕ	ΕΛΛΑΔΑ	ΕΝΕΡΓΕΙΑ	95,56				
4	ΒΙΟΛΙΚΗ ΚΑΡΔΗΛΙΟΥ ΑΕ	ΕΛΛΑΔΑ	ΕΝΕΡΓΕΙΑ	75,90				
5	ΒΙΟΛΙΚΗ ΟΛΥΜΠΟΥ ΕΥΒΟΙΑΣ ΑΕ	ΕΛΛΑΔΑ	ΕΝΕΡΓΕΙΑ	74,24				
6	ΒΙΟΛΙΚΗ ΠΑΝΕΙΟΥ ΑΕ	ΕΛΛΑΔΑ	ΕΝΕΡΓΕΙΑ	76,79				
7	ΒΙΟΛΙΚΗ ΠΑΡΝΩΝΟΣ ΑΕ	ΕΛΛΑΔΑ	ΕΝΕΡΓΕΙΑ	85,00				
8	ΑΚΤΩΡ ΑΤΕ	ΕΛΛΑΔΑ	ΚΑΤΑΣΚΕΥΗ	100,00				
9	ΑΠΟΤΕΦΡΩΤΗΡΑΣ ΟΕ	ΕΛΛΑΔΑ	ΕΝΕΡΓΕΙΑ - ΠΕΡΙΒΑΛΛΩΝ			75,00		
10	ΓΥΛΟΥ ΑΝΑΠΤΥΞΙΑΚΗ ΑΕ	ΕΛΛΑΔΑ	REAL ESTATE	100,00				
11	ΓΥΛΟΥ ΕΜΠΟΡΙΚΗ & ΤΟΥΡΙΣΤΙΚΗ ΑΕ	ΕΛΛΑΔΑ	REAL ESTATE				100,00	
12	ΔΙΕΘΝΗΣ ΑΥΚΗ ΑΕ	ΕΛΛΑΔΑ	REAL ESTATE	100,00				
13	ΕΛΛΗΝΙΚΗ ΕΝΕΡΓΕΙΑ & ΑΝΑΠΤΥΞΗ ΑΕ- ΑΝΑΝΕΩΣΙΜΕΣ	ΕΛΛΑΔΑ	ΕΝΕΡΓΕΙΑ	100,00				
14	ΕΛΛΗΝΙΚΑ ΛΑΤΟΜΕΙΑ ΑΕ	ΕΛΛΑΔΑ	ΛΑΤΟΜΕΙΑ		100,00			
15	ΕΛΛΗΝΙΚΑ ΜΕΤΑΛΛΕΙΑ Α.Ε.	ΕΛΛΑΔΑ	ΜΕΤΑΛΛΕΙΑ		100,00			
16	ΕΛΛΗΝΙΚΗ ΕΝΕΡΓΕΙΑ & ΑΝΑΠΤΥΞΗ ΑΕ	ΕΛΛΑΔΑ	ΕΝΕΡΓΕΙΑ	66,66				
17	ΕΛΛΗΝΙΚΗ ΤΕΧΝΟΔΟΜΙΚΗ ΕΝΕΡΓΕΙΑΚΗ ΑΕ	ΕΛΛΑΔΑ	ΕΝΕΡΓΕΙΑ	100,00				
18	ΕΛΛΗΝΙΚΟΙ ΛΙΓΝΙΤΕΣ ΑΕ	ΕΛΛΑΔΑ	ΜΕΤΑΛΛΕΙΑ		100,00			
19	ΕΤΑΙΡΕΙΑ ΑΕΡΙΟΥ ΠΡΟΣΤΙΩΝ ΑΕ	ΕΛΛΑΔΑ	ΕΝΕΡΓΕΙΑ	65,00				
20	ΗΛΕΚΡΟΠΑΡΑΓΩΓΗ ΘΙΣΒΗΣ ΑΕ	ΕΛΛΑΔΑ	ΕΝΕΡΓΕΙΑ					80,00
20	ΗΛΕΚΤΩΡ ΑΕ	ΕΛΛΑΔΑ	ΕΝΕΡΓΕΙΑ-ΠΕΡΙΒΑΛΛΩΝ	90,00				
21	ΚΑΝΤΖΑ ΑΕ	ΕΛΛΑΔΑ	REAL ESTATE	100,00				
22	ΚΑΝΤΖΑ ΕΜΠΟΡΙΚΗ Α.Ε.	ΕΛΛΑΔΑ	REAL ESTATE				100,00	
23	ΚΑΣΤΩΡ Α.Ε.	ΕΛΛΑΔΑ	ΚΑΤΑΣΚΕΥΗ		100,00			
24	ΛΟΦΟΣ ΠΑΛΗΝΗ Α.Ε.	ΕΛΛΑΔΑ	REAL ESTATE				67,00	
25	ΣΕΑ ΑΤΤΙΚΟΙ ΣΤΑΘΜΟΙ ΑΕ	ΕΛΛΑΔΑ	ΠΑΡΑΧΩΡΗΣΕΙΣ	65,00				
26	ΤΕΡΠΑΝΔΡΟΣ ΒΙΟΛΙΚΑ ΠΑΡΚΑ ΑΕ	ΕΛΛΑΔΑ	ΕΝΕΡΓΕΙΑ	79,72				
27	ΤΕΤΡΑΠΟΛΙΣ ΒΙΟΛΙΚΑ ΠΑΡΚΑ ΑΕ	ΕΛΛΑΔΑ	ΕΝΕΡΓΕΙΑ	77,62				
28	ΤΟΜΗ ΑΒΕΤΕ	ΕΛΛΑΔΑ	ΚΑΤΑΣΚΕΥΗ		100,00			
29	ΑΚΤΟΡ CONSTRUCTION INTERNATIONAL LTD	ΚΥΠΡΟΣ	ΚΑΤΑΣΚΕΥΗ		100,00			
30	GULF MILLENNIUM HOLDINGS LTD (πρώην ΑΚΤΟΡ OPERATIONS LTD)	ΚΥΠΡΟΣ	ΚΑΤΑΣΚΕΥΗ		100,00			
31	ELEMAX LTD	ΚΥΠΡΟΣ	ΕΝΕΡΓΕΙΑ - ΠΕΡΙΒΑΛΛΩΝ			100,00		
32	HED ΕΝΕΡΓΕΙΑΚΗ & ΕΜΠΟΡΙΚΗ ΡΟΔΟΥ ΑΕ	ΕΛΛΑΔΑ	ΕΝΕΡΓΕΙΑ					100,00
32	REDS ΑΝΑΠΤΥΞΗΣ ΑΚΙΝΗΤΩΝ ΑΕ	ΕΛΛΑΔΑ	REAL ESTATE	50,83				

Διευκρινίζεται ότι τα ποσοστά συμμετοχής των εταιρειών του Ομίλου ΕΛΛΗΝΙΚΗ ΤΕΧΝΟΔΟΜΙΚΗ ΤΕΒ σε κάθε μία από τις εταιρείες που παρουσιάζονται στον ανωτέρω πίνακα δε διαφέρουν από τα ποσοστά δικαιωμάτων ψήφου.

1.7. ΠΛΗΡΟΦΟΡΙΕΣ ΓΙΑ ΤΙΣ ΣΥΜΜΕΤΟΧΕΣ ΤΗΣ ΕΤΑΙΡΕΙΑΣ

Πέραν των εταιρειών που αναφέρονται στο σχεδιάγραμμα της ενότητας 1.6, η ΕΛΛΗΝΙΚΗ ΤΕΧΝΟΔΟΜΙΚΗ ΤΕΒ δε συμμετέχει (κατά πλειοψηφία ή μειοψηφία) σε επιχειρήσεις ή άλλη Εταιρεία οποιασδήποτε μορφής, ούτε έχει ενιαία διεύθυνση ή κοινή διοίκηση ή κοινή μετοχική σχέση με άλλη επιχείρηση, ούτε υπάρχουν συμβάσεις ελέγχου πλειοψηφίας ή διορισμού οργάνων Εταιρείας.

Οι άμεσες ή έμμεσες συμμετοχές της Εταιρείας, με λογιστική αξία (book value) που να αντιπροσωπεύει τουλάχιστον 10% της ενοποιημένης καθαρής θέσης ή με αποτελέσματα που να συμβάλουν κατά 10% τουλάχιστον στα ενοποιημένα καθαρά κέρδη ή ζημίες του Ομίλου, είναι οι εξής:

1.7.1. ΑΚΤΩΡ ΑΤΕ (πρώην ΤΡΙΓΩΝΟΝ ΑΕΒΤΤΕ)

Στη χρήση 2005, αποφασίστηκε η διάσπαση της ΑΚΤΩΡ ΑΤΕ με απορρόφησή της από την ΕΛΛΗΝΙΚΗ ΤΕΧΝΟΔΟΜΙΚΗ ΤΕΒ και την ΤΡΙΓΩΝΟΝ κατά τις διατάξεις των άρθρων 81 §2 και 82 έως και 86 του Κ.Ν. 2190/1920 σε συνδυασμό με τα άρθρα 1- 5 του Ν. 2166/1993, όπως ισχύουν.

Συγκεκριμένα, η ΕΛΛΗΝΙΚΗ ΤΕΧΝΟΔΟΜΙΚΗ ΤΕΒ απορρόφησε, λόγω διάσπασης της ΑΚΤΩΡ, τις μη κατασκευαστικές δραστηριότητες της τελευταίας, με συνέπεια, κατά την ολοκλήρωση της διάσπασης, το μετοχικό κεφάλαιό της να αυξηθεί, σύμφωνα με το άρθρο 2 παρ. 2 Ν. 2166/1993, κατά το ποσό του εισφερόμενου μετοχικού κεφαλαίου της ΑΚΤΩΡ. Η ΤΡΙΓΩΝΟΝ απορρόφησε τις κατασκευαστικές δραστηριότητες της ΑΚΤΩΡ και στη συνέχεια μετονομάστηκε σε ΑΚΤΩΡ ΑΤΕ.

Σημειώνεται ότι η διαπραγμάτευση των μετοχών της ΑΚΤΩΡ στην αγορά αξιών του Χρηματιστηρίου Αθηνών έπαψε την 16.12.2005, ήτοι την επόμενη ημέρα από την καταχώρηση της εγκριτικής απόφασης του Υπουργείου Ανάπτυξης στο Μ.Α.Ε.

Η ΤΡΙΓΩΝΟΝ ιδρύθηκε το 1977 ως ΕΠΕ και το 1985 (ΦΕΚ 2916/6.8.1985) μετατράπηκε σε Ανώνυμη εταιρεία. Η έδρα της βρίσκεται στο Χαλάνδρι και τα κεντρικά της γραφεία στην οδό Φιλελλήνων 18, Χαλάνδρι. Σκοπός της εταιρείας είναι:

1. α) Η μελέτη, επίβλεψη και εκτέλεση κάθε φύσης τεχνικών έργων του δημοσίου, δήμων και κοινοτήτων, νομικών προσώπων δημοσίου ή ιδιωτικού δικαίου καθώς και ιδιωτικών έργων. β) Η ανάληψη εργολαβιών κάθε φύσης κατασκευών και μελέτης, επίβλεψης εκτέλεσης δημοσίων έργων ή ιδιωτικών έργων ή έργων νομικών προσώπων δημοσίου και ιδιωτικού δικαίου. γ) Η ανάληψη αντιπροσωπειών διαφόρων Ελληνικών ή αλλοδαπών εμπορικών και βιομηχανικών οίκων εμπορίας ή παραγωγής υλικών, μηχανημάτων, εξαρτημάτων και εργαλείων, που χρησιμοποιούνται σε τεχνικά έργα. δ) Η μελέτη, εκτέλεση και εκμετάλλευση με το σύστημα της παραχώρησης οιασδήποτε έργων δημοσίων, δημοτικών ή και ιδιωτικών. ε) Η ανάληψη, μελέτη, επίβλεψη χρηματοδότηση, εκτέλεση και εκμετάλλευση πάσης φύσεως μελετών, ερευνών και έργων στον ενεργειακό τομέα. στ) Η ανάληψη της τεχνικής διεύθυνσης, του σχεδιασμού και της θέσης σε λειτουργία τεχνικών έργων ή επενδύσεων γενικά στον ενεργειακό τομέα. ζ) Η παροχή υπηρεσιών τεχνικού συμβούλου σε θέματα εκπόνησης κάθε είδους τεχνικών, οικονομικών και οικονομοτεχνικών μελετών του ενεργειακού τομέα. η) Η εμπορία, προμήθεια, διαχείριση, λειτουργία, εκμετάλλευση κάθε φύσεως λογισμικού και ηλεκτρονικών συστημάτων πολλαπλών χρήσεων τα οποία θα προμηθεύεται η εταιρεία από την ημεδαπή ή θα τα εισάγει από την αλλοδαπή. θ) Η μελέτη, σχεδιασμός συμμετοχή σε διαγωνισμούς και εκτέλεση κάθε φύσεως λογισμικού και ηλεκτρονικών συστημάτων πολλαπλών χρήσεων του Δημοσίου, Νομικών Προσώπων Δημοσίου και Ιδιωτικού Δικαίου, Οργανισμών, Δημοσίων επιχειρήσεων και ιδιωτών ως και η αγορά και εισαγωγή υλικών για την εκτέλεση των παραπάνω έργων. ι) Η ίδρυση και εκμετάλλευση τουριστικών μονάδων στην Ελλάδα και στο εξωτερικό και κ) η εκμετάλλευση λατομείων αδρανών υλικών.

2. Για την επίτευξη του σκοπού της, η εταιρεία μπορεί να συνεργάζεται με ελληνικές ή αλλοδαπές επιχειρήσεις που έχουν όμοιους ή παρεμφερείς σκοπούς, είτε κοινοπρακτώντας μαζί τους, είτε συμμετέχοντας

ως συνεταίρος ή μέτοχος σ' αυτές, είτε ιδρύοντας μαζί τους νέες εταιρείες, ή εταιρείες holding, που θα επιδιώκουν τους ίδιους ή παρεμφερείς σκοπούς.

Για τον ίδιο λόγο η εταιρεία μπορεί να παρέχει εγγυήσεις προς οποιοδήποτε τρίτο, κυρίως προς το Δημόσιο και τις Τράπεζες, υπέρ των επιχειρήσεων με τις οποίες συνεργάζεται με οποιαδήποτε μορφή.

Η εταιρεία κατείχε εργοληπτικό πτυχίο 5^{ης} τάξης ενώ μετά την απορρόφηση των κατασκευαστικών δραστηριοτήτων της (παλαιάς) ΑΚΤΩΡ περιήλθε σε αυτή το υπ' αριθμ. 3784 πτυχίο 7^{ης} τάξης Μ.Ε.Ε.Π. της ΑΚΤΩΡ, μετά της επωνυμίας, του διακριτικού τίτλου, του σήματος και των λοιπών επ' αυτών δικαιωμάτων της διασπώμενης.

Το μετοχικό κεφάλαιο της εταιρείας ανέρχεται σε € 89.115.345,00 διαιρούμενο σε 29.705.115 κοινές, ονομαστικές μετά ψήφου, μετοχές, ονομαστικής αξίας € 3,00. Η ΕΛΛΗΝΙΚΗ ΤΕΧΝΟΔΟΜΙΚΗ ΤΕΒ κατέχει το 100% του μετοχικού κεφαλαίου της ΑΚΤΩΡ ΑΤΕ.

Παρακάτω παρουσιάζονται συνοπτικά τα οικονομικά στοιχεία της ΑΚΤΩΡ (πρώην ΤΡΙΓΩΝΟΝ) για τις χρήσεις 2004-2006.

ΣΤΟΙΧΕΙΑ ΙΣΟΛΟΓΙΣΜΟΥ (Ποσά εκφρασμένα σε χιλιάδες ευρώ)

	ΕΝΟΠΟΙΗΜΕΝΑ ΣΤΟΙΧΕΙΑ			ΣΤΟΙΧΕΙΑ ΕΤΑΙΡΕΙΑΣ*		
	31.12.2004	31.12.2005	31.12.2006	31.12.2004	31.12.2005	31.12.2006
ΕΝΕΡΓΗΤΙΚΟ						
Πάγια στοιχεία ενεργητικού	102.438	95.882	94.333	1.915	131.463	137.365
Αποθέματα	36.228	27.799	8.377	-	587	2.023
Απαιτήσεις από πελάτες	327.841	301.912	319.599	472	162.208	160.734
Λοιπά στοιχεία ενεργητικού	260.186	275.402	329.166	6.101	233.185	298.516
ΣΥΝΟΛΟ ΕΝΕΡΓΗΤΙΚΟΥ	726.693	700.995	751.475	8.488	527.443	598.638
ΠΑΘΗΤΙΚΟ						
Μακροπρόθεσμες υποχρεώσεις	22.181	18.838	26.062	13	11.187	8.095
Βραχυπρόθεσμες τραπεζικές υποχρεώσεις	66.021	115.906	111.428	-	57.477	54.673
Λοιπές βραχυπρόθεσμες υποχρεώσεις	292.303	304.763	366.249	715	179.794	263.921
Σύνολο υποχρεώσεων (α)	380.505	439.507	503.738	728	248.458	326.690
Μετοχικό Κεφάλαιο	117.582	89.115	89.115	5.804	89.115	89.115
Λοιπά στοιχεία Καθαρής Θέσης μετόχων Εταιρείας	228.606	172.373	158.621	1.956	189.870	182.833
Σύνολο Καθαρής Θέσης μετόχων Εταιρείας (β)	346.188	261.488	247.737	7.760	278.985	271.948
ΣΥΝΟΛΟ ΠΑΘΗΤΙΚΟΥ (γ)=(α)+(β)	726.693	700.995	751.475	8.488	527.443	598.638

*Σημειώνεται ότι τα δημοσιευμένα στοιχεία Ισολογισμού της Εταιρείας (μη ενοποιημένα) της χρήσης 2004 δεν είναι συγκρίσιμα με αυτά των χρήσεων 2005 και 2006 καθώς αφορούν στην εταιρεία ΤΡΙΓΩΝΟΝ προ της απορρόφησης της ΑΚΤΩΡ ΑΤΕ.

ΣΤΟΙΧΕΙΑ ΚΑΤΑΣΤΑΣΗΣ ΑΠΟΤΕΛΕΣΜΑΤΩΝ ΧΡΗΣΗΣ (Ποσά εκφρασμένα σε χιλιάδες ευρώ)

	ΕΝΟΠΟΙΗΜΕΝΑ ΣΤΟΙΧΕΙΑ			ΣΤΟΙΧΕΙΑ ΕΤΑΙΡΕΙΑΣ**		
	01.01.2004- 31.12.2004	01.01.2005- 31.12.2005	01.01.2006- 31.12.2006	01.01.2004- 31.12.2004	01.01.2005- 31.12.2005	01.01.2006- 31.12.2006
Σύνολο κύκλου εργασιών	706.018	516.442	635.262	1.031	108.297	386.805
Μικτά κέρδη/(ζημίες)	127.503	91.898	67.914	(168)	17.893	38.559
Κέρδη/(ζημίες) προ φόρων, χρηματοδοτικών, επενδυτικών αποτελεσμάτων και αποσβέσεων	156.222	76.143	50.429	(295)	11.314	26.417
Κέρδη/(ζημίες) προ φόρων, χρηματοδοτικών και επενδυτικών αποτελεσμάτων	101.124	59.758	34.601	(519)	7.712	14.322
Κέρδη/(ζημίες) προ φόρων σύνολο	101.663	65.171	35.874	(582)	14.868	30.631
Μείον φόροι	(36.945)	(26.261)	(19.417)	(6)	(4.573)	(8.116)
Κέρδη/(ζημίες) μετά από φόρους σύνολο	64.718	38.910	16.456	(588)	10.295	22.514
Κατανεμημένα σε:						
Μετόχους μητρικής	64.728	39.335	16.527			
Δικαιώματα μειοψηφίας	(10)	(425)	(70)			
	64.718	38.910	16.456			

**Σημειώνεται ότι τα δημοσιευμένα στοιχεία αποτελεσμάτων της Εταιρείας (μη ενοποιημένα) της χρήσης 2006 δεν είναι συγκρίσιμα με αυτά των χρήσεων 2004 και 2005 καθώς:

(α) τα στοιχεία αποτελεσμάτων της χρήσης 2004 αφορούν στην εταιρεία ΤΡΙΓΩΝΟΝ προ της απορρόφησης της ΑΚΤΩΡ ΑΤΕ

(β) στα στοιχεία αποτελεσμάτων της χρήσης 2005 δεν περιλαμβάνονται τα στοιχεία αποτελεσμάτων της ΑΚΤΩΡ ΑΤΕ προ απορρόφησης για το χρονικό διάστημα από 01.01. έως 30.09.2005 αφού η απορρόφηση πραγματοποιήθηκε με Ισολογισμό Μετασχηματισμού της 30.09.2005.

1.8. ΣΥΝΑΛΛΑΓΕΣ ΜΕ ΣΥΝΔΕΟΜΕΝΑ ΜΕΡΗ

1.8.1. Συμμετοχή των Μελών Δ.Σ. στη Διοίκηση άλλων Εταιρειών

ΣΥΜΜΕΤΟΧΕΣ ΜΕΛΩΝ ΔΣ ΕΛΤΕΒ ΣΕ ΑΛΛΑ ΔΣ ΕΤΑΙΡΙΩΝ - ΜΑΪΟΣ 2007

ΜΕΛΗ ΤΟΥ Δ.Σ.	ΕΤΑΙΡΕΙΑ ΠΟΥ ΣΥΜΜΕΤΕΧΕΙ	ΘΕΣΗ ΣΤΟ Δ.Σ.	ΠΟΣΟΣΤΟ ΣΥΜ/ΧΗΣ
ΚΑΛΛΙΤΣΑΝΤΣΗΣ ΑΝΑΣΤΑΣΙΟΣ	3G ΑΕ	ΑΝΤΙΠΡΟΕΔΡΟΣ & Δ/ΝΩΝ ΣΥΜΒΟΥΛΟΣ	-
	HE&D ΕΝΕΡΓΕΙΑΚΗ ΚΑΙ ΕΜΠΟΡΙΚΗ ΡΟΔΟΥ ΑΕ	Δ/ΝΩΝ ΣΥΜΒΟΥΛΟΣ	-
	P.M.S. PARKING SYSTEMS ΑΕ	ΠΡΟΕΔΡΟΣ & Δ/ΝΩΝ ΣΥΜΒΟΥΛΟΣ	-
	REDS ΑΕ	Δ/ΝΩΝ ΣΥΜΒΟΥΛΟΣ	-
	ΑΙΟΛΙΚΑ ΠΑΡΚΑ ΕΛΛΑΔΟΣ ΤΡΟΙΖΗΝΙΑ ΑΕ	ΠΡΟΕΔΡΟΣ	-
	ΑΙΟΛΙΚΑ ΠΑΡΚΑ ΜΑΛΕΑ ΑΕ	ΠΡΟΕΔΡΟΣ	-
	ΑΙΟΛΙΚΗ ΑΝΤΙΣΣΑΣ ΑΕ	ΠΡΟΕΔΡΟΣ	-
	ΑΙΟΛΙΚΗ ΖΑΡΑΚΑ ΜΕΤΑΜΟΡΦΩΣΙΣ ΑΕ	ΠΡΟΕΔΡΟΣ	-
	ΑΙΟΛΙΚΗ ΚΑΝΔΗΛΙΟΥ ΑΕ	ΠΡΟΕΔΡΟΣ	-
	ΑΙΟΛΙΚΗ ΜΟΛΑΩΝ ΛΑΚΩΝΙΑΣ ΑΕΒΕΑΕ	ΠΡΟΕΔΡΟΣ	-
	ΑΙΟΛΙΚΗ ΟΛΥΜΠΟΥ ΕΥΒΟΙΑΣ ΑΕ	ΠΡΟΕΔΡΟΣ	-
	ΑΙΟΛΙΚΗ ΠΑΝΕΙΟΥ ΑΕ	ΠΡΟΕΔΡΟΣ	-
	ΑΙΟΛΙΚΗ ΠΑΡΝΩΝΟΣ ΑΕ	ΠΡΟΕΔΡΟΣ	-
	ΑΚΤΩΡ ΑΤΕ	ΜΕΛΟΣ	-
	ΑΛΦΑ ΑΙΟΛΙΚΗ ΜΟΛΑΩΝ ΛΑΚΩΝΙΑΣ ΑΕ	ΑΝΤΙΠΡΟΕΔΡΟΣ	-
	ΑΝΕΜΟΣ ΑΛΚΥΟΝΗΣ ΑΕΕ	ΠΡΟΕΔΡΟΣ	-
	ΑΝΕΜΟΣ ΘΡΑΚΗΣ ΑΕ	ΠΡΟΕΔΡΟΣ	-
	ΑΣΤΙΚΕΣ ΑΝΑΠΤΥΞΕΙΣ ΑΕ	ΠΡΟΕΔΡΟΣ & Δ/ΝΩΝ ΣΥΜΒΟΥΛΟΣ	-
	ΓΥΑΛΟΥ ΑΝΑΠΤΥΞΙΑΚΗ ΑΕ	ΠΡΟΕΔΡΟΣ & Δ/ΝΩΝ ΣΥΜΒΟΥΛΟΣ	-
	ΓΥΑΛΟΥ ΕΜΠΟΡΙΚΗ & ΤΟΥΡΙΣΤΙΚΗ ΑΕ	ΠΡΟΕΔΡΟΣ & Δ/ΝΩΝ ΣΥΜΒΟΥΛΟΣ	-
	ΔΙΕΘΝΗΣ ΑΛΚΗ ΑΕ	ΠΡΟΕΔΡΟΣ & Δ/ΝΩΝ ΣΥΜΒΟΥΛΟΣ	-
	ΕΛΛΗΝΙΚΗ ΕΝΕΡΓΕΙΑ & ΑΝΑΠΤΥΞΗ ΑΕ	Δ/ΝΩΝ ΣΥΜΒΟΥΛΟΣ	-
	ΕΛΛΗΝΙΚΗ ΕΝΕΡΓΕΙΑ ΚΑΙ ΑΝΑΠΤΥΞΗ ΑΕ - ΑΝΑΝΕΩΣΙΜΕΣ	ΠΡΟΕΔΡΟΣ & Δ/ΝΩΝ ΣΥΜΒΟΥΛΟΣ	-
	ΕΛΛΗΝΙΚΗ ΤΕΧΝΟΔΟΜΙΚΗ ΕΝΕΡΓΕΙΑΚΗ ΑΕ	ΠΡΟΕΔΡΟΣ & Δ/ΝΩΝ ΣΥΜΒΟΥΛΟΣ	-
	ΕΛΛΗΝΙΚΗ ΤΕΧΝΟΔΟΜΙΚΗ ΣΥΜΒΟΥΛΟΙ ΜΗΧΑΝΙΚΟΙ ΟΕ	-	2,50%
	ΕΛΛΗΝΙΚΟΙ ΛΙΓΝΙΤΕΣ ΑΕ	ΠΡΟΕΔΡΟΣ	-
	ΗΛΕΚΤΡΟΠΑΡΑΓΩΓΗ ΘΙΣΒΗΣ ΑΕ	ΠΡΟΕΔΡΟΣ	-
	ΗΛΕΚΤΩΡ ΑΕ	ΜΕΛΟΣ	-
	ΚΑΝΤΖΑ ΑΕ	ΠΡΟΕΔΡΟΣ & Δ/ΝΩΝ ΣΥΜΒΟΥΛΟΣ	-
	ΚΑΝΤΖΑ ΕΜΠΟΡΙΚΗ ΑΕ	ΠΡΟΕΔΡΟΣ & Δ/ΝΩΝ ΣΥΜΒΟΥΛΟΣ	-
	ΛΟΦΟΣ ΠΑΛΛΗΝΗ ΑΕ	ΠΡΟΕΔΡΟΣ	-
	ΠΕΛΟΠΟΝΝΗΣΙΑΚΟΣ ΑΝΕΜΟΣ ΑΕ	ΠΡΟΕΔΡΟΣ	-

	ΣΕΑ ΑΤΤΙΚΟΙ ΣΤΑΘΜΟΙ ΑΕ	Δ/ΝΩΝ ΣΥΜΒΟΥΛΟΣ	-
	ΤΕΡΠΑΝΔΡΟΣ ΑΙΟΛΙΚΑ ΠΑΡΚΑ ΑΕ	ΠΡΟΕΔΡΟΣ & Δ/ΝΩΝ ΣΥΜΒΟΥΛΟΣ	-
	ΤΕΤΡΑΠΟΛΙΣ ΑΙΟΛΙΚΑ ΠΑΡΚΑ ΑΕ	ΠΡΟΕΔΡΟΣ & Δ/ΝΩΝ ΣΥΜΒΟΥΛΟΣ	-
	ΤΕΧΝΟΔΟΜΙΚΗ ΕΠΕΝΔΥΤΙΚΗ ΑΕ	ΠΡΟΕΔΡΟΣ	50,00%
ΜΠΟΜΠΟΛΑΣ ΛΕΩΝΙΔΑΣ	E-CONSTRUCTION ΑΕ	ΠΡΟΕΔΡΟΣ	-
	HE&D ΕΝΕΡΓΕΙΑΚΗ ΚΑΙ ΕΜΠΟΡΙΚΗ ΡΟΔΟΥ ΑΕ	ΑΝΤΙΠΡΟΕΔΡΟΣ	-
	HERHOF GMBH	ΜΕΛΟΣ	-
	HELLAS PARTICIPATIONS LUXEMBOURG SA	ΜΕΛΟΣ	-
	POLISPARK ΑΕ	ΠΡΟΕΔΡΟΣ & Δ/ΝΩΝ ΣΥΜΒΟΥΛΟΣ	-
	ΑΕΙΦΟΡΙΚΗ ΚΟΥΝΟΥ ΑΕ	ΜΕΛΟΣ	-
	REDS ΑΕ	ΜΕΛΟΣ	-
	ΑΘΗΝΑΙΚΟΙ ΣΤΑΘΜΟΙ ΑΥΤΟΚΙΝΗΤΩΝ ΑΕ	ΠΡΟΕΔΡΟΣ & Δ/ΝΩΝ ΣΥΜΒΟΥΛΟΣ	-
	ΑΝΑΠΤΥΞΗ ΔΙΑΧΕΙΡΙΣΗ ΕΝΕΡΓΕΙΑΣ & ΥΔΑΤΙΝΩΝ ΠΟΡΩΝ ΑΕ	ΠΡΟΕΔΡΟΣ	-
	MARINES ΣΥΡΟΥ ΑΕ	ΑΝΤΙΠΡΟΕΔΡΟΣ	-
	METROPOLITAN ATHENS PARK ΑΕ	ΠΡΟΕΔΡΟΣ & Δ/ΝΩΝ ΣΥΜΒΟΥΛΟΣ	-
	ΑΤΤΙΚΕΣ ΔΙΑΔΡΟΜΕΣ ΑΕ	ΠΡΟΕΔΡΟΣ	-
	ΧΕΛΙΔΟΝΑ ΑΕ	Δ/ΝΩΝ ΣΥΜΒΟΥΛΟΣ	-
	ΑΣΤΙΚΕΣ ΑΝΑΠΤΥΞΕΙΣ ΑΕ	ΑΝΤΙΠΡΟΕΔΡΟΣ	-
	ΑΤΤΙΚΑ ΔΙΟΔΙΑ ΑΕ	Δ/ΝΩΝ ΣΥΜΒΟΥΛΟΣ	-
	ΑΤΤΙΚΗ ΟΔΟΣ ΑΕ	Δ/ΝΩΝ ΣΥΜΒΟΥΛΟΣ	-
	ΕΛΛΗΝΙΚΗ ΕΝΕΡΓΕΙΑ ΚΑΙ ΑΝΑΠΤΥΞΗ ΑΕ	ΑΝΤΙΠΡΟΕΔΡΟΣ	-
	ΕΛΛΗΝΙΚΗ ΕΝΕΡΓΕΙΑ ΚΑΙ ΑΝΑΠΤΥΞΗ ΑΕ - ΑΝΑΝΕΩΣΙΜΕΣ	ΑΝΤΙΠΡΟΕΔΡΟΣ	-
	ΕΝΕΡΜΕΛ ΑΕ	ΜΕΛΟΣ	-
	ΕΤΑΙΡΕΙΑ ΑΕΡΙΟΥ ΠΡΟΑΣΤΙΩΝ ΑΕ	ΜΕΛΟΣ	-
	ΗΛΕΚΤΩΡ ΑΕ	ΠΡΟΕΔΡΟΣ	-
	ΘΕΡΜΑΪΚΕΣ ΔΙΑΔΡΟΜΕΣ ΑΕ	Δ/ΝΩΝ ΣΥΜΒΟΥΛΟΣ	-
	ΘΕΡΜΑΪΚΗ ΟΔΟΣ ΑΕ	Δ/ΝΩΝ ΣΥΜΒΟΥΛΟΣ	-
	ΜΩΡΕΑΣ ΑΕ	Δ/ΝΩΝ ΣΥΜΒΟΥΛΟΣ	-
	ΣΕΑ ΑΤΤΙΚΟΙ ΣΤΑΘΜΟΙ ΑΕ	ΠΡΟΕΔΡΟΣ	-
	SMYRNI PARK ΑΕ	ΜΕΛΟΣ	-
ΚΑΛΛΙΤΣΑΝΤΣΗΣ ΔΗΜΗΤΡΙΟΣ	E-CONSTRUCTION ΑΕ	ΜΕΛΟΣ	-
	REDS ΑΕ	ΜΕΛΟΣ	-
	ΑΚΤΩΡ ΑΤΕ	Δ/ΝΩΝ ΣΥΜΒΟΥΛΟΣ	-
	ΑΣΤΙΚΕΣ ΑΝΑΠΤΥΞΕΙΣ ΑΕ	ΜΕΛΟΣ	-
	ΓΕΦΥΡΑ ΑΕ	ΜΕΛΟΣ	-
	ΕΛΛΗΝΙΚΗ ΕΝΕΡΓΕΙΑ ΚΑΙ ΑΝΑΠΤΥΞΗ ΑΕ	ΜΕΛΟΣ	-
	ΕΛΛΗΝΙΚΗ ΕΝΕΡΓΕΙΑ ΚΑΙ ΑΝΑΠΤΥΞΗ ΑΕ - ΑΝΑΝΕΩΣΙΜΕΣ	ΜΕΛΟΣ	-
	ΕΛΛΗΝΙΚΗ ΤΕΧΝΟΔΟΜΙΚΗ - ΣΥΜΒΟΥΛΟΙ ΜΗΧΑΝΙΚΟΙ ΟΕ	ΔΙΑΧΕΙΡΙΣΤΗΣ	2,50%

	ΤΕΧΝΟΒΑΞ ΑΕ	ΠΡΟΕΔΡΟΣ & Δ/ΝΩΝ ΣΥΜΒΟΥΛΟΣ	-
	ΤΕΧΝΟΔΟΜΙΚΗ ΕΠΕΝΔΥΤΙΚΗ ΑΕ	ΑΝΤΙΠΡΟΕΔΡΟΣ & Δ/ΝΩΝ ΣΥΜΒΟΥΛΟΣ	50%
	ΑΤΤΙΣ ΑΕΤΕ	ΠΡΟΕΔΡΟΣ & Δ/ΝΩΝ ΣΥΜΒΟΥΛΟΣ	50%
ΚΟΥΤΡΑΣ ΔΗΜΗΤΡΙΟΣ	REDS ΑΕ	ΠΡΟΕΔΡΟΣ	-
	ΑΚΤΩΡ ΑΤΕ	ΠΡΟΕΔΡΟΣ & ΓΕΝΙΚΟΣ ΔΙΕΥΘΥΝΤΗΣ	-
	ΜΑΡΙΝΕΣ ΣΥΡΟΥ ΑΕ	Δ/ΝΩΝ ΣΥΜΒΟΥΛΟΣ	-
	ΜΕΤΡΟΠΟΛΙΤΑΝ ΑΘΗΝΑΣ ΠΑΡΚ ΑΕ	ΑΝΤΙΠΡΟΕΔΡΟΣ	-
	ΑΤΤΙΚΑ ΔΙΟΔΙΑ ΑΕ	ΠΡΟΕΔΡΟΣ	-
	ΑΤΤΙΚΗ ΟΔΟΣ ΑΕ	ΠΡΟΕΔΡΟΣ	-
	ΓΥΑΛΟΥ ΑΝΑΠΤΥΞΙΑΚΗ ΑΕ	ΜΕΛΟΣ	-
	ΓΥΑΛΟΥ ΕΜΠΟΡΙΚΗ ΑΕ	ΜΕΛΟΣ	-
	ΔΙΕΘΝΗΣ ΑΛΚΗ ΑΕ	ΜΕΛΟΣ	-
	ΕΛΛΗΝΙΚΑ ΛΑΤΟΜΕΙΑ ΑΕ	ΠΡΟΕΔΡΟΣ	-
	ΕΛΛΗΝΙΚΑ ΜΕΤΑΛΛΕΙΑ ΑΕ	ΠΡΟΕΔΡΟΣ & Δ/ΝΩΝ ΣΥΜΒΟΥΛΟΣ	-
	ΕΛΛΗΝΙΚΟΙ ΛΙΓΝΙΤΕΣ ΑΕ	Δ/ΝΩΝ ΣΥΜΒΟΥΛΟΣ	-
	ΕΛΛΗΝΙΚΟΣ ΧΡΥΣΟΣ ΑΕ	ΠΡΟΕΔΡΟΣ	-
	ΕΤΑΙΡΕΙΑ ΑΕΡΙΟΥ ΠΡΟΑΣΤΙΩΝ ΑΕ	ΠΡΟΕΔΡΟΣ & Δ/ΝΩΝ ΣΥΜΒΟΥΛΟΣ	-
	ΗΛΕΚΤΩΡ ΑΕ	ΜΕΛΟΣ	-
	ΘΕΡΜΑΪΚΕΣ ΔΙΑΔΡΟΜΕΣ ΑΕ	ΠΡΟΕΔΡΟΣ	-
	ΘΕΡΜΑΪΚΗ ΟΔΟΣ ΑΕ	ΜΕΛΟΣ	-
	ΚΑΝΤΖΑ ΑΕ	ΜΕΛΟΣ	-
	ΚΑΝΤΖΑ ΕΜΠΟΡΙΚΗ ΑΕ	ΜΕΛΟΣ	-
	ΜΩΡΕΑΣ ΑΕ	ΠΡΟΕΔΡΟΣ	-
	EUROPEAN GOLDFIELDS	ΠΡΟΕΔΡΟΣ	-
	ΤΕΧΝΟΔΟΜΗ ΑΕ	ΜΕΛΟΣ	-
ΓΙΑΝΝΑΚΟΥΛΗΣ ΛΟΥΚΑΣ	REDS ΑΕ	ΜΕΛΟΣ	-
	ΑΚΤΩΡ ΑΤΕ	ΜΕΛΟΣ	-
	ΑΝΑΠΤΥΞΗ ΔΙΑΧΕΙΡΙΣΗ ΕΝΕΡΓΕΙΑΣ & ΥΔΑΤΙΝΩΝ ΠΟΡΩΝ ΑΕ	Δ/ΝΩΝ ΣΥΜΒΟΥΛΟΣ	-
	ΧΕΛΙΔΟΝΑ ΑΕ	ΜΕΛΟΣ	-
	ΑΣΤΙΚΕΣ ΑΝΑΠΤΥΞΕΙΣ ΑΕ	ΜΕΛΟΣ	-
	ΛΟΦΟΣ ΠΑΛΛΗΝΗ ΑΕ	ΜΕΛΟΣ	-
	ΣΕΑ ΑΤΤΙΚΟΙ ΣΤΑΘΜΟΙ ΑΕ	ΜΕΛΟΣ	-
	ΤΟΜΗ ΑΒΕΤΕ	ΑΝΤΙΠΡΟΕΔΡΟΣ	-
	ΑΛΡΑΜΑΥΟ ΑΕ	ΠΡΟΕΔΡΟΣ	48,37%
	ΔΙΑΚΟΠΕΣ ΑΙΓΑΙΟΥ ΑΕ	ΠΡΟΕΔΡΟΣ & Δ/ΝΩΝ ΣΥΜΒΟΥΛΟΣ	-
	ΑΣΤΡΙΟΣ ΑΕ	ΠΡΟΕΔΡΟΣ & Δ/ΝΩΝ ΣΥΜΒΟΥΛΟΣ	-
	ΤΕΧΝΟΔΟΜΗ ΑΕ	ΠΡΟΕΔΡΟΣ & Δ/ΝΩΝ ΣΥΜΒΟΥΛΟΣ	33,33%
ΣΠΗΛΙΩΤΟΠΟΥΛΟΣ ΑΛΕΞΑΝΔΡΟΣ	ΑΣΤΙΚΕΣ ΑΝΑΠΤΥΞΕΙΣ ΑΕ	ΜΕΛΟΣ	-
	ΕΛΛΗΝΙΚΗ ΕΝΕΡΓΕΙΑ ΚΑΙ ΑΝΑΠΤΥΞΗ ΑΕ - ΑΝΑΝΕΩΣΙΜΕΣ	ΜΕΛΟΣ	-
	ΤΕΧΝΟΔΟΜΙΚΗ ΕΠΕΝΔΥΤΙΚΗ ΑΕ	ΜΕΛΟΣ	-

ΚΟΥΤΡΑΣ ΙΩΑΝΝΗΣ	ΕΛΛΗΝΙΚΗ ΕΝΕΡΓΕΙΑ ΚΑΙ ΑΝΑΠΤΥΞΗ	ΜΕΛΟΣ	-
	ΑΕ - ΑΝΑΝΕΩΣΙΜΕΣ		
	ΛΟΦΟΣ ΠΑΛΛΗΝΗ ΑΕ	ΜΕΛΟΣ	-
	ΔΙΑΚΟΠΕΣ ΑΙΓΑΙΟΥ ΑΕ	ΜΕΛΟΣ	-
	ΑΣΤΡΙΟΣ ΑΕ	ΜΕΛΟΣ	-
	ΤΕΧΝΟΔΟΜΗ ΑΕ	ΓΡΑΜΜΑΤΕΑΣ	-
ΜΠΟΥΡΝΑΖΟΣ ΙΩΑΝΝΗΣ	ΔΗΜΗΤΡΑ ΑΕ	ΜΕΛΟΣ	-
	ΕΛΛΗΝΙΚΟΙ ΛΙΓΝΙΤΕΣ ΑΕ	ΜΕΛΟΣ	-
ΠΑΠΑΔΗΜΗΤΡΙΟΥ ΠΟΛΥΧΡΟΝΟΣ	ΟΙΚΙΣΤΙΚΕΣ ΕΠΕΝΔΥΣΕΙΣ ΑΕ	ΑΝΤΙΠΡΟΕΔΡΟΣ	30%
ΧΑΤΖΗΓΡΗΓΟΡΙΑΔΗΣ ΔΗΜΗΤΡΙΟΣ	ALPHA LEASING ΑΕ	ΜΕΛΟΣ	-
	ΙΝΤΡΑΛΟΤ ΑΕ	ΜΕΛΟΣ	-
	INTRACOM HOLDINGS ΑΕ	ΜΕΛΟΣ	-
	ΕΛΛΗΝΙΚΟΣ ΟΜΙΛΟΣ ΧΡΗΜΑΤΟΔΟΤΗΣΕΩΝ	ΜΕΛΟΣ	-
	ΟΛΥΜΠΙΑΚΟΣ ΚΑΕ	ΜΕΛΟΣ	-
ΜΠΕΚΙΑΡΗΣ ΓΕΩΡΓΙΟΣ	REDS ΑΕ	ΜΕΛΟΣ	-

1.8.2. Διεταιρικές Συναλλαγές Ομίλου 2006

Οι διεταιρικές συναλλαγές και τα διεταιρικά υπόλοιπα απαιτήσεων-υποχρεώσεων για τη χρήση 2006 παρουσιάζονται στους παρακάτω πίνακες, οι οποίοι έχουν συνταχθεί από την Εταιρεία και παρουσιάζουν τις συναλλαγές της Εταιρείας με συνδεδεμένα μέρη κατά τη χρήση 2006.

Οι παρακάτω συναλλαγές αφορούν κυρίως:

- Παροχή υπηρεσιών και τιμολόγηση δαπανών
- Εργολαβικές συμβάσεις
- Μισθώσεις ακινήτων
- Χρηματοδοτήσεις

Πίνακες σημαντικότερων διεταιρικών συναλλαγών και των υπολοίπων στις 31.12.2006:

ΔΙΕΤΑΙΡΙΚΕΣ ΣΥΝΑΛΛΑΓΕΣ 1.1. - 31.12.2006 σε €									
ΑΓΟΡΑΖΟΥΣΑ ΕΤΑΙΡΕΙΑ									
	ΕΛΛΗΝΙΚΗ ΤΕΧΝΟΔΟΜΙΚΗ ΤΕΒ	ΑΚΤΩΡ	REDS	ΕΛΛΗΝΙΚΗ ΤΕΧΝΟΔΟΜΙΚΗ ΕΝΕΡΓΕΙΑΚΗ	HERHOF RECYCLING OSNABRUK	ΑΤΤΙΚΕΣ ΤΗΛΕΠΙΚΟΙ- ΝΩΝΙΕΣ	ΛΟΙΠΕΣ ΕΤΑΙΡΕΙΕΣ (ΘΥΓΑΤΡΙΚΕΣ)	ΛΟΙΠΕΣ ΕΤΑΙΡΕΙΕΣ (ΣΥΓΓΕΝΕΙΣ)	Σύνολο
ΠΩΛΟΥΣΑ ΕΤΑΙΡΕΙΑ									
ΕΛΛΗΝΙΚΗ ΤΕΧΝΟΔΟΜΙΚΗ ΤΕΒ		2.084.241,08	151.015,56	66.388,68	70.274,12	464.620,76	168.474,95	60.874,67	3.065.889,82
ΑΚΤΩΡ	7.214.323,18								7.214.323,18
ΛΟΙΠΕΣ ΕΤΑΙΡΕΙΕΣ (ΣΥΓΓΕΝΕΙΣ)	11.352,80								11.352,80
Σύνολο	7.225.675,98	2.084.241,08	151.015,56	66.388,68	70.274,12	464.620,76	168.474,95	60.874,67	10.291.565,80

ΥΠΟΛΟΙΠΑ ΑΠΟ ΔΙΕΤΑΙΡΙΚΕΣ ΣΥΝΑΛΛΑΓΕΣ 31.12.2006 σε €											
ΕΤΑΙΡΕΙΑ ΕΧΟΥΣΑ ΤΗΝ ΥΠΟΧΡΕΩΣΗ											
	ΕΛΛΗΝΙΚΗ ΤΕΧΝΟ- ΔΟΜΙΚΗ ΤΕΒ	ΑΚΤΩΡ	ΕΛ. ΤΕΧΝΟΔΟΜΙΚΗ ΕΝΕΡΓΕΙΑΚΗ	ΑΙΟΛΙΚΗ ΜΟΛΑΩΝ ΛΑΚΩΝΙΑΣ	ΑΛΦΑ ΑΙΟΛΙΚΗ ΜΟΛΑΩΝ ΛΑΚΩΝΙΑΣ	ΛΟΙΠΕΣ ΕΤΑΙΡΕΙΕΣ (ΘΥΓΑΤΡΙΚΕΣ)	ΔΙΑΓΩΝΙΖΟΜΕΝΗ Κ/Ε ΘΕΡΜΑΪΚΗ ΟΔΟΣ	Κ/Ε ΟΜΙΛΟΣ ΜΩΡΕΑΣ	Κ/Ε ΟΛΥΜΠΙΑ ΟΔΟΣ	ΛΟΙΠΕΣ ΕΤΑΙΡΕΙΕΣ (ΣΥΓΓΕΝΕΙΣ)	Σύνολο
ΕΤΑΙΡΕΙΑ ΕΧΟΥΣΑ ΤΗΝ ΑΠΑΙΤΗΣΗ											
ΕΛΛΗΝΙΚΗ ΤΕΧΝΟΔΟΜΙΚΗ ΤΕΒ		19.153.854,46	312.488,77	455.853,21	214.059,71	262.051,86	2.100.000,00	1.750.000,00	1.253.537,00	837.523,12	26.339.368,13
ΛΟΙΠΕΣ ΕΤΑΙΡΕΙΕΣ (ΣΥΓΓΕΝΕΙΣ)	1.365,18										1.365,18
Σύνολο	1.365,18	19.153.854,46	312.488,77	455.853,21	214.059,71	262.051,86	2.100.000,00	1.750.000,00	1.253.537,00	837.523,12	26.340.733,31

1.9. ΣΗΜΑΝΤΙΚΕΣ ΑΛΛΑΓΕΣ ΣΤΗ ΧΡΗΜΑΤΟΟΙΚΟΝΟΜΙΚΗ Η ΕΜΠΟΡΙΚΗ ΘΕΣΗ ΤΗΣ ΕΤΑΙΡΕΙΑΣ

Δεν έχει επέλθει καμία σημαντική αλλαγή στη χρηματοοικονομική ή εμπορική θέση της Εταιρείας, που να επηρεάζει τα ίδια κεφάλαια, τις δανειακές υποχρεώσεις και τα ταμειακά διαθέσιμα της από την ημερομηνία σύνταξης της των οικονομικών καταστάσεων της 31.12.2006 έως σήμερα.

1.10. ΜΕΡΙΣΜΑΤΙΚΗ ΠΟΛΙΤΙΚΗ

Η μερισματική πολιτική που ακολούθησε η Εταιρεία κατά την περίοδο 2005-2006 παρουσιάζεται στον πίνακα που ακολουθεί:

ΜΕΡΙΣΜΑΤΙΚΗ ΠΟΛΙΤΙΚΗ		
(σε €)	2005	2006
Μέρισμα	25.415.572,48	28.592.519,04
Μέρισμα ανά μετοχή ⁽¹⁾	0,16	0,18 €

(1) Με βάση τον αριθμό μετοχών στο τέλος κάθε χρήσης.

Η μερισματική πολιτική που θα ακολουθήσει η Εταιρεία είναι σύμφωνη με τις διατάξεις του Ν.2190/1920, ήτοι διανομή στους μετόχους τουλάχιστον ποσοστού 35% των καθαρών κερδών της ή 6% του μετοχικού κεφαλαίου, ανάλογα με το ποιο ποσό είναι μεγαλύτερο. Παράλληλα, η Εταιρεία προτίθεται να συνεχίσει την επανεπένδυση μέρους των κερδών της προκειμένου να χρηματοδοτήσει το επενδυτικό της πρόγραμμα.

Τα μερίσματα που διανέμονται στους μετόχους από τα ήδη φορολογηθέντα κέρδη της Εταιρείας, σύμφωνα με την ισχύουσα φορολογική νομοθεσία, (παρ. 3 του άρθρου 39 του Ν. 3371/2005) απαλλάσσονται παντός φόρου. Επομένως ο μέτοχος δεν έχει καμία φορολογική υποχρέωση επί του ποσού που εισπράττει.

1.11. ΔΙΟΙΚΗΤΙΚΑ, ΔΙΑΧΕΙΡΙΣΤΙΚΑ ΚΑΙ ΕΠΟΠΤΙΚΑ ΟΡΓΑΝΑ ΚΑΙ ΑΝΩΤΕΡΑ ΔΙΟΙΚΗΤΙΚΑ ΣΤΕΛΕΧΗ

Σύμφωνα με το Καταστατικό και τον Εσωτερικό Κανονισμό της ΕΛΛΗΝΙΚΗ ΤΕΧΝΟΔΟΜΙΚΗ ΤΕΒ, το ανώτατο όργανο της είναι η Γενική Συνέλευση. Η ΕΛΛΗΝΙΚΗ ΤΕΧΝΟΔΟΜΙΚΗ ΤΕΒ διοικείται από το Διοικητικό της Συμβούλιο, σύμφωνα με τις διατάξεις του Καταστατικού της και του Κ.Ν. 2190/1920.

Διοικητικό Συμβούλιο

Το Διοικητικό Συμβούλιο της ΕΛΛΗΝΙΚΗ ΤΕΧΝΟΔΟΜΙΚΗ ΤΕΒ εξελέγη με την από 20 Ιουνίου 2003 απόφαση της Τακτικής Γενικής Συνέλευσης των μετόχων της Εταιρείας για θητεία μέχρι την Τακτική Γενική Συνέλευση του έτους 2008, συγκροτήθηκε αυθημερόν σε σώμα και κατόπιν αντικαταστάσεων μελών, μετά τη συνεδρίαση της 15.06.2006 έχει την ακόλουθη σύνθεση:

Όνοματεπώνυμο	Ιδιότητα		Διεύθυνση	Επάγγελμα
Αναστάσιος Καλλιτσάντης του Παρίση	Πρόεδρος του Δ.Σ.	Εκτελεστικό μέλος	Λουίζης Ριανκούρ 78Α, Αθήνα	Πολιτικός Μηχανικός
Λεωνίδα Μπόμπολας του Γεωργίου	Διευθύνων Σύμβουλος	Εκτελεστικό μέλος	Λουίζης Ριανκούρ 78Α, Αθήνα	Πολιτικός Μηχανικός
Δημήτριος Καλλιτσάντης του Παρίση	Σύμβουλος	Εκτελεστικό μέλος	Λουίζης Ριανκούρ 78Α, Αθήνα	Αρχιτέκτων Μηχανικός
Δημήτριος Κούτρας του Αθανάσιου	Σύμβουλος	Εκτελεστικό μέλος	Λουίζης Ριανκούρ 78Α, Αθήνα	Μεταλλειολόγος - Μηχανικός
Λουκάς Γιαννακούλης του Ιωάννη	Σύμβουλος	Εκτελεστικό μέλος	Λουίζης Ριανκούρ 78Α, Αθήνα	Αρχιτέκτων Μηχανικός
Αλέξανδρος Σπηλιωτόπουλος του Κων/νου	Σύμβουλος	Εκτελεστικό μέλος	Λουίζης Ριανκούρ 78Α, Αθήνα	Οικονομολόγος
Ιωάννης Κούτρας του Αθανάσιου	Σύμβουλος	Μη Εκτελεστικό μέλος	Λουίζης Ριανκούρ 78Α, Αθήνα	Νομικός
Ιωάννης Μπουρνάζος του Δημητρίου	Σύμβουλος	Μη Εκτελεστικό μέλος	Λουίζης Ριανκούρ 78Α, Αθήνα	Πολιτικός Μηχανικός
Πολύχρονος Παπαδημητρίου του Δημητρίου	Σύμβουλος	Μη Εκτελεστικό μέλος	Λουίζης Ριανκούρ 78Α, Αθήνα	Πολιτικός Μηχανικός
Δημήτριος Χατζηγηγοριάδης του Κωνσταντίνου	Σύμβουλος	Μη Εκτελεστικό μέλος - Ανεξάρτητο	Πραξιτέλους 16, Κηφισιά	Δικηγόρος
Γεώργιος Μπεκιάρης του Γερασίμου	Σύμβουλος	Μη Εκτελεστικό μέλος - Ανεξάρτητο	Παπαδιαμαντοπούλου 145, Αθήνα	Οικονομολόγος

Διευκρινίζεται ότι τα μέλη του Δ.Σ. σύμφωνα με το μετοχολόγιο της 30.04.2007 κατέχουν άμεσα και έμμεσα 45.154.981 μετοχές της Εταιρείας.

Η Εταιρεία εκπροσωπείται σε όλες αδιακρίτως τις σχέσεις και συναλλαγές της από τους Αναστάσιο Καλλιτσάντη, Πρόεδρο του Δ.Σ. και Λεωνίδα Μπόμπολα, Διευθύνοντα Σύμβουλο, δυνάμενος να ενεργούν και ο καθένας χωριστά.

Το Διοικητικό Συμβούλιο συνεδριάζει στην έδρα της ΕΛΛΗΝΙΚΗ ΤΕΧΝΟΔΟΜΙΚΗ ΤΕΒ τουλάχιστον μία (1) φορά το μήνα τακτικά και έκτακτα όποτε παρουσιαστεί ανάγκη, ύστερα από πρόσκληση του Προέδρου που ορίζει ακριβώς τόπο και χρόνο ή αν το ζητήσουν εγγράφως δύο (2) τουλάχιστον Σύμβουλοι.

Το Διοικητικό Συμβούλιο είναι αρμόδιο να αποφασίζει για όλα τα θέματα που αφορούν στην εκπροσώπηση, τη διοίκηση, τη διαχείριση και γενικά την επιδίωξη της πραγμάτωσης του σκοπού της ΕΛΛΗΝΙΚΗ ΤΕΧΝΟΔΟΜΙΚΗ

ΤΕΒ, με την επιφύλαξη του άρθρου 3 του Ν. 3016/2002, όπως ισχύει. Το Διοικητικό Συμβούλιο στην άσκηση των καθηκόντων του έχει ευρεία εξουσία, που δεν περιορίζεται παρά μόνο από το νόμο και τις πράξεις ή αποφάσεις που ανήκουν στην αρμοδιότητα της Γενικής Συνέλευσης. Τα ανεξάρτητα μέλη του Διοικητικού Συμβουλίου μπορούν να υποβάλλουν, το καθένα χωριστά ή από κοινού, αναφορές και ξεχωριστές εκθέσεις από αυτές του Διοικητικού Συμβουλίου προς την τακτική ή έκτακτη Γενική Συνέλευση της Εταιρείας, εφόσον κρίνουν τούτο αναγκαίο.

Σύμφωνα με το άρθρο 18 του καταστατικού της Εταιρείας το Διοικητικό Συμβούλιο διορίζει Γενικό Διευθυντή και Αναπληρωτή Γενικό Διευθυντή της Εταιρείας, που μπορούν να είναι και μη μέλη του. Το Δ.Σ. διορίζει τον Τεχνικό Διευθυντή της Εταιρείας και τον Αναπληρωτή του, σύμφωνα με την παράγραφο 4 του άρθρου 7 του Π.Δ. 472/1985, οι οποίοι θα προέρχονται απαραίτητα από τα μέλη του, που είναι εγγεγραμμένα στο Μητρώο Εμπειρίας Κατασκευαστών (ΜΕΚ) ορίζοντας και το χρόνο της θητείας τους. Η ιδιότητα του Γενικού Διευθυντή, του Τεχνικού Διευθυντή, του Διευθύνοντος Συμβούλου ή των αναπληρωτών τους και του Προέδρου ή Αντιπροέδρου του Δ.Σ. μπορεί να συμπίπτει στο ίδιο πρόσωπο.

Σύμφωνα με την παρ. 1 του άρθρου 19 του καταστατικού της Εταιρείας, τα μέλη του Δ.Σ. και κάθε τρίτο πρόσωπο, στο οποίο έχουν ανατεθεί από το Δ.Σ. αρμοδιότητές του, απαγορεύεται να επιδιώκουν ίδια συμφέροντα που αντιβαίνουν στα συμφέροντα της Εταιρείας.

Τα μέλη του Δ.Σ. δηλώνουν ότι δεν είναι μέλη διοικητικού, διαχειριστικού ή εποπτικού οργάνου ή εταίροι σε άλλες εταιρείες εκτός των εταιρειών του Ομίλου ΕΛΛΗΝΙΚΗ ΤΕΧΝΟΔΟΜΙΚΗ ΤΕΒ, με την εξαίρεση αυτών που αναφέρονται στην Ενότητα 1.8.1 «Συμμετοχή των μελών ΔΣ στη Διοίκηση άλλων εταιριών».

Δεν υφίσταται πρόγραμμα δικαιώματος αγοράς μετοχών για τα μέλη του Δ.Σ. της ΕΛΛΗΝΙΚΗ ΤΕΧΝΟΔΟΜΙΚΗ ΤΕΒ.

Τα βιογραφικά των μελών του Δ.Σ. είναι διαθέσιμα στην επίσημη ιστοσελίδα της ΕΛΛΗΝΙΚΗ ΤΕΧΝΟΔΟΜΙΚΗ ΤΕΒ, www.etae.gr, στις υποενότητες «Διοίκηση-Ανθρώπινο Δυναμικό» - «Βιογραφικά μελών Δ.Σ.».

Όλα τα μέλη του Δ.Σ. και ο υπεύθυνος εσωτερικού ελέγχου της Εταιρείας έχουν ελληνική ιθαγένεια και υπηκοότητα.

Η ταχυδρομική διεύθυνση των μελών του Διοικητικού Συμβουλίου και του υπεύθυνου εσωτερικού ελέγχου είναι Λουίζης Ριανκούρ 78^Α, Αθήνα.

Σημειώνεται ότι κανένα από τα μέλη του Δ.Σ. της Εταιρείας δεν έχει καταδικαστεί τελεσίδικα για ατιμωτικές πράξεις, οικονομικά εγκλήματα ή είναι αναμειγμένο σε δικαστικές εκκρεμότητες που αφορούν πτώχευση, εγκληματική πράξη, και απαγόρευση άσκησης:

- α) επιχειρηματικής δραστηριότητας
- β) χρηματιστηριακών συναλλαγών και
- γ) επαγγέλματος ως σύμβουλος επενδύσεων, διευθυντικό στέλεχος τραπεζών και ασφαλιστικών εταιρειών, ανάδοχος έκδοσης, στέλεχος χρηματιστηριακών εταιρειών κ.λ.π.

Μεταξύ των μελών του Δ.Σ. δεν υφίστανται συγγενικές σχέσεις, πλην των:

- κ.κ. Δημητρίου και Ιωάννη Κούτρα που είναι αδέρφια
- κ.κ. Αναστασίου και Δημητρίου Καλλιτσάντση που είναι αδέρφια και
- κ.κ. Λεωνίδα Μπόμπολα και Λουκά Γιαννακούλη που είναι συγγενείς β' βαθμού εκ του πλαγίου (καθώς η σύζυγος του κ. Λ. Γιαννακούλη είναι αδελφή του κ. Λ. Μπόμπολα) εξ αγχιστείας.

Στον παρακάτω πίνακα παρουσιάζεται ο αριθμός των μετοχών της Εταιρείας που κατέχουν άμεσα ή /και έμμεσα τα μέλη του ΔΣ στις 30.04.2007:

	ΟΝΟΜΑΤΕΠΩΝΥΜΟ	ΙΔΙΟΤΗΤΑ	Μετοχές της Εταιρείας που κατέχει στις 30.04.2007	ΠΟΣΟΣΤΟ
1	Αναστάσιος Καλλιτσάντσης	Πρόεδρος του Δ.Σ. (μέλος εκτελεστικό)	8.318.735	5,24%
2	Λεωνίδας Μπόμπολας	Διευθύνων Σύμβουλος (μέλος εκτελεστικό)	23.610.001	14,86%
3	Δημήτριος Καλλιτσάντσης	Σύμβουλος (μέλος εκτελεστικό)	8.459.123	5,33%
4	Δημήτριος Κούτρας	Σύμβουλος (μέλος εκτελεστικό)	4.442.066	2,80%
5	Λουκάς Γιαννακούλης	Σύμβουλος (μέλος εκτελεστικό)	303.393	0,19%
6	Αλέξανδρος Σπηλιωτόπουλος	Σύμβουλος (μέλος εκτελεστικό)	-	0,00%
7	Ιωάννης Κούτρας	Σύμβουλος (μέλος μη εκτελεστικό)	7.492	0,00%
8	Ιωάννης Μπουρνάζος	Σύμβουλος (μέλος μη εκτελεστικό)	4.000	0,00%
9	Πολύχρονος Παπαδημητρίου	Σύμβουλος (μέλος μη εκτελεστικό)	10.000	0,01%
10	Δημήτριος Χατζηγηγοριάδης	Σύμβουλος (μέλος ανεξάρτητο - μη εκτελεστικό)	171	0,00%
11	Γεώργιος Μπεκιάρης	Σύμβουλος (μέλος ανεξάρτητο - μη εκτελεστικό).	-	0,00%

Σύμφωνα με την απόφαση 3/347/12.07.2005 του ΔΣ της Επιτροπής Κεφαλαιαγοράς (Ν. 3340/2005) τα παρακάτω αναφερόμενα πρόσωπα έχουν την υποχρέωση να γνωστοποιούν όλες τις συναλλαγές τους σχετικά με μετοχές της Εταιρείας ή με παράγωγα ή άλλα χρηματοπιστωτικά μέσα που συνδέονται με αυτές το αργότερο εντός δύο εργάσιμων ημερών από την κατάρτιση των εν λόγω συναλλαγών. Η Εταιρεία υποχρεούται να διαβιβάσει τη γνωστοποίηση εντός της επόμενης εργάσιμης ημέρας από τη λήψη της στο επενδυτικό κοινό. Τα πρόσωπα που έχουν την εν λόγω υποχρέωση είναι:

(α) κάθε πρόσωπο που ασκεί διευθυντικά καθήκοντα, δηλ.

- ❖ Τα μέλη του Διοικητικού Συμβουλίου
- ❖ Ο Γενικός Διευθυντής, ο υπεύθυνος εσωτερικού ελέγχου, ο επικεφαλής των Υπηρεσιών Εξυπηρέτησης Μετόχων και Εταιρικών Ανακοινώσεων, ο Διευθυντής οικονομικών υπηρεσιών, ο προϊστάμενος λογιστηρίου, ο ορκωτός ελεγκτής, ο προϊστάμενος νομικών υπηρεσιών

καθώς και

(β) κάθε πρόσωπο που έχει στενό δεσμό με πρόσωπο της περίπτωσης (α), δηλ.

- ❖ Ο ή η σύζυγος του προσώπου που ασκεί διευθυντικά καθήκοντα,
- ❖ Τα εξαρτώμενα τέκνα του προσώπου που ασκεί διευθυντικά καθήκοντα,
- ❖ Οι λοιποί συγγενείς του προσώπου που ασκεί διευθυντικά καθήκοντα, οι οποίοι ήδη συγκατοικούν μαζί με το πρόσωπο αυτό για ένα τουλάχιστον έτος κατά την ημερομηνία της σχετικής συναλλαγής
- ❖ Κάθε νομικό πρόσωπο, εμπίστευμα (trust) ή προσωπική εταιρεία, τα διευθυντικά καθήκοντα του οποίου ασκούνται από πρόσωπο που αναφέρεται ανωτέρω (παραγράφοι α και β) ή το οποίο ελέγχεται άμεσα ή έμμεσα από το πρόσωπο αυτό, ή το οποίο έχει συσταθεί προς όφελος του προσώπου αυτού, ή του οποίου τα οικονομικά συμφέροντα είναι ουσιαστικής ισοδύναμα με εκείνα του προσώπου αυτού.

Τα πρόσωπα που αναφέρονται ανωτέρω δεν υποχρεούνται σε γνωστοποίηση των συναλλαγών τους εφόσον το συνολικό ύψος των συναλλαγών που πραγματοποιούν τα υπόχρεα πρόσωπα της περίπτωσης (α) της παραγράφου 1 και των συναλλαγών που πραγματοποιούν τα υπόχρεα πρόσωπα της περίπτωσης (β) της παραγράφου 1 δεν έχει υπερβεί σε αξία το ποσό των 5.000,00 € κατά τη διάρκεια του ημερολογιακού έτους.

1.11.1. Εταιρική Διακυβέρνηση

Η Εταιρική Διακυβέρνηση αναφέρεται σε ένα σύνολο αρχών με βάση το οποίο επιδιώκεται η υπεύθυνη οργάνωση, λειτουργία, διοίκηση και έλεγχος μιας επιχείρησης, με μακροπρόθεσμο στόχο τη μεγιστοποίηση της αξίας της και τη διαφύλαξη των έννομων συμφερόντων όλων όσων συνδέονται με αυτήν. Οι αρχές της Εταιρικής

Διακυβέρνησης επηρεάζουν τον τρόπο με τον οποίο τίθενται και επιτυγχάνονται οι εταιρικοί στόχοι, υιοθετούνται συστήματα παρακολούθησης και αποτίμησης κινδύνων, καθώς και τον τρόπο με τον οποίο εξασφαλίζεται η διαφάνεια και προάγεται η ανταγωνιστικότητα της επιχείρησης.

Η ΕΛΛΗΝΙΚΗ ΤΕΧΝΟΔΟΜΙΚΗ ΤΕΒ συμμορφούται με το καθεστώς εταιρικής διακυβέρνησης που ισχύει στην Ελλάδα, σύμφωνα με τις διατάξεις του Ν. 3016/2002, όπως ισχύει.

1.11.2. Εσωτερικός έλεγχος

Υπεύθυνος εσωτερικού ελέγχου της ΕΛΛΗΝΙΚΗ ΤΕΧΝΟΔΟΜΙΚΗ ΤΕΒ έχει οριστεί ο κ. Δημήτριος Φόρος του Μάρκου, ο οποίος ασκεί τα καθήκοντά του από την 15.11.2002.

Η Διεύθυνση Εσωτερικού Ελέγχου αναφέρεται διοικητικά απευθείας στο ΔΣ της Εταιρείας και διευθύνεται από το προαναφερθέν ανώτερο στέλεχος πλήρους και αποκλειστικής απασχόλησης.

Η Διεύθυνση Εσωτερικού Ελέγχου έχει σαν βασική αποστολή τη διενέργεια αποτελεσματικών ελέγχων στις λειτουργίες και διαδικασίες όλων των οργανωτικών μονάδων της Εταιρείας και των συνδεδεμένων εταιρειών της, έτσι ώστε να εξασφαλίζεται η ομαλή και αποδοτική λειτουργία της στο πλαίσιο της στρατηγικής της και η επίτευξη των προγραμματισμένων ποιοτικών και ποσοτικών στόχων της, η εφαρμογή των πάσης φύσεως κανονισμών και διαδικασιών λειτουργίας και η συμμόρφωση με το θεσμικό και νομικό πλαίσιο που διέπει τη λειτουργία της. Αναλυτικότερα στις δραστηριότητες της Διεύθυνσης συμπεριλαμβάνονται, μεταξύ άλλων, οι εξής:

- Σχεδιασμός του ετήσιου προγράμματος ελέγχων καθώς και των επιμέρους προγραμμάτων και διενέργεια προγραμματισμένων ελέγχων για διασφάλιση της τήρησης των πολιτικών και διαδικασιών της Εταιρείας και της αποδοτικής και σύννομης λειτουργίας της.
- Παρακολούθηση της εφαρμογής των Εσωτερικών Κανονισμών Λειτουργίας και των καταστατικών καθώς και της νομοθεσίας που διέπουν τη λειτουργία της Εταιρείας και των συνδεδεμένων εταιρειών.
- Έλεγχος συμμόρφωσης των περιεχομένων των Εσωτερικών Κανονισμών Λειτουργίας με τη νομοθεσία.
- Διασφάλιση της ορθότητας των λογιστικών εγγραφών και της εφαρμογής των καθιερωμένων λογιστικών αρχών της Εταιρείας.
- Έλεγχος και αξιολόγηση της αποτελεσματικότητας των συστημάτων πληροφορικής της Εταιρείας, συστηματική παρακολούθηση της ορθής εφαρμογής των κανόνων συγκέντρωσης, επεξεργασίας, διαχείρισης και ασφαλούς φύλαξης στοιχείων και πληροφοριών.
- Παρακολούθηση και έλεγχος των ενεργειών, της συμπεριφοράς και αποτελεσματικότητας της ανώτερης και ανώτατης διοίκησης σύμφωνα με τους γενικούς κανόνες λειτουργίας της Εταιρείας.
- Αναγνώριση τυχόν κινδύνων και των επιπτώσεων αυτών στην αποτελεσματική λειτουργία και την επίτευξη της στρατηγικής της Εταιρείας και ενημέρωση της Διοίκησης.
- Έλεγχος της οργανωτικής και λειτουργικής κατάστασης της Εταιρείας.
- Υποστήριξη για τη βελτίωση της λειτουργίας και αποδοτικότητας της Εταιρείας μέσα από στενή συνεργασία με τα στελέχη της Διοίκησης και τη διατύπωση προτάσεων βελτίωσης σαν αποτέλεσμα των ευρημάτων των ελέγχων.
- Διεξαγωγή ειδικών ερευνών κατ' εντολή της Διοίκησης, κ.ά.

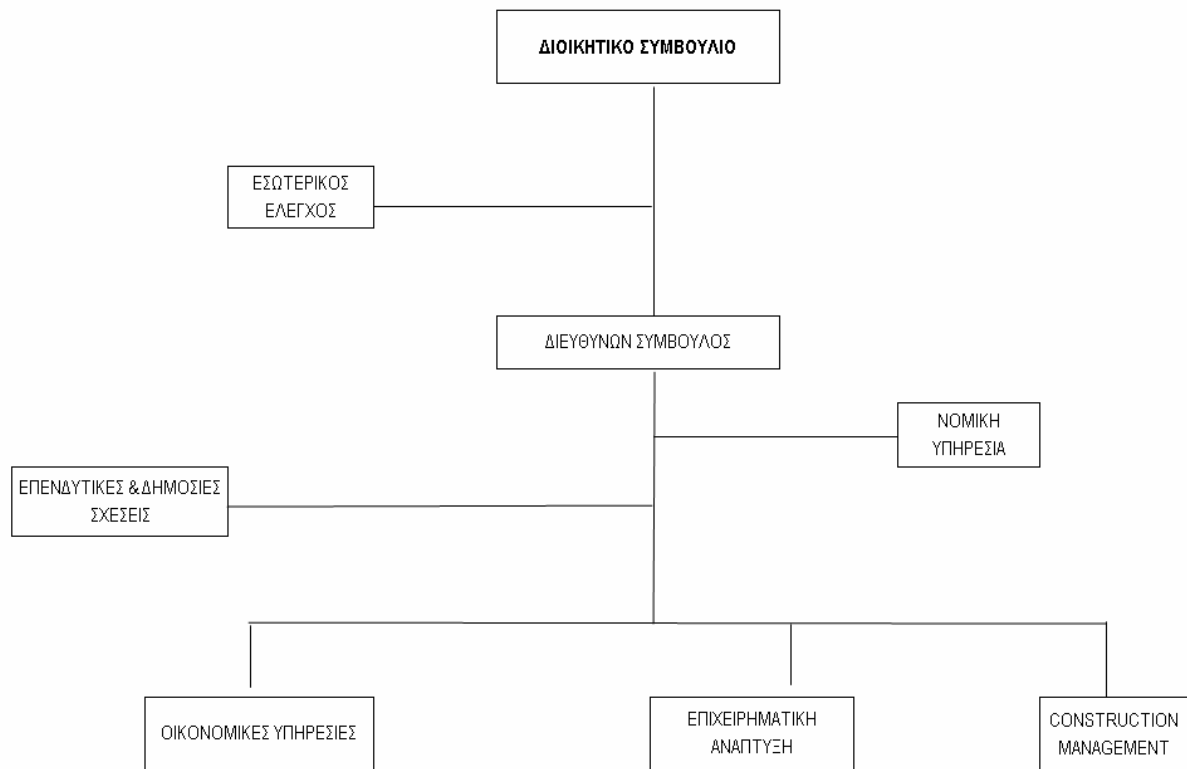
1.11.3. Εταιρική Κοινωνική Ευθύνη

Βασική αρχή του Ομίλου της ΕΛΛΗΝΙΚΗ ΤΕΧΝΟΔΟΜΙΚΗ ΤΕΒ αποτελεί η συστηματική ενσωμάτωση δραστηριοτήτων που έχουν πολιτιστική και κοινωνική διάσταση στην επιχειρηματική λειτουργία του Ομίλου. Θεωρείται ότι οι σύγχρονες επιχειρήσεις οφείλουν να ανταποκρίνονται στις αυξανόμενες κοινωνικές ανάγκες και να υποστηρίζουν προγράμματα τα οποία δε συνδέονται απαραίτητα με το βασικό προϊόν ή τις υπηρεσίες που παρέχουν. Στα πλαίσια αυτής της φιλοσοφίας, ο Όμιλος της ΕΛΛΗΝΙΚΗ ΤΕΧΝΟΔΟΜΙΚΗ ΤΕΒ προέβη μέσα στη χρήση 2006 στις ακόλουθες χορηγίες οι οποίες παρουσιάζονται ανά τομέα:

ΧΟΡΗΓΙΕΣ ΟΜΙΛΟΥ ΕΛΛΗΝΙΚΗ ΤΕΧΝΟΔΟΜΙΚΗ ΤΕΒ ΤΟ 2006

Φορέας	Θέμα
ΕΚΠΑΙΔΕΥΣΗ	
Εθνικό Μετσόβιο Πολυτεχνείο, Σχολή Πολιτικών Μηχανικών	<i>Χορηγία εκπαιδευτικής εκδρομής στην Κίνα</i>
Εθνικό Μετσόβιο Πολυτεχνείο, Διατμηματικό Πρόγραμμα Μεταπτυχιακών Σπουδών	<i>Χορηγία εκπαιδευτικής εκδρομής στην Ευρώπη</i>
Εθνικό Μετσόβιο Πολυτεχνείο, Σχολή Πολιτικών Μηχανικών, Τομέας Συγκοινωνιολόγων	<i>Χορηγία εκπαιδευτικής εκδρομής στο Βόλο</i>
ΥΓΕΙΑ	
Ανθρωπιστικός Οργανισμός LIFELINE	<i>Οικονομική ενίσχυση για την υλοποίηση του προγράμματος εκσυγ/σμού μονάδων εντατικής θεραπείας νεογνών στη Σερβία</i>
Πηνελόπειο Ίδρυμα Βρεφονηπιακός Σταθμός	<i>Οικονομική ενίσχυση</i>
Πανελλήνια Ένωση Τυφλών	<i>Οικονομική ενίσχυση</i>
Ελληνική Αντικαρκινική Εταιρία	<i>Οικονομική ενίσχυση</i>
Πανελλήνιος Ενωτικός Σύλλογος Τυφλών και Ακρωτηριασμένων	<i>Οικονομική ενίσχυση</i>
Συνεργάτες για την επέτειο 150 χρόνων παιδιατρικής	<i>Οικονομική ενίσχυση</i>
Πηγή Ζωής	<i>Οικονομική ενίσχυση</i>
ΠΟΛΙΤΙΣΜΟΣ	
Ελληνικό Ινστιτούτο Αρχιτεκτονικής	<i>Οικονομική Ενίσχυση για τη δημιουργία χώρου μόνιμης έκθεσης σύγχρονης Ελληνικής Αρχιτεκτονικής</i>
Αστική μη Κερδοσκοπική Εταιρία "Εν Χορδαίς"	<i>Συναυλία στο Κουβέιτ</i>
Chandris Hotels & Resorts	<i>Χορηγία Γαστρονομικού και Φολκλορικού Φεστιβάλ Ταϊλάνδης</i>
Εταιρία Αρχιπέλαγος	<i>Οικονομική ενίσχυση</i>
Παναθηναϊκή Πανελλαδική Οργάνωση Γυναικών	<i>Αγορά 30 εισιτηρίων για τη συναυλία "Χριστούγεννα από όλο τον κόσμο"</i>
Πνευματικό και πολιτιστικό κέντρο Δ. Παλλήνης	<i>Χορηγία πολιτιστικών εκδηλώσεων του Δ. Παλλήνης</i>
ΣΥΝΕΔΡΙΑ	
Δημοκρίτειο Πανεπιστήμιο Θράκης, Πολυτεχνική Σχολή, Τμήμα Μηχανικών Παραγωγής και Διοίκησης	<i>Συμπόσιο για τις Συμπράξεις Δημοσίου - Ιδιωτικού Τομέα</i>
Δικηγορικό Γραφείο Λυκουρέζου	<i>Χορηγία Ημερίδας ΣΔΙΤ</i>
	<i>Ελληνικά Βραβεία Επιχειρήσεων για το Περιβάλλον</i>
Αραβο - Ελληνικό Επιμελητήριο	<i>Χορηγία Φόρουμ 14-15/9/06 "Ιστορικές Σχέσεις - Νέοι ορίζοντες συνεργασίας"</i>
Σύλλογος Ελλήνων Πολεοδόμων και Χωροτακτών	<i>Συμπόσιο ΣΕΠΟΧ</i>
ΟΙΚΟΝΟΜΙΚΗ ΕΝΙΣΧΥΣΗ/ ΔΩΡΕΕΣ/ ΕΚΔΟΣΕΙΣ	
Ίδρυμα Κοινωνικής Εργασίας	<i>Οικονομική ενίσχυση</i>

1.12. ΟΡΓΑΝΟΓΡΑΜΜΑ



1.13. ΠΡΟΣΩΠΙΚΟ

Το απασχολούμενο προσωπικό της Εταιρείας την 31.12.2006 ανέρχεται σε 58 άτομα και του Ομίλου 3.557 και την 31.12.2005 ανέρχεται σε 73 και 2.781 άτομα αντίστοιχα.

Οι παρακάτω πίνακες εμφανίζουν την εξέλιξη του μόνιμου προσωπικού για την περίοδο 2005-2006 και την κατάταξή του σε κατηγορίες ανάλογα με την ειδικότητά του και το μορφωτικό επίπεδο:

ΣΤΟΙΧΕΙΑ ΑΠΑΣΧΟΛΟΥΜΕΝΟΥ ΠΡΟΣΩΠΙΚΟΥ - ΕΛΛΗΝΙΚΗ ΤΕΧΝΟΔΟΜΙΚΗ ΤΕΒ

Κατηγορία	31.12.2005	31.12.2006
Διπλωματούχοι Μηχανικοί	20	12
Υπομηχανικοί – Τεχνολόγοι - Εργοδηγοί	13	6
Διοικητικοί Υπάλληλοι	35	39
Χειριστές – Οδηγοί -Εργατοτεχνίτες	5	1
Σύνολο Προσωπικού Εταιρείας (1)	73	58
Σύνολο Προσωπικού Ομίλου	2.781	3.557

(1) Στο προσωπικό της ΕΛΛΗΝΙΚΗ ΤΕΧΝΟΔΟΜΙΚΗ ΤΕΒ κατά την 31.12.2005 και 31.12.2006 περιλαμβάνεται πέραν του τακτικού (μόνιμου) προσωπικού και τα άτομα που απασχολήθηκαν στην ΕΛΛΗΝΙΚΗ ΤΕΧΝΟΔΟΜΙΚΗ ΤΕΒ αμειβόμενα με έκδοση δελτίου παροχής υπηρεσιών.

	31.12.2005	31.12.2006
Απόφοιτοι ΑΕΙ - ΤΕΙ	50	37
Απόφοιτοι λυκείου	23	16
Λοιποί	0	5
Σύνολο	73	58

Η ΕΛΛΗΝΙΚΗ ΤΕΧΝΟΔΟΜΙΚΗ ΤΕΒ διατηρεί άριστες εργασιακές σχέσεις και έχει πετύχει πολύ υψηλό βαθμό μονιμότητας του προσωπικού της.

Διευκρινίζεται ότι μεταξύ της Εταιρείας και του υπαλληλικού προσωπικού της δεν υπάρχει συμφωνία για συμμετοχή των τελευταίων στο μετοχικό της κεφάλαιο (stock options).

1.14. ΜΕΤΟΧΙΚΟ ΚΕΦΑΛΑΙΟ

1.14.1. Καταβεβλημένο Μετοχικό Κεφάλαιο

Το μετοχικό κεφάλαιο της ΕΛΛΗΝΙΚΗ ΤΕΧΝΟΔΟΜΙΚΗ ΤΕΒ ανέρχεται σήμερα στο ποσό των 128.666.335,68 Ευρώ, διαιρούμενο σε 158.847.328 κοινές, ονομαστικές μετά ψήφου, μετοχές ονομαστικής αξίας 0,81 Ευρώ.

Σημειώνεται ότι, δεν υπάρχουν:

- εγκεκριμένο αλλά μη εκδοθέν κεφάλαιο ή υποχρέωση αυξήσεως του κεφαλαίου,
- μερίδια που να αντιπροσωπεύουν κεφάλαιο ούτε υπάρχουν μετατρέψιμες, ανταλλάξιμες ή παραστατικά δικαιώματος προς κτήση ομολογίων (WARRANTS) και
- καταστατικοί όροι μεταβολής του κεφαλαίου και τροποποίησης των δικαιωμάτων των μετοχών που είναι περισσότερο περιοριστικοί από τις ρυθμίσεις του νόμου.

1.14.2. Εξέλιξη Μετοχικού Κεφαλαίου

Το μετοχικό κεφάλαιο της Εταιρείας ορίσθηκε αρχικά σε δρχ. 1.000.000 διαιρούμενο σε 1.000 μετοχές ονομαστικής αξίας δρχ. 1.000 η κάθε μία, και καταβλήθηκε σε μετρητά, όπως αναφέρεται στο Αρχικό Καταστατικό της (ΦΕΚ 237/12.5.1962).

Με την από 18-01-1996 απόφαση της Γενικής Συνέλευσης των μετόχων αποφασίσθηκε η ονομαστικοποίηση των μετοχών της Εταιρείας σύμφωνα με το άρθρο 15 του Ν.2328/1995 όπως ισχύει.

Μετά από διαδοχικές αυξήσεις, το μετοχικό κεφάλαιο της Εταιρείας στις 31.12.1997 ανερχόταν σε δρχ. 2.200.000.000 διαιρούμενο σε 11.000.000 κοινές ονομαστικές μετοχές ονομαστικής αξίας δρχ. 200. Στη συνέχεια, το ιστορικό των μεταβολών του μετοχικού κεφαλαίου της Εταιρείας είχε ως εξής:

Με την από 1.7.1998 απόφαση της Γενικής Συνέλευσης των μετόχων, το μετοχικό κεφάλαιο αυξήθηκε κατά δρχ. 110.000.000 εκ των οποίων: α) ποσό δρχ. 78.284.493 προήλθε από την υπεραξία εκ των διαφορών αναπροσαρμογής των παγίων με βάση το Ν. 2065/92 και β) ποσό δρχ. 31.715.507 ελήφθη από φορολογηθέν Έκτακτο Αποθεματικό. Η αύξηση πραγματοποιήθηκε με αύξηση της ονομαστικής αξίας της μετοχής κατά δρχ. 10, η οποία ορίστηκε από δρχ. 200 σε δρχ. 210. Έτσι, το μετοχικό κεφάλαιο της Εταιρείας ανήλθε στο ποσό των δρχ. 2.310.000.000, διαιρούμενο σε 11.000.000 κοινές ονομαστικές μετοχές ονομαστικής αξίας δρχ. 210 η κάθε μία, ολοσχερώς καταβεβλημένο σε είδος και σε μετρητά.

Με την από 7.9.1998 απόφαση της Γενικής Συνέλευσης των μετόχων το μετοχικό κεφάλαιο αυξήθηκε με μετρητά κατά δρχ. 2.310.000.000, με την έκδοση 11.000.000 κοινών ονομαστικών μετοχών ονομαστικής αξίας δρχ. 210 η κάθε μία και με τιμή έκδοσης δρχ. 1.400. Η διαφορά μεταξύ τιμής έκδοσης και της ονομαστικής αξίας, ήτοι δρχ. 13.090.000.000 (11.000.000 μετοχές Χ δρχ. 1.190) μεταφέρθηκε, σύμφωνα με το νόμο και το Καταστατικό, σε ειδικό λογαριασμό «Διαφορά από έκδοση μετοχών υπέρ το άρτιον». Έτσι, το μετοχικό κεφάλαιο της Εταιρείας ανήλθε στο ποσό των δρχ. 4.620.000.000, διαιρούμενο σε 22.000.000 κοινές ονομαστικές μετοχές ονομαστικής αξίας δρχ. 210 η καθεμία.

Με την από 20.9.1999 απόφαση της Έκτακτης Γενικής Συνέλευσης των μετόχων το μετοχικό κεφάλαιο αυξήθηκε με μετρητά κατά δρχ. 3.780.000.000, με την έκδοση 18.000.000 νέων κοινών ονομαστικών μετοχών ονομαστικής αξίας δρχ. 210 η κάθε μία, και με τιμή διάθεσης δρχ. 3.250. Η διαφορά μεταξύ τιμής διάθεσης και της ονομαστικής αξίας, (3.250 – 210 = 3.040 δρχ. ανά μετοχή) δηλαδή δρχ. 54.720.000.000 (18.000.000 μετοχές Χ δρχ. 3.040) μεταφέρθηκε, σύμφωνα με το Νόμο και το Καταστατικό, σε ειδικό λογαριασμό «Διαφορά από έκδοση μετοχών υπέρ το άρτιον». Έτσι, το μετοχικό κεφάλαιο της Εταιρείας ανήλθε στο ποσό των δρχ. 8.400.000.000, διαιρούμενο σε 40.000.000 κοινές ονομαστικές μετοχές ονομαστικής αξίας δρχ. 210 η καθεμία.

Με την από 28.2.2000 απόφαση της Γενικής Συνέλευσης των μετόχων το μετοχικό κεφάλαιο αυξήθηκε: α) κατά δρχ. 4.200.000.000 με κεφαλαιοποίηση από το ποσό της διαφοράς από έκδοση μετοχών υπέρ το άρτιον και με την έκδοση 20.000.000 κοινών ονομαστικών μετοχών ονομαστικής αξίας δρχ. 210 η κάθε μία που θα διανεμόταν δωρεάν στους παλαιούς μετόχους και β) κατά δρχ. 4.200.000.000 με καταβολή μετρητών με την έκδοση 20.000.000 κοινών ονομαστικών μετοχών ονομαστικής αξίας δρχ. 210 η κάθε μία και με τιμή διάθεσης δρχ. 2.200. Η διαφορά μεταξύ της τιμής διάθεσης και της ονομαστικής αξίας (2.200 – 210 = 1.990) ανά μετοχή, δηλαδή δρχ. 39.800.000.000 (20.000.000 μετοχές Χ δρχ. 1.990) θα μεταφερόταν, σύμφωνα με το Νόμο και το καταστατικό, σε ειδικό λογαριασμό «Διαφορά από έκδοση μετοχών υπέρ το άρτιον».

Με την από 21.9.2000 απόφαση της Γενικής Συνέλευσης των Μετόχων της Εταιρείας, λόγω μη υλοποίησης της αύξησης που αποφασίστηκε με την από 28.2.2000 Γενική Συνέλευση των Μετόχων, προσαρμόστηκε το Μετοχικό κεφάλαιο της Εταιρείας στο πραγματικό του ύψος δηλ. στο ποσό των δρχ. 8.400.000.000, διαιρούμενο σε 40.000.000 κοινές ονομαστικές μετοχές, ονομαστικής αξίας δρχ. 210 η κάθε μία.

Με την από 21.9.2000 απόφαση της Γενικής Συνέλευσης των μετόχων το μετοχικό κεφάλαιο αυξήθηκε: α) κατά δρχ. 4.200.000.000 με κεφαλαιοποίηση από το ποσό της διαφοράς από έκδοση μετοχών υπέρ το άρτιον και με την έκδοση 20.000.000 κοινών ονομαστικών μετοχών ονομαστικής αξίας δρχ. 210 οι οποίες διανεμήθηκαν δωρεάν στους παλαιούς μετόχους και β) κατά δρχ. 8.400.000.000 με καταβολή μετρητών με την έκδοση

40.000.000 κοινών ονομαστικών μετοχών ονομαστικής αξίας δρχ. 210 η κάθε μία και με τιμή διάθεσης δρχ. 1.100. Η διαφορά μεταξύ της τιμής διάθεσης και της ονομαστικής αξίας ($1.100 - 210 = 890$) ανά μετοχή, δηλαδή δρχ. 35.600.000.000 ($40.000.000$ μετοχές x δρχ. 890) μεταφέρθηκε, σύμφωνα με το Νόμο και το καταστατικό, σε ειδικό λογαριασμό «Διαφορά από έκδοση μετοχών υπέρ το άρτιον». Έτσι το μετοχικό κεφάλαιο της Εταιρείας ανήλθε σε δρχ. 21.000.000.000 διαιρούμενο σε 100.000.000 κοινές ονομαστικές μετοχές ονομαστικής αξίας δρχ. 210.

Με την από 27.6.2001 απόφαση της Γενικής Συνέλευσης των μετόχων το μετοχικό κεφάλαιο αυξήθηκε κατά δρχ. 155.000.000 με κεφαλαιοποίηση της υπεραξίας που προέκυψε από την αναπροσαρμογή των ακινήτων με βάση τις διατάξεις του Ν. 2065/92 συνολικού ποσού δρχ. 155.192.842 με αύξηση της ονομαστικής αξίας της μετοχής κατά δρχ. 1,55, η οποία ορίζεται σε δρχ. 211,55 από δρχ. 210, ήτοι 100.000.000 μετοχές επί 1,55 δρχ. = 155.000.000. Έτσι το μετοχικό κεφάλαιο της Εταιρείας ανήλθε στο ποσό των δρχ. 21.155.000.000 διαιρούμενο σε 100.000.000 κοινές ονομαστικές μετοχές ονομαστικής αξίας δρχ. 211,55 η κάθε μία. Προκειμένου να εκφραστούν σε ευρώ η ονομαστική αξία της μετοχής και του μετοχικού κεφαλαίου, το μετοχικό κεφάλαιο μειώθηκε κατά δρχ. 28.500.000, ποσό που προέκυψε από τις αναγκαίες στρογγυλοποιήσεις και αντιστοιχεί σε €83.639,03 και το ποσό αυτό ήχθει σε πίστωση του λογαριασμού «Διαφορά από μετατροπή μετοχικού κεφαλαίου σε ευρώ». Έτσι, το μετοχικό κεφάλαιο της Εταιρείας ανήλθε σε €62.000.000, διαιρούμενο σε 100.000.000 κοινές ονομαστικές μετοχές ονομαστικής αξίας €0,62 η κάθε μία.

Με την από 28.6.2002 απόφαση της Γενικής Συνέλευσης των μετόχων το μετοχικό κεφάλαιο της Εταιρείας

(α) αυξήθηκε κατά το ποσό,

- του εισφερόμενου μετοχικού κεφαλαίου της Απορροφώμενης εταιρείας ΤΕΒ Α.Ε. ύψους 25.745.640,00 Ευρώ, ως ορίζει το άρθρο 2 παρ. 2 ν. 2166/1993 και εξάγεται από τον Ισολογισμό Μετασχηματισμού της Απορροφώμενης με ημερομηνία 31 Δεκεμβρίου 2001,
- των 861.697,74 Ευρώ, μέσω ισόποσης κεφαλαιοποίησης τμήματος από το λογαριασμό «διαφορά από έκδοση μετοχών υπέρ το άρτιο» της Απορροφώσας ΕΛΛΗΝΙΚΗ ΤΕΧΝΟΔΟΜΙΚΗ, για σκοπούς μεταβολής, ως κατωτέρω, της ονομαστικής αξίας εκάστης μετοχής αυτής, συνεπεία της συμφωνηθείσας, ως ακολούθως, σχέσης αξιών μεταξύ των Συγχωνευομένων Εταιρειών, και

(β) μειώνεται, κατά τις συνδυασμένες διατάξεις των άρθρων 16 και 75 παρ. 4 του Κ.Ν. 2190/1920, ως ισχύουν, κατά το ποσό:

- των 11.554.482,34 Ευρώ λόγω ακύρωσης 15.828.058 κοινών ονομαστικών μετά ψήφου μετοχών της Απορροφώμενης, συνολικής ονομαστικής αξίας 11.554.482,34 Ευρώ, που η Απορροφώσα κατέχει, και
- των 1.089.864,52 Ευρώ λόγω ακύρωσης 1.757.846 κοινών ονομαστικών μετά ψήφου μετοχών της Απορροφώσας, συνολικής ονομαστικής αξίας 1.089.864,52 Ευρώ, που η Απορροφώμενη κατέχει.

Με την από 24-06-2004 απόφαση της Τακτικής Γενικής Συνέλευσης αυξήθηκε το μετοχικό κεφάλαιο της Εταιρείας κατά το ποσό των Ευρώ 15.192.598,46, που προήλθε από κεφαλαιοποίηση υπεραξίας από αναπροσαρμογή της αξίας των ακινήτων (Ν. 3229/2004) και ειδικότερα : α) από υπεραξία οικοπέδων €11.046.881,64 και β) από υπεραξία κτιρίων €4.145.716,82, με την έκδοση 21.398.026 νέων κοινών ονομαστικών μετοχών, ονομαστικής αξίας εκάστης μετοχής Ευρώ 0,71 και δωρεάν διανομή αυτών στους μετόχους σε αναλογία 2 νέες ανά 10 παλαιές μετοχές.

Κατόπιν των ανωτέρω το μετοχικό κεφάλαιο της Εταιρείας ανέρχεται στο ποσό των Ευρώ 91.155.589,34 διαιρούμενο σε 128.388.154 κοινές ονομαστικές μετοχές ονομαστικής αξίας εβδομήντα ενός λεπτών του Ευρώ (0,71) η καθεμιά.

Η Έκτακτη Γενική Συνέλευση των Μετόχων στις 15 Δεκεμβρίου 2005 αποφάσισε :

(α) την αύξηση της ονομαστικής αξίας εκάστης μετοχής της Εταιρείας από 0,71 Ευρώ σε 0,81 Ευρώ και

(β) την αύξηση του μετοχικού κεφαλαίου της Εταιρείας κατά το συνολικό ποσό των 37.510.746,34 Ευρώ, που καλύφθηκε κατά το ποσό:

- του εισφερόμενου προς την Εταιρεία μετοχικού κεφαλαίου της απορροφώμενης, ένεκα διάσπασης, ΑΚΤΩΡ, ύψους 36.135.655,32 Ευρώ, ως τούτο εξάγεται από τον ισολογισμό μετασχηματισμού της ΑΚΤΩΡ με ημερομηνία 30 Σεπτεμβρίου 2005, και
- των 1.375.091,02 Ευρώ, δια ισόποσης κεφαλαιοποίησης τμήματος των έκτακτων φορολογημένων αποθεματικών της Εταιρείας.

Κατόπιν των ανωτέρω, το μετοχικό κεφάλαιο της Εταιρείας ανέρχεται στο ποσό των 128.666.335,68 Ευρώ, διαιρούμενο σε 158.847.328 κοινές, ονομαστικές μετά ψήφου, μετοχές, νέας ονομαστικής αξίας 0,81 Ευρώ.

Ο σχηματισμός του μετοχικού κεφαλαίου της Εταιρείας παρουσιάζεται στον παρακάτω πίνακα:

ΠΙΝΑΚΑΣ ΕΞΕΛΙΞΗΣ ΜΕΤΟΧΙΚΟΥ ΚΕΦΑΛΑΙΟΥ								
				Τρόπος αύξησης Μτχ. Κεφαλαίου				
Ημερομηνία Γ.Σ.	Αριθμός ΦΕΚ & Ημερομηνία	Ονομ/κή Αξία	Τιμή Διάθεσης	Καταβολή Μετρητών	Κεφαλαιοποίηση Αποθεματικών	Μετοχικό κεφάλαιο Απορροφώμενης / Διασπώμενης	Συνολικό Μετοχικό Κεφάλαιο	Αριθμός Μετοχών
<i>(σε δρχ.)</i>								
Σύσταση	237/12.5.1962	1.000	1.000	1.000.000			1.000.000	1.000
2.9.1963	670/11.11.1963	1.000	1.000	500.000			1.500.000	1.500
28.6.1969	1080/26.8.1969	1.000	1.000	1.500.000			3.000.000	3.000
30.6.1973	1478/16.10.1973	1.000			3.000.000		6.000.000	6.000
15.10.1984	3050/2.11.1984	1.000	1.000	12.045.119	11.954.881		30.000.000	30.000
19.3.1986	827/4.4.1986	1.000	1.000	45.000.000			75.000.000	75.000
24.6.1987	2782/20.11.1987	10.000		<i>Αύξηση ονομαστικής αξίας μετοχής</i>			75.000.000	7.500
28.6.1991	3100/15.7.1991	10.000	10.000	2.915.695	12.084.305		90.000.000	9.000
12.10.1992	5156/17.11.1992	10.000			225.000.000		315.000.000	31.500
18.1.1994	622/16.2.1994	10.000	160.000	80.000.000	485.000.000		880.000.000	88.000
19.1.1994	622/16.2.1994	200		<i>Μείωση ονομαστικής αξίας μετοχής</i>			1.100.000.000	5.500.000
		200	3.200	220.000.000				
8.5.1997	1978/12.5.1997	200	1.400	1.100.000.000			2.200.000.000	11.000.000
1.7.1998	5759/15.7.1998	210	<i>Αύξηση ονομαστικής αξίας</i>		110.000.000		2.310.000.000	11.000.000
7.9.1998	7319/15.9.1998	210	1.400	2.310.000.000			4.620.000.000	22.000.000
20.9.1999	8419/20.10.1999	210	3.250	3.780.000.000			8.400.000.000	40.000.000
21.9.2000	9498/16.10.2000	210	1.100	8.400.000.000	4.200.000.000		21.000.000.000	100.000.000
27.6.2001	6376/23.7.2001	211,55	<i>Αύξηση ονομαστικής αξίας</i>		155.000.000		21.155.000.000	100.000.000
		0,62	<i>Μείωση μετοχικού κεφαλαίου κατά € 83,639 και εκφρασή του σε ευρώ</i>				62.000.000,00	100.000.000
<i>(σε €)</i>								
28.6.2002	7919/26.7.2002	0,71	<i>Απορρόφηση της ΤΕΒ</i>			25.745.640,00	75.962.990,88	106.990.128
			<i>Αύξηση ονομαστικής αξίας</i>		861.697,74			
			<i>Ακύρωση μετοχών ΕΛΤΕΧ και ΤΕΒ λόγω συγχώνευσης</i>			-12.644.346,86		
24.6.2004	9087/16.7.2004	0,71			15.192.598,46		91.155.589,34	128.388.154
15.12.2005	16034/15.12.2005	0,81	<i>Απορρόφηση εισφερθέντος μτχ. Κεφαλαίου ΑΚΤΩΡ</i>			36.135.655,32		
			<i>Κεφαλαιοποίηση αποθεματικών για στρωγυλοποίηση</i>		1.375.091,02		128.666.335,68	158.847.328
Σύνολο		0,81					128.666.335,68	158.847.328

Δεν υφίσταται πρόγραμμα δικαιώματος αγοράς μετοχών για τα μέλη του Δ.Σ. και το προσωπικό της Εταιρείας.

1.15. ΜΕΤΟΧΟΙ

Στον πίνακα που ακολουθεί παρουσιάζεται η μετοχική σύνθεση της Εταιρείας στις 31.12.2006:

ΜΕΤΟΧΙΚΗ ΣΥΝΘΕΣΗ 31.12.2006 ΕΛΛΗΝΙΚΗ ΤΕΧΝΟΔΟΜΙΚΗ ΤΕΒ			
	Μέτοχος	Αρ. μετοχών	% συμμετοχής
1	ΜΠΟΜΠΟΛΑΣ ΛΕΩΝΙΔΑΣ του Γεώργιου	23.610.001	14,863%
2	ΚΑΛΛΙΤΣΑΝΤΣΗΣ ΔΗΜΗΤΡΙΟΣ του Παρίση	8.459.123	5,325%
3	ΚΑΛΛΙΤΣΑΝΤΣΗΣ ΑΝΑΣΤΑΣΙΟΣ του Παρίση	8.318.735	5,237%
4	MITICA LIMITED	5.932.087	3,734%
5	ΚΟΥΤΡΑΣ ΔΗΜΗΤΡΙΟΣ του Αθανάσιου	4.442.066	2,796%
6	Επενδυτικό κοινό	108.085.316	68,044%
	Σύνολο	158.847.328	100,000%

Σημειώνεται ότι με βάση αυτά τα στοιχεία δεν υπάρχουν μέτοχοι, πλην των προαναφερόμενων, που κατέχουν άμεσα ή έμμεσα ποσοστό μεγαλύτερο του 2% του μετοχικού κεφαλαίου κατά την 31^η Δεκεμβρίου 2006.

Στον πίνακα που ακολουθεί παρουσιάζεται η μετοχική σύνθεση της Εταιρείας στις 30.04.2007:

ΜΕΤΟΧΙΚΗ ΣΥΝΘΕΣΗ 30.04.2007 ΕΛΛΗΝΙΚΗ ΤΕΧΝΟΔΟΜΙΚΗ ΤΕΒ			
	Μέτοχος	Αρ. μετοχών	% συμμετοχής
1	ΜΠΟΜΠΟΛΑΣ ΛΕΩΝΙΔΑΣ του Γεώργιου	23.610.001	14,863%
2	ΚΑΛΛΙΤΣΑΝΤΣΗΣ ΔΗΜΗΤΡΙΟΣ του Παρίση	8.459.123	5,325%
3	ΚΑΛΛΙΤΣΑΝΤΣΗΣ ΑΝΑΣΤΑΣΙΟΣ του Παρίση	8.318.735	5,237%
4	MITICA LIMITED	5.652.430	3,558%
5	CAPITAL WORLD GROWTH AND INCOME FUND	4.795.000	3,019%
6	ΚΟΥΤΡΑΣ ΔΗΜΗΤΡΙΟΣ του Αθανάσιου	4.442.066	2,796%
7	Επενδυτικό κοινό	103.569.973	65,201%
	Σύνολο	158.847.328	100,000%

Σημειώνεται ότι με βάση αυτά τα στοιχεία δεν υπάρχουν μέτοχοι, πλην των προαναφερόμενων, που κατέχουν άμεσα ή έμμεσα ποσοστό μεγαλύτερο του 2% του μετοχικού κεφαλαίου κατά την 30^η Απριλίου 2007.

Την 30.04.2007 τα μέλη του Δ.Σ. της Εταιρείας κατείχαν άμεσα και έμμεσα συνολικά 45.154.981 μετοχές, ήτοι ποσοστό 28,43% του μετοχικού κεφαλαίου.

Η Εταιρεία δεν έχει στην κατοχή της Ίδιες Μετοχές.

Οι βασικοί μέτοχοι της Εταιρείας δεν κατέχουν διαφορετικά δικαιώματα ψήφου από τους λοιπούς μετόχους, σύμφωνα με το Π.Δ.51/1992.

1.16. ΘΕΣΜΙΚΟ ΠΛΑΙΣΙΟ ΤΗΣ ΛΕΙΤΟΥΡΓΙΑΣ ΤΗΣ ΕΤΑΙΡΕΙΑΣ

Ο Όμιλος της «ΕΛΛΗΝΙΚΗ ΤΕΧΝΟΔΟΜΙΚΗ ΤΕΒ ΑΕ» και των θυγατρικών της Εταιρειών δραστηριοποιείται κυρίως στους τομείς των κατασκευών (δημοσίων και ιδιωτικών έργων), του Real Estate (επενδύσεις και ανάπτυξη ακινήτων), των παραχωρήσεων (συγχρηματοδοτούμενα έργα, έργα σύμπραξης δημοσίου και ιδιωτικού τομέα κλπ.) και ενέργειας (παραγωγή και εκμετάλλευση ηλεκτρικής ενέργειας μέσω λειτουργίας αιολικών πάρκων κλπ.).

Το νομοθετικό θεσμικό πλαίσιο των παραπάνω δραστηριοτήτων των Εταιρειών του Ομίλου προσδιορίζεται κυρίως από τους εξής νόμους:

- Ν. 2190/1920 «Περί ανωνύμων Εταιρειών»
- Ν. 1418/1984 «Κατασκευή δημοσίων έργων»
- Ν. 3389/2005 «Συμπράξεις δημοσίου και ιδιωτικού τομέα»
- Ν. 2244/1994 «Ρύθμιση θεμάτων ηλεκτροπαραγωγής από ανανεώσιμες πηγές ενέργειας και από συμβατικά καύσιμα»
- Ν. 2773/1999 «Απελευθέρωση της αγοράς ηλεκτρικής ενέργειας – Ρύθμιση θεμάτων ενεργειακής πολιτικής»

Οι υπόλοιποι τομείς των δραστηριοτήτων των Εταιρειών του Ομίλου γενικά προσδιορίζονται από τις διατάξεις του Αστικού Κώδικα.

Δεν υπάρχουν δεσμεύσεις ή/και περιορισμοί εντός του θεσμικού πλαισίου των δραστηριοτήτων του Ομίλου που να δεσμεύουν ή να περιορίζουν κάποια από τις δραστηριότητές της, πέραν των προβλεπόμενων από τις ισχύουσες διατάξεις και τους ισχύοντες νόμους.

2. ΣΗΜΕΙΩΜΑ ΜΕΤΟΧΙΚΟΥ ΤΙΤΛΟΥ

2.1. ΠΛΗΡΟΦΟΡΙΕΣ ΓΙΑ ΤΙΣ ΜΕΤΟΧΕΣ ΤΗΣ ΕΤΑΙΡΕΙΑΣ

Οι μετοχές της Εταιρείας είναι άυλες κοινές ονομαστικές, διαπραγματεύονται στην Κατηγορία «Μεγάλης Κεφαλαιοποίησης» του Χρηματιστηρίου Αθηνών και έχουν εκδοθεί βάσει των διατάξεων του νόμου 2190/1920 και του καταστατικού της ΕΛΛΗΝΙΚΗ ΤΕΧΝΟΔΟΜΙΚΗ ΤΕΒ (βλ. Ενότητα «Μετοχικό Κεφάλαιο»).

Ο κωδικός ISIN (international Security Identification Number) της μετοχής της ΕΛΛΗΝΙΚΗ ΤΕΧΝΟΔΟΜΙΚΗ ΤΕΒ είναι GRS191213008. Αρμόδιος φορέας για την τήρηση του σχετικού αρχείου των άυλων μετοχών είναι η ΚΕΝΤΡΙΚΟ ΑΠΟΘΕΤΗΡΙΟ ΑΞΙΩΝ Α.Ε., Πλατεία Μαυροκορδάτου & Αχαρνών 17, 104 38 Αθήνα.

Οι μετοχές διαπραγματεύονται σε ευρώ.

Η μονάδα διαπραγμάτευσης των μετοχών στο Χ.Α. είναι μία (1) άυλη κοινή ονομαστική μετοχή.

2.1.1. Δικαιώματα Μετόχων

Η Εταιρεία έχει εκδώσει μόνο κοινές ονομαστικές μετοχές. Κάθε μετοχή της Εταιρείας ενσωματώνει όλα τα δικαιώματα και τις υποχρεώσεις που καθορίζονται από το Νόμο και το Καταστατικό της Εταιρείας. Η κατοχή του τίτλου της μετοχής συνεπάγεται αυτοδικαίως την αποδοχή από τον κύριο αυτής των όρων του καταστατικού της Εταιρείας και των νομίμων αποφάσεων των Γενικών Συνελεύσεων των μετόχων, έστω και αν δεν έλαβαν μέρος σε αυτές οι μέτοχοι.

Η ευθύνη των μετόχων περιορίζεται στην ονομαστική αξία των μετοχών που κατέχουν. Οι μέτοχοι συμμετέχουν στη διοίκηση και τα κέρδη της Εταιρείας σύμφωνα με το Νόμο και τις διατάξεις του Καταστατικού. Τα δικαιώματα και οι υποχρεώσεις που απορρέουν από κάθε μετοχή ακολουθούν αυτή σε οποιοδήποτε καθολικό ή ειδικό διάδοχο του μετόχου.

Το Καταστατικό της Εταιρείας δεν περιέχει ειδικά δικαιώματα υπέρ συγκεκριμένων μετόχων.

2.1.2. Δικαίωμα Μερίσματος

Μέρισμα δικαιούται κάθε μέτοχος που αναγράφεται στο τηρούμενο από την Εταιρεία μητρώο μετόχων κατά την ημερομηνία έγκρισης των ετήσιων οικονομικών καταστάσεων από την Τακτική Γενική Συνέλευση των μετόχων ή οποτεδήποτε οριστεί.

Το ελάχιστο μέρισμα που διατίθεται ετησίως στους μετόχους της Εταιρείας δεν μπορεί να είναι μικρότερο του 35% των προ φόρων κερδών της, αφαιρουμένου του τακτικού αποθεματικού και του αναλογούντα φόρου ή το 6% του καταβεβλημένου μετοχικού κεφαλαίου, όποιο ποσό είναι μεγαλύτερο. Εφόσον η Γενική Συνέλευση με απόφαση της με πλειοψηφία τουλάχιστον 80% αποφασίσει τη μη διανομή του μερίσματος, το μη διανεμόμενο μέρισμα κεφαλαιοποιείται και εκδίδονται για το σκοπό αυτό νέες μετοχές που διατίθενται δωρεάν στους δικαιούχους μετόχους. Μέρισμα δεν διανέμεται μόνο αν η Γενική Συνέλευση, με πλειοψηφία 95% τουλάχιστον του καταβεβλημένου μετοχικού κεφαλαίου αποφασίσει κάτι τέτοιο.

Η Εταιρεία δύναται να μοιράσει προσωρινό μέρισμα με απόφαση του Διοικητικού της Συμβουλίου εφόσον 20 τουλάχιστον ημέρες προηγουμένως έχει δημοσιεύσει σχετική λογιστική κατάσταση. Το προσωρινό μέρισμα δεν μπορεί να υπερβεί το 50% των καθαρών κερδών της λογιστικής κατάστασης.

Το μέρισμα κάθε μετοχής πληρώνεται εντός 2 μηνών από την ημερομηνία της Τακτικής Γενικής Συνέλευσης που ενέκρινε τις ετήσιες οικονομικές καταστάσεις. Ο τόπος και ο τρόπος καταβολής ανακοινώνεται με δημοσιεύσεις στον τύπο.

Τα μερίσματα που δεν έχουν ζητηθεί για μια πενταετία από τότε που κατέστησαν απαιτητά, παραγράφονται υπέρ του Δημοσίου.

2.1.3. Δικαιώματα ψήφου

Κάθε μετοχή παρέχει το δικαίωμα μιας ψήφου. Συγκύριοι μετοχής για να έχουν δικαίωμα ψήφου, πρέπει να υποδείξουν στην Εταιρεία εγγράφως ένα κοινό εκπρόσωπο για τη μετοχή αυτή, ο οποίος θα τους εκπροσωπήσει στη Γενική Συνέλευση μέχρι δε τον καθορισμό αυτόν αναστέλλεται η άσκηση των δικαιωμάτων τους.

Οι μέτοχοι ενασκούν τα δικαιώματά τους σε σχέση με τη Διοίκηση της Εταιρείας μόνο μέσω των Γενικών Συνελεύσεων, έξω δε από αυτή, μόνο στις περιπτώσεις που ορίζει ο νόμος.

Κάθε μέτοχος δικαιούται να μετέχει στη Γενική Συνέλευση των μετόχων της Εταιρείας είτε αυτοπροσώπως είτε μέσω εξουσιοδοτημένου έστω και με απλή επιστολή. Σε ό,τι αφορά τη διαδικασία κατάθεσης των μετοχών προκειμένου να συμμετέχει ο μέτοχος στις Γενικές Συνελεύσεις των μετόχων της Εταιρείας θα εφαρμόζονται τα προβλεπόμενα στον Κανονισμό Λειτουργίας και Εκκαθάρισης του Συστήματος Άϋλων Τίτλων του Κεντρικού Αποθετηρίου Αξιών, όπως αυτός εκάστοτε ισχύει. Μέτοχοι που δεν συμμορφώνονται με τα παραπάνω θα μετέχουν στη Γενική Συνέλευση μόνο με την άδειά της.

2.1.4. Δικαιώματα προτίμησης

Οι μέτοχοι έχουν δικαίωμα προτίμησης σε κάθε μελλοντική αύξηση του Μετοχικού Κεφαλαίου της Εταιρείας, που δεν γίνεται με εισφορά εις είδος ή έκδοσης ομολογιών με δικαίωμα μετατροπής τους σε μετοχές, ανάλογα με τη συμμετοχή τους στο υφιστάμενο μετοχικό κεφάλαιο όπως ορίζεται στο άρθρο 13, παρ. 5 του Κ.Ν. 2190/1920 και το άρθρο 6 παρ. 5 του Καταστατικού της Εταιρείας.

2.1.5. Δικαίωμα στο προϊόν της εκκαθάρισης

Σε περίπτωση εκκαθάρισης της Εταιρείας, η Γενική Συνέλευση ορίζει δύο έως τρεις εκκαθαριστές, οι οποίοι έχουν όλα τα δικαιώματα του Διοικητικού Συμβουλίου και όποια άλλα τους ανατεθούν από τη Γενική Συνέλευση. Το Διοικητικό Συμβούλιο παύει να υφίσταται με τον ορισμό των εκκαθαριστών. Οι εκκαθαριστές πρέπει να περατώσουν, χωρίς καθυστέρηση, τις εκκρεμείς υποθέσεις της εταιρείας, να ενεργήσουν απογραφή της εταιρικής περιουσίας και να δημοσιεύσουν ισολογισμό στον Τύπο και το τεύχος Α.Ε. & Ε.Π.Ε. της Εφημερίδας της Κυβέρνησης. Οι λογαριασμοί της εκκαθάρισης εγκρίνονται από τη Γενική Συνέλευση και μετά το πέρας της εκκαθάρισης, οι εκκαθαριστές αποδίδουν τις εισφορές των μετόχων και διανέμουν το υπόλοιπο προϊόν της εκκαθάρισης της εταιρικής περιουσίας στους μετόχους, κατά το λόγο της συμμετοχής τους στο καταβεβλημένο μετοχικό κεφάλαιο.

2.1.6. Δικαιώματα μειοψηφίας

Μέτοχοι που εκπροσωπούν το 5% του καταβεβλημένου Μετοχικού Κεφαλαίου, μεταξύ άλλων, έχουν δικαίωμα:

1. Με αίτησή τους 5 ημέρες πριν από την Τακτική Γενική Συνέλευση να ζητήσουν από το Δ.Σ. να α) ανακοινώσει στη Γ.Σ. τα ποσά που καταβλήθηκαν κατά την τελευταία διετία στα μέλη του Δ.Σ. ή τα διευθυντικά της στελέχη, β) να παρέχει τις αιτούμενες πληροφορίες προκειμένου να εκτιμηθούν τα θέματα της ημερήσιας διάταξης.
2. Να ζητήσουν η λήψη αποφάσεων σε θέμα ημερήσιας διάταξης της Γενικής Συνέλευσης να γίνει με ονομαστική κλήση.
3. Να αιτηθούν τη σύγκλιση Έκτακτης Γενικής Συνέλευσης των μετόχων. Το Διοικητικό Συμβούλιο υποχρεούται να συγκαλέσει τη Συνέλευση αυτή εντός τριάντα (30) ημερών από την κατάθεση της αίτησης στον Πρόεδρο του Διοικητικού Συμβουλίου. Στην αίτηση, οι αιτούντες μέτοχοι οφείλουν να αναφέρουν τα θέματα για τα οποία καλείται να αποφασίσει η Γενική Συνέλευση.
4. Να ζητήσουν την αναβολή λήψης απόφασης από Τακτική ή Έκτακτη Γενική Συνέλευση για μία φορά και να οριστεί νέα Γενική Συνέλευση εντός 30 ημερών από την ημερομηνία αναβολής.
5. Να ζητήσουν από το Πρωτοδικείο της έδρας της Εταιρείας, τον έλεγχο της Εταιρείας, σύμφωνα με τα άρθρα 40, 40ε του Ν. 2190/1920.

Οι μέτοχοι που ασκούν τα παραπάνω δικαιώματα μειοψηφίας, οφείλουν να έχουν καταθέσει για τις αποϋλοποιημένες μετοχές τη σχετική βεβαίωση του Κεντρικού Αποθετηρίου Αξιών (Κ.Α.Α.) που τους παρέχει τα δικαιώματα αυτά και να την τηρούν έτσι από τη χρονολογία της επίδοσης της αίτησής τους και μέχρι την ημερομηνία της Γενικής Συνέλευσης. Επιπλέον, οι μέτοχοι που ζητούν όσα αναφέρονται στο 2.1.6. πρέπει μέχρι την έκδοση απόφασης επί της αίτησής τους να έχουν κατατεθειμένες τις μετοχές που τους παρέχουν το παραπάνω δικαίωμα στο Ταμείο Παρακαταθηκών, στην Τράπεζα της Ελλάδος ή σε οποιαδήποτε άλλη αναγνωρισμένη Ελληνική τράπεζα, μέχρι να εκδοθεί απόφαση, πάντα όμως για χρονικό διάστημα όχι μικρότερο των 30 ημερών από την υποβολή της αίτησης.

Κάθε μέτοχος μπορεί να ζητήσει, δέκα (10) ημέρες πριν από την Τακτική Γενική Συνέλευση, τις ετήσιες οικονομικές καταστάσεις και τις σχετικές εκθέσεις του Διοικητικού Συμβουλίου και των Ελεγκτών της Εταιρείας

2.1.7. Διαπραγματευσιμότητα των μετοχών

Οι μετοχές της Εταιρείας είναι ελεύθερα διαπραγματεύσιμες. Μονάδα διαπραγμάτευσης είναι μία (1) άυλη κοινή ονομαστική μετοχή.

2.1.8. Προτάσεις εξαγοράς

Δεν υφίστανται δεσμευτικές προσφορές εξαγοράς ή/και κανόνες υποχρεωτικής εκχώρησης των μετοχών. Δεν έγινε καμία δημόσια προσφορά αγοράς ή ανταλλαγής από τρίτους του μετοχικού κεφαλαίου της Εταιρείας κατά την τελευταία και τρέχουσα χρήση.

2.1.9. Φορολογία Μερισμάτων

Σύμφωνα με την ισχύουσα νομοθεσία (Ν. 3296/2004 άρθρο 6, παρ. 4), όπως ισχύει σήμερα, οι εταιρείες των οποίων οι μετοχές είναι εισηγμένες στο Χρηματιστήριο Αθηνών βαρύνονται για τη χρήση 1.1. έως 31.12.2006 με συντελεστή φόρου 29% επί των φορολογητέων κερδών τους. Έτσι, τα μερίσματα διανέμονται από ήδη φορολογηθέντα στο νομικό πρόσωπο κέρδη και επομένως ο μέτοχος δεν έχει καμία φορολογική υποχρέωση επί του ποσού των μερισμάτων που εισπράττει. Ως χρόνος απόκτησης του εισοδήματος από τα μερίσματα λογίζεται η ημερομηνία έγκρισης του Ισολογισμού από τη Γενική Συνέλευση των μετόχων της Εταιρείας.

Σύμφωνα με τις διατάξεις του Νόμου, από τα κέρδη τα οποία πραγματοποιούν σε κάθε χρήση οι θυγατρικές εταιρίες και διανέμονται μερίσματα, το μέρος των μερισμάτων που αντιστοιχεί στη μητρική εταιρεία καταβάλλεται κατά την επόμενη χρήση (εκτός αν δοθεί προμέρισμα στην ίδια χρήση), και συνεπώς περιέχεται στα κέρδη της μητρικής εταιρείας της επόμενης χρήσης. Τα δε μερίσματα από τα κέρδη της μητρικής εταιρείας που σχηματίζονται κατά ένα μέρος από τα διανεμόμενα κέρδη των εταιριών στις οποίες συμμετέχει, εφόσον διανεμηθούν, καταβάλλονται στην επόμενη από τη λήψη τους χρήση.

2.2. ΧΡΗΜΑΤΙΣΤΗΡΙΑΚΑ ΣΤΟΙΧΕΙΑ ΤΗΣ ΜΕΤΟΧΗΣ ΤΗΣ ΕΤΑΙΡΕΙΑΣ

Οι μετοχές της Εταιρείας εισήχθησαν για διαπραγμάτευση στην Κύρια Αγορά του Χρηματιστηρίου Αξιών Αθηνών την 20η Απριλίου 1994. Η τιμή της μετοχής την 31.12.2006 διαμορφώθηκε σε 8,46 € ενώ η χρηματιστηριακή αξία της Εταιρείας την ίδια ημερομηνία ανήλθε σε 1.343.848.395 €. Η τιμή της μετοχής την 30.04.2007 διαμορφώθηκε σε 10,10 € ενώ η χρηματιστηριακή αξία της Εταιρείας την ίδια ημερομηνία ανήλθε σε 1.604.358.013 €.

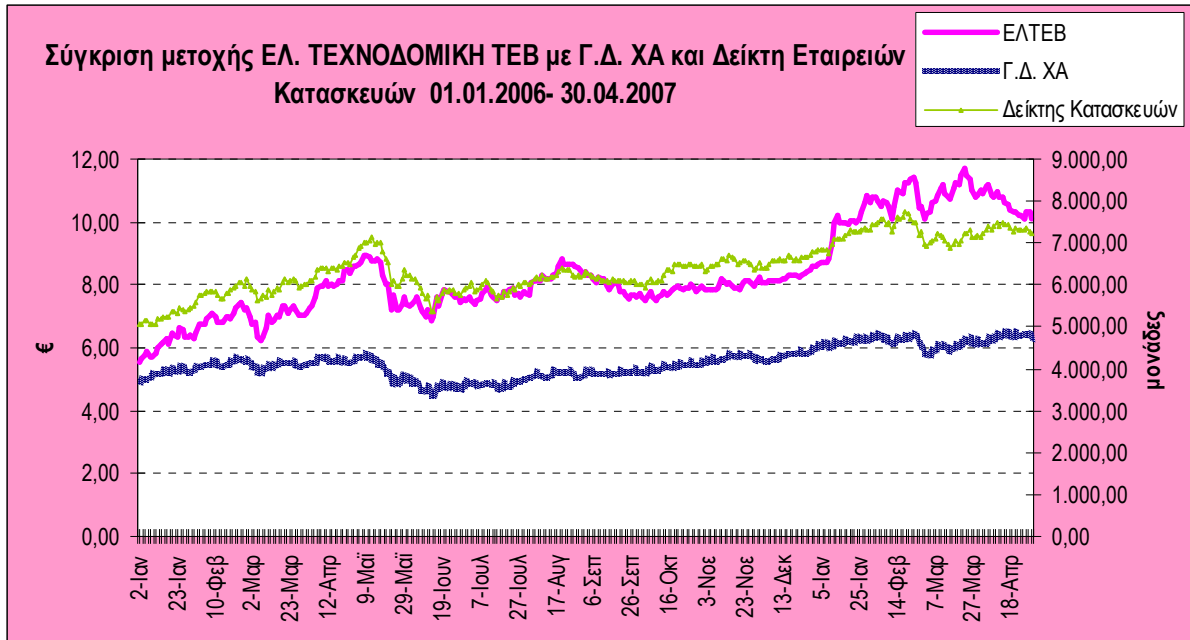
Ο παρακάτω πίνακας παρουσιάζει συνοπτικά στατιστικά στοιχεία που αφορούν στην εξέλιξη της μετοχής στο ΧΑ για την περίοδο 01.01.2006-30.4.2007:

Αναπροσαρμοσμένη Τιμή Μετοχής	01.01.2006-30.04.2007 (σε €)
Μέση Τιμή	8,34
Κατώτατη Τιμή	5,56
Ανώτατη Τιμή	11,74
Μέσος ημερήσιος όγκος συναλλαγών (τεμάχια)	626.305
Καθαρό μέρισμα μετοχής χρήσης 2006	0,18
Μερισματική απόδοση (% επί της μέσης τιμής)	2,16%

Στον παρακάτω πίνακα αναφέρεται η τιμή κλεισίματος της μετοχής της τελευταίας συνεδρίασης κάθε μήνα και η αξία του συνολικού μηνιαίου όγκου συναλλαγών.

Ημερ/νία	Κλείσιμο (σε €)	Συνολικός μηνιαίος όγκος συναλλαγών (τεμάχια)	Συνολική μηνιαία αξία συναλλαγών (σε €)
31/1/2006	6,26	19.425.774	119.100.597
28/2/2006	7,26	19.465.844	135.637.341
31/3/2006	7,12	14.353.947	98.576.425
28/4/2006	8,36	11.580.769	93.018.248
31/5/2006	7,32	16.664.468	135.177.249
30/6/2006	7,52	12.896.214	94.955.838
31/7/2006	7,78	6.674.696	50.951.837
31/8/2006	8,32	9.265.549	77.799.600
29/9/2006	7,72	10.230.738	82.102.450
31/10/2006	7,92	10.209.079	79.324.836
30/11/2006	8,24	11.436.662	91.891.292
29/12/2006	8,46	7.908.001	64.982.774
31/1/2007	10,64	21.924.302	211.545.241
28/2/2007	10,5	12.472.417	134.014.092
30/3/2007	11,00	11.912.312	129.932.478
30/4/2007	10,10	10.886.335	115.442.884

Στο παρακάτω γράφημα παρουσιάζεται η εξέλιξη της τιμής των μετοχών της Εταιρείας συγκριτικά με το Γενικό Δείκτη και το Δείκτη Εταιρειών Κατασκευής του Χρηματιστηρίου Αθηνών:



3. ΤΑΣΕΙΣ ΚΑΙ ΠΡΟΟΠΤΙΚΕΣ

3.1. ΠΛΗΡΟΦΟΡΙΕΣ ΓΙΑ ΤΙΣ ΤΑΣΕΙΣ ΚΑΙ ΤΙΣ ΠΡΟΟΠΤΙΚΕΣ ΤΗΣ ΕΤΑΙΡΕΙΑΣ

Ο ενδιαφερόμενος επενδυτής μπορεί να ενημερωθεί σχετικά με τις τάσεις και προοπτικές της Εταιρείας μέσω της ΕΚΘΕΣΗΣ ΤΟΥ Δ.Σ. ΤΗΣ ΑΝΩΝΥΜΗΣ ΕΤΑΙΡΕΙΑΣ ΕΛΛΗΝΙΚΗ ΤΕΧΝΟΔΟΜΙΚΗ ΤΕΒ Α.Ε. ΕΠΙ ΤΩΝ ΟΙΚΟΝΟΜΙΚΩΝ ΚΑΤΑΣΤΑΣΕΩΝ ΧΡΗΣΗΣ 2006, στην ενότητα 4 του παρόντος. Επιπλέον θα πρέπει να δοθεί έμφαση στα ακόλουθα:

- Στις 27.04.2007 ανακοινώθηκε ότι η ΗΛΕΚΤΡΟΠΑΡΑΓΩΓΗ ΘΙΣΒΗΣ Α.Ε., στην οποία μετέχουν οι όμιλοι Edison, ΕΛΛΗΝΙΚΗ ΤΕΧΝΟΔΟΜΙΚΗ ΤΕΒ, ΙΝΤΡΑΚΟΜ και ΒΙΟΧΑΛΚΟ, θα κατασκευάσει στη Θίσβη Βοιωτίας θερμοηλεκτρική μονάδα συνδυασμένου κύκλου περίπου 422 MW. Κατά τη διάρκεια του 2006, η εταιρεία προώθησε έντονα την ανάπτυξη του έργου για το οποίο ήδη έχει χορηγηθεί η άδεια εγκατάστασης εκ μέρους των αρμοδίων αρχών. Η απόφαση για την επένδυση έχει ήδη επικυρωθεί από τα Διοικητικά Συμβούλια των εταιρειών που συμμετέχουν στο έργο.
- Στις 23.04.2007 υπεγράφη μεταξύ της θυγατρικής εταιρείας ΑΚΤΩΡ ΑΤΕ και της ΕΡΓΟΣΕ ΑΕ, η σύμβαση κατασκευής της υποδομής της Νέας Σιδηροδρομικής Γραμμής Υψηλών Ταχυτήτων Λιανοκλάδι – Δομοκός από Χ.Θ. 14+000 έως τη Χ.Θ. 25+000. Ο προϋπολογισμός κατά τη μελέτη του έργου ανέρχεται σε ευρώ 324.000 χιλ. και ο χρόνος περάτωσης είναι 48 ημερολογιακοί μήνες. Το έργο περιλαμβάνει: α) Κατασκευή πέντε σιδηροδρομικών γεφυρών συνολικού μήκους 1.976 μ. β) Κατασκευή Σηράγγων συνολικού μήκους περί τα 16.000 μ. γ) Κατασκευή έργων οδοποιίας.
- Η θυγατρική REDS ΑΕ προέβη τον Απρίλιο του 2007, μέσω της συνδεδεμένης Profit Construct SA, σε αγορά οικοπέδου συνολικής έκτασης 6.000 τμ στην περιοχή Spaiul Unirii στο κέντρο του Βουκουρεστίου, στη Ρουμανία. Στο ακίνητο πρόκειται να ανεγερθεί συγκρότημα γραφείων και κατοικιών συνολικού προϋπολογισμού 45 εκ. ευρώ περίπου.
- Η εταιρία CLH ESTATE S.R.L. έμμεση θυγατρική κατά 50,83% της Εταιρείας, αγόρασε τον Φεβρουάριο του 2007 οικόπεδο 8.500 τμ περίπου, στη λίμνη Μπανεάσα στο Βουκουρέστι Ρουμανίας, επί του οποίου προτίθεται να ανεγείρει συγκρότημα πολυτελών κατοικιών συνολικού προϋπολογισμού 15 εκ. ευρώ περίπου.
- Η Εταιρεία συμμετέχει με ποσοστό 18,00% στον όμιλο ΑΠΙΟΝ ΚΛΕΟΣ, ο οποίος αναδείχθηκε Προσωρινός ανάδοχος της μελέτης, κατασκευής, χρηματοδότησης, λειτουργίας, συντήρησης και εκμετάλλευσης του Αυτοκινητόδρομου Ελευσίνα – Κόρινθος – Πάτρα – Πύργος – Τσακώνα. Η σύμβαση αναμένεται να υπογραφεί μέχρι το τέλος Ιουλίου του 2007, να κυρωθεί από τη Βουλή μέσα στο 4μηνο που θα ακολουθήσει και να τεθεί σε ισχύ μέχρι το τέλος του έτους. Η περίοδος κατασκευής προβλέπεται να διαρκέσει 72 μήνες και η διάρκεια της παραχώρησης 30 χρόνια από την ημερομηνία θέσης σε ισχύ της σύμβασης. Η συνολική επένδυση του έργου εκτιμάται σε 2.700 εκ. €.
- Η Εταιρεία συμμετέχει με ποσοστό 18,00% στον όμιλο ΑΥΤΟΚΙΝΗΤΟΔΡΟΜΟΣ ΑΙΓΑΙΟΥ, ο οποίος αναδείχθηκε Προσωρινός ανάδοχος της μελέτης, κατασκευής, χρηματοδότησης, λειτουργίας, συντήρησης

και εκμετάλλευσης του Αυτοκινητόδρομου Μαλιακός – Κλειδί. Η σύμβαση αναμένεται να υπογραφεί μέχρι το τέλος Ιουλίου του 2007, να κυρωθεί από τη Βουλή μέσα στο 4μηνο που θα ακολουθήσει και να τεθεί σε ισχύ μέχρι το τέλος του έτους. Η περίοδος κατασκευής προβλέπεται να διαρκέσει 54 μήνες και η διάρκεια της παραχώρησης 30 χρόνια από την ημερομηνία θέσης σε ισχύ της σύμβασης. Η συνολική επένδυση του έργου εκτιμάται σε 922 εκ. €.

- Η ΑΚΤΩΡ ΑΤΕ σε κοινοπραξία με την θυγατρική της στο Dubai, AL AHMADIAH - AKTOR L.L.C. μειοδότησε σε διεθνή διαγωνισμό για το έργο Κατασκευή και θέση σε λειτουργία μονάδας Βιολογικού Καθαρισμού στο Jebel Ali στα Ηνωμένα Αραβικά Εμιράτα υποβάλλοντας προσφορά ποσού 422 εκ. δολαρίων. Η μονάδα αυτή θα είναι η μεγαλύτερη στη χώρα, δυναμικότητας επεξεργασίας 300.000 m³ λυμάτων ανά ημέρα και προβλέπεται να ολοκληρωθεί σε 36 μήνες από την έναρξη κατασκευής της.

ΕΚΘΕΣΗ ΤΟΥ Δ.Σ. ΤΗΣ ΑΝΩΝΥΜΗΣ ΕΤΑΙΡΕΙΑΣ ΕΛΛΗΝΙΚΗ ΤΕΧΝΟΔΟΜΙΚΗ ΤΕΒ Α.Ε. ΕΠΙ ΤΩΝ ΟΙΚΟΝΟΜΙΚΩΝ ΚΑΤΑΣΤΑΣΕΩΝ ΧΡΗΣΗΣ 2006

4.1. ΕΞΕΛΙΞΗ ΔΡΑΣΤΗΡΙΟΤΗΤΩΝ ΚΑΙ ΚΥΡΙΑ ΓΕΓΟΝΟΤΑ ΤΗΣ ΧΡΗΣΗΣ 2006

Με αφητηρία τον τομέα των Κατασκευών και με περισσότερα από 50 χρόνια δυναμικής πορείας ο Όμιλος εταιρειών ΕΛΛΗΝΙΚΗ ΤΕΧΝΟΔΟΜΙΚΗ ΤΕΒ (ΕΛΤΕΒ) κατέχει σήμερα ηγετική θέση στην Ελλάδα στους τομείς των Κατασκευών και των Παραχωρήσεων και ένα ισχυρό χαρτοφυλάκιο δραστηριοτήτων στους τομείς της Ενέργειας & του Περιβάλλοντος και της Ανάπτυξης Ακινήτων. Με περισσότερους από 3.000 εργαζομένους και δραστηριότητες σε 8 χώρες, με οικονομική ευρωστία που αποτυπώνεται στους σταθερά υψηλούς κύκλους εργασιών, στην κερδοφορία, στην ισχυρή κεφαλαιακή βάση και στην μεγάλη κεφαλαιοποίηση, ο Όμιλος συγκαταλέγεται μεταξύ των ισχυρότερων επιχειρηματικών δυνάμεων του τόπου.

Τα τελευταία χρόνια η Διοίκηση του Ομίλου, αξιοποιώντας την μακρόχρονη εμπειρία και οικονομική δύναμη που αποκτήθηκε από την Κατασκευή, ανταποκρινόμενη στις απαιτήσεις των καιρών και επιδεικνύοντας μεγάλη διορατικότητα και σωστή κρίση σχετικά με τις μελλοντικές επιχειρηματικές εξελίξεις, σχεδίασε και υλοποίησε μια σειρά στρατηγικών κινήσεων με στόχο τη δημιουργία ενός Ομίλου ευρωπαϊκών προδιαγραφών. Οι κινήσεις αυτές περιλαμβάνουν την ανάπτυξη νέων προσοδοφόρων δραστηριοτήτων και τη διεύθυνση σε νέες αγορές ούτως ώστε να ανεξαρτητοποιηθεί ο Όμιλος τόσο από την κυκλικότητα της κατασκευής όσο και από το πεπερασμένο μέγεθος της ελληνικής αγοράς.

Και το 2006 η πορεία του Ομίλου καταδεικνύει τη δυναμική που έχει αναπτύξει ο Όμιλος και τη συνέπεια της Διοίκησης σε σχέση με την υλοποίηση της στρατηγικής του. Η εξέλιξη των δραστηριοτήτων του Ομίλου και τα κύρια γεγονότα που διαδραματίστηκαν τη χρονιά που πέρασε συνοψίζονται στα εξής:

4.1.1. Κατασκευή

Στον τομέα της Κατασκευής η θυγατρική κατασκευαστική εταιρεία ΑΚΤΩΡ είναι σταθερά η κορυφαία κατασκευαστική εταιρεία στην Ελλάδα. Μετά την κάμψη που παρουσίασε η ελληνική κατασκευαστική αγορά το 2005, το 2006 οριοθετεί την έναρξη μιας ανοδικής περιόδου για την ΑΚΤΩΡ. Η ανάκαμψη αυτή είναι αποτέλεσμα τόσο της αναθέρμανσης της εγχώριας κατασκευαστικής αγοράς, με τη δημοπράτηση και ανάθεση πολλών μεγάλων έργων, όσο και της συνεισφοράς των έργων εξωτερικού. Το ανεκτέλεστο υπόλοιπο της ΑΚΤΩΡ και των θυγατρικών της εταιρειών στην Ελλάδα και στο εξωτερικό ανήλθε στα τέλη του 2006 σε 3,3 δις €. Το 30% του ανεκτέλεστου προέρχεται από τα έργα στο εξωτερικό, όπου η επέκταση και εδραίωση της ΑΚΤΩΡ και των θυγατρικών της είναι πλέον γεγονός. Οι χώρες στις οποίες δραστηριοποιείται ο Όμιλος σήμερα είναι οι χώρες

του Κόλπου (Ομάν, Κατάρ, Κουβέϊτ, Ντουμπάι) και η Βουλγαρία και η Ρουμανία στα Βαλκάνια. Ο Όμιλος έχει ιδρύσει υποκαταστήματα στη Ρουμανία και στο Κουβέϊτ.

Τα σημαντικότερα γεγονότα της χρήσης 2006 στον τομέα της Κατασκευής είναι:

- Υπογραφή σύμβασης κατασκευής της Υποθαλάσσιας Σήραγγας Θεσσαλονίκης, συνολικού προϋπολογισμού 345 εκ. €, από κοινοπραξία στην οποία η ΑΚΤΩΡ συμμετέχει με ποσοστό 50%.
- Υπογραφή συμβάσεων μεγάλων έργων, όπως μεταξύ άλλων της επέκτασης της γραμμής 2 του Μετρό από τον Άγιο Δημήτριο έως το Ελληνικό, συνολικού ύψους 295 εκ. €, με ποσοστό συμμετοχής της ΑΚΤΩΡ 70%, διαφόρων έργων στην Εγνατία συνολικού ύψους 160 εκ. €, στα οποία η ΑΚΤΩΡ συμμετέχει κατά 100%, έργων ΟΣΕ συνολικού ύψους 250 εκ. € και με ποσοστό συμμετοχής της ΑΚΤΩΡ 33,33%, καθώς και της επέκτασης του διαδρόμου του κρατικού αερολιμένα «ΜΑΚΕΔΟΝΙΑ» της Θεσσαλονίκης ύψους 140 εκ. € και με ποσοστό συμμετοχής της ΑΚΤΩΡ 30%.
- Υπογραφή της σύμβασης χρηματοδότησης και έναρξη κατασκευής έργου συνολικού προϋπολογισμού 1,5 δις € στο Ομάν, για την υλοποίηση της πρώτης από 10 φάσεις ανάπτυξης νέας πόλης με την επωνυμία Blue City. Το έργο ανέλαβε κοινοπραξία στην οποία η ΕΛΤΕΒ συμμετέχει μέσω θυγατρικής με ποσοστό 50%.
- Υπογραφή σύμβασης κατασκευής του βιολογικού καθαρισμού της πόλης του Βουκουρεστίου στην Ρουμανία, συνολικού προϋπολογισμού περίπου 84 εκ. €, από κοινοπραξία στην οποία η ΑΚΤΩΡ συμμετέχει με ποσοστό 50% και είναι ο leader.
- Ανακήρυξη κοινοπραξίας, στην οποία η ΑΚΤΩΡ συμμετέχει με ποσοστό 40% και είναι ο leader, σε ανάδοχο έργου για την κατασκευή εγκαταστάσεων αεροπορικής υποστήριξης του νέου αεροδρομίου της Doha, προϋπολογισμού 200 εκ. €.
- Συγχώνευση με απορρόφηση της θυγατρικής εταιρείας ΒΙΣΤΩΝΙΣ και της νεοαποκτηθείσας ΤΕΧΝΟΛΙΜΕΝΙΚΗ από την ΤΟΜΗ.

4.1.2. Παραχωρήσεις

Στον τομέα των Παραχωρήσεων ο Όμιλος ενίσχυσε σημαντικά την ήδη ηγετική του θέση μεταξύ των εγχώριων ανταγωνιστών στα συγχρηματοδοτούμενα έργα. Επιπλέον της συμμετοχής του στην Αττική Οδό και στη Γέφυρα Ρίου-Αντιρρίου, η ΕΛΤΕΒ εξασφάλισε σημαντικό μερίδιο από την μεγάλη αγορά των νέων συγχρηματοδοτούμενων έργων, αποκτώντας πολύ μεγάλα μεγέθη και όχι μόνο για τα ελληνικά δεδομένα. Ο Όμιλος διαθέτει σήμερα άρτια τεχνογνωσία και πολύχρονη εμπειρία που καλύπτουν όλα το φάσμα των δραστηριοτήτων, τις οποίες συνεπάγεται μία σύμβαση παραχώρησης: τη χρηματοδότηση, τη δανειοδότηση (project finance χωρίς εγγυήσεις), την μελέτη, την κατασκευή, τη συντήρηση, την λειτουργία και την εκμετάλλευση. Εκτός από τα μεγάλα οδικά έργα, ο Όμιλος συμμετέχει ακόμη με ποσοστό 20% στην εταιρεία παραχώρησης ΑΘΗΝΑΪΚΟΙ ΣΤΑΘΜΟΙ ΑΥΤΟΚΙΝΗΤΩΝ με 4 σταθμούς αυτοκινήτων στην Αθήνα, δυναμικότητας 2.164 θέσεων σε λειτουργία και σε άλλες δύο με 4 σταθμούς, δυναμικότητας 1.780 θέσεων υπό κατασκευή.

Οι κυριότερες εξελίξεις στον τομέα των Παραχωρήσεων το 2006 ήταν:

- Υπογραφή σύμβασης παραχώρησης της Υποθαλάσσιας Σήραγγας Θεσσαλονίκης μεταξύ του Ελληνικού Δημοσίου και της ανώνυμης εταιρείας με την επωνυμία ΘΕΡΜΑΪΚΗ ΟΔΟΣ Α.Ε., στην οποία η ΕΛΤΕΒ συμμετέχει με ποσοστό 50% και είναι ο leader. Η συνολική επένδυση ανέρχεται σε 470 εκ. €.
- Υπογραφή σύμβασης παραχώρησης των υπόγειων σταθμών αυτοκινήτων του Μητροπολιτικού συγκροτήματος Αθήνας, δυναμικότητας 1.165 θέσεων, από την κατά 100% θυγατρική εταιρεία της ΕΛΤΕΒ με την επωνυμία METROPOLITAN ATHENS PARK.
- Ανακήρυξη του Ομίλου ΜΟΡΕΑΣ Α.Ε., στον οποίο η ΕΛΤΕΒ συμμετέχει με ποσοστό 73,34% και είναι ο leader, σε ανάδοχο του έργου παραχώρησης του αυτοκινητόδρομου Κόρινθος-Τρίπολη-Καλαμάτα. Η συνολική επένδυση ανέρχεται σε 1 δις €.
- Ανακήρυξη του Ομίλου με την επωνυμία ΟΜΙΛΟΣ ΑΥΤΟΚΙΝΗΤΟΔΡΟΜΟΥ ΑΙΓΑΙΟ, στον οποίο η ΕΛΤΕΒ συμμετέχει με ποσοστό 20%, σε προσωρινό ανάδοχο του έργου παραχώρησης του αυτοκινητόδρομου Μαλιακός-Κλειδί. Η συνολική επένδυση ανέρχεται σε 1 δις €.
- Ανακήρυξη της εταιρείας με την επωνυμία ΜΑΡΙΝΑ ΣΥΡΟΥ Α.Ε., στην οποία η ΕΛΤΕΒ συμμετέχει με ποσοστό 60%, σε ανάδοχο του έργου παραχώρησης της μαρίνας Σύρου. Η συνολική επένδυση ανέρχεται σε 3 εκ. €.

4.1.3. Ενέργεια & Περιβάλλον

Ο Όμιλος αξιοποιώντας τα κίνητρα για την παραγωγή ενέργειας από ανανεώσιμες πηγές προχώρησε σε σειρά επενδύσεων σε αιολικά πάρκα και μονάδες παραγωγής ενέργειας από βιοαέριο, με αποτέλεσμα να έχει σήμερα σε λειτουργία αιολικά πάρκα συνολικής ισχύος 30 MW και μονάδες αξιοποίησης του βιοαερίου που παράγεται στα ΧΥΤΑ Αθήνας και Θεσσαλονίκης συνολικής ισχύος 30 MW. Επιπλέον, αιολικά πάρκα ισχύος μεγαλύτερης των 150 MW έχουν άδεια εγκατάστασης ή βρίσκονται σε στάδιο κατασκευής, ενώ ο Όμιλος κατέχει και άδειες παραγωγής αιολικών πάρκων ισχύος άνω των 200 MW. Στον τομέα των συμβατικών πηγών ενέργειας, ο Όμιλος διαθέτει μέσω της εταιρείας ΗΛΕΚΤΡΟΠΑΡΑΓΩΓΗ ΘΙΣΒΗΣ άδεια παραγωγής για μονάδα φυσικού αερίου συνδυασμένου κύκλου 422 MW στη Βοιωτία.

Σημαντικά γεγονότα στον τομέα της Ενέργειας για το 2006 ήταν:

- Έναρξη λειτουργίας αιολικών πάρκων σε Ρόδο και Κω συνολικής ισχύος 6,6 MW.
- Έναρξη κατασκευής αιολικού πάρκου ισχύος 30,6 MW στην Κεφαλλονιά.
- Έναρξη λειτουργίας σε δοκιμαστική φάση σταθμού παραγωγής ενέργειας από βιοαέριο στα ΧΥΤΑ Ταγαράδων Θεσσαλονίκης.

- Συμμετοχή του Ομίλου κατά 60% στο διαγωνισμό για την μίσθωση και εκμετάλλευση των λιγνιτωρυχείων της Βεύης σε συνεργασία με τον Όμιλο Μυτιληναίου. Πρόκειται για στρατηγικής σημασίας κίνηση του Ομίλου σε έναν τομέα ιδιαίτερα σημαντικό για την κάλυψη των ενεργειακών αναγκών της χώρας.

Στον τομέα του Περιβάλλοντος, ο Όμιλος κατέχει - μέσω της κατά 90% θυγατρικής του ΗΛΕΚΤΩΡ - δεσπόζουσα θέση σε Ελλάδα και Κύπρο σε θέματα διαχείρισης απορριμμάτων, κατασκευής και λειτουργίας Χώρων Υγειονομικής Ταφής Απορριμμάτων (ΧΥΤΑ). Με την εξαγορά της εταιρείας HERHOF στη Γερμανία ο Όμιλος απέκτησε πρόσβαση σε μια σημαντική τεχνολογία σε θέματα ανακύκλωσης αστικών σύμμεικτων απορριμμάτων (τεχνολογία παραγωγής «dry stabilat»), η οποία του εξασφαλίζει την είσοδο σε ένα χώρο με σημαντικές προοπτικές ανάπτυξης. Η ΗΛΕΚΤΩΡ έχει υλοποιήσει πρωτοποριακά έργα, όπως η κατασκευή και λειτουργία ιδιόκτητης μονάδας ανακύκλωσης αστικών σύμμεικτων απορριμμάτων στο Osnabrueck της Γερμανίας με δυνατότητα επεξεργασίας 90.000 τόνων/έτος, η οποία εφαρμόζει την εν λόγω τεχνολογία, και η κατασκευή αντίστοιχης μονάδας στο Βερολίνο με δυνατότητα επεξεργασίας 150.000 τόνων/έτος.

Σημαντικά γεγονότα στον τομέα του Περιβάλλοντος το 2006 ήταν:

- Υπογραφή σύμβασης για την κατασκευή και λειτουργία εγκαταστάσεων επεξεργασίας και διάθεσης απορριμμάτων των επαρχιών Λάρνακας και Αμμοχώστου στην Κύπρο, σε κοινοπραξία των ΗΛΕΚΤΩΡ (45%) και ΕΛΤΕΒ (20%) με κυπριακή εταιρεία. Το συνολικό ύψος της σύμβασης για την κατασκευή και λειτουργία ανέρχεται σε 135 εκ. €.
- Υπογραφή σύμβασης από τη HERHOF για την κατασκευή εργοστασίου διαχείρισης αστικών σύμμεικτων απορριμμάτων στο Trier της Γερμανίας, δυναμικότητας 180.000 τόνων ετησίως.
- Υπογραφή σύμβασης για την λειτουργία του αποτεφρωτήρα νοσοκομειακών απορριμμάτων Απτικής, ύψους 64 εκ. €, από κοινοπραξία στην οποία η ΗΛΕΚΤΩΡ συμμετέχει με ποσοστό 60%.

4.1.4. Ανάπτυξη Ακινήτων

Η συνολική εμπορική αξία των ακινήτων του Ομίλου είναι της τάξης των 110 εκ. €. Μεταξύ αυτών περιλαμβάνονται τα εμπορικά και ψυχαγωγικά κέντρα VESO MARE στην Πάτρα και ESCAPE CENTER στην Αθήνα και τα μεγάλα ακίνητα σε Κάντζα (για το οποίο υπάρχει προσύμφωνο πώλησης σε μεγάλο γαλλικό όμιλο) και Γυαλού. Ο Όμιλος, μέσω της κατά 50,83% θυγατρικής του REDS, δραστηριοποιείται σήμερα έντονα και στην αγορά των Βαλκανίων και ιδιαίτερα της Ρουμανίας.

Τα σημαντικότερα γεγονότα του τομέα της Ανάπτυξης ακινήτων για το 2006 αφορούν στο ακίνητο στη Γυαλού και είναι:

- Προσύμφωνο πώλησης τμήματος του ακινήτου της θυγατρικής εταιρείας ΓΥΑΛΟΥ (επιφάνειας 42 στρεμμάτων), στην McARTHURGLEN HELLAS, θυγατρική της McARTHURGLEN EUROPE Hellenic

Investment SARL, η οποία δραστηριοποιείται στον τομέα των designer outlets, έναντι 13,4 εκ. €. Το οριστικό συμβόλαιο αγοραπωλησίας τελεί υπό την προϋπόθεση της έκδοσης οικοδομικής άδειας.

- Έναρξη κατασκευής οικιστικού έργου, το οποίο θα υλοποιηθεί σε επιμέρους επιφάνεια ακινήτου της Κάντζας.

4.1.5. Άλλες συμμετοχές

Η ΕΛΤΕΒ, διαβλέποντας τις ευκαιρίες ανάπτυξης που παρουσιάζονται σε συγκεκριμένους τομείς δράσης που είναι εκτός των βασικών στρατηγικών δραστηριοτήτων του Ομίλου, πραγματοποίησε στους εν λόγω τομείς επενδύσεις μεσοβραχυπρόθεσμου ορίζοντα. Πιο συγκεκριμένα, ο Όμιλος έχει επενδύσει στον τομέα διαχείρισης τουριστικών εγκαταστάσεων και ψυχαγωγίας συμμετέχοντας με ποσοστό 15% στην εταιρεία ΕΛΛΗΝΙΚΟ ΚΑΖΙΝΟ ΠΑΡΝΗΘΑΣ και στον τομέα των Τηλεπικοινωνιών συμμετέχοντας με ποσοστό 39,2% στην εταιρεία ΑΤΤΙΚΕΣ ΤΗΛΕΠΙΚΟΙΝΩΝΙΕΣ, η οποία έχει αναπτύξει και εκμεταλλεύεται εκτεταμένο δίκτυο οπτικών ινών στην Αττική.

Κύριο γεγονός της χρήσης 2006 στον τομέα των τηλεπικοινωνιών ήταν η:

- Απόφαση πώλησης της εταιρείας ΑΤΤΙΚΕΣ ΤΗΛΕΠΙΚΟΙΝΩΝΙΕΣ στην HELLAS ON LINE εξασφαλίζοντας μεγάλες υπεραξίες. Η κίνηση αυτή συνάδει απόλυτα με τη στρατηγική του Ομίλου που στοχεύει στην μακροπρόθεσμη ανάπτυξη των στρατηγικών του τομέων και στην αξιοποίηση επενδύσεων μεσοβραχυπρόθεσμου ορίζοντα με στόχο τη δημιουργία μεγάλων αποδόσεων για τους μετόχους.

Τέλος, διαβλέποντας τις ιδιαίτερες αναπτυξιακές προοπτικές που παρουσιάζουν οι τομείς των Λατομείων και Μεταλλείων, ο Όμιλος δραστηριοποιείται και στους χώρους αυτούς. Μέσω θυγατρικής της ΑΚΤΩΡ, ο Όμιλος συμμετέχει στην εταιρεία ΕΛΛΗΝΙΚΟΣ ΧΡΥΣΟΣ η οποία διαθέτει τα μεταλλευτικά δικαιώματα των Μεταλλείων Κασσάνδρας Χαλκιδικής σε έκταση 300.000 στρεμμάτων. Η εταιρεία έχει ήδη υποβάλει επενδυτικό σχέδιο για τη συνολική αξιοποίηση των Μεταλλείων και την εξόρυξη χρυσού και είναι σε αναμονή της έγκρισης προμελέτης περιβαλλοντικών όρων. Η λειτουργία της εταιρείας σε παραγωγή μολύβδου και ψευδαργύρου έχει εξομαλυνθεί πλήρως και έχει ήδη περάσει σε κερδοφορία.

4.2. **ΑΠΟΤΕΛΕΣΜΑΤΑ 2006 ΚΑΙ ΠΡΟΟΠΤΙΚΕΣ**

4.2.1. Κατασκευή & Λατομεία

Για το 2006 ο κατασκευαστικός κλάδος του Ομίλου παρουσίασε κύκλο εργασιών 610,6 εκ. €, λειτουργικά κέρδη (αποτελέσματα εκμετάλλευσης) 32,7 εκ. € και καθαρά κέρδη 13,8 εκ. €. Οι προοπτικές της κατασκευής για το μέλλον παρουσιάζονται ιδιαίτερα αισιόδοξες. Στην εγχώρια αγορά, εντός του 2007 αναμένεται η έναρξη των μεγάλων συγχρηματοδοτούμενων έργων που θα αποφέρουν σημαντικό κατασκευαστικό αντικείμενο. Συνολικά,

τα κονδύλια που πρόκειται να διατεθούν σε έργα υποδομής στο διάστημα από το 2007 έως το 2013 υπολογίζονται σε περίπου 20 δισ. € (Γ' και Δ' ΚΠΣ). Επίσης σημαντική αναμένεται να είναι και η συμβολή των έργων εξωτερικού.

Ο κλάδος των Λατομείων παρουσίασε για τη χρήση 2006 κύκλο εργασιών 15,6 εκ. €, λειτουργικά κέρδη 2 εκ. € και καθαρά κέρδη 1,4 εκ. €.

4.2.2. Παραχωρήσεις

Η συμμετοχή των παραχωρήσεων στα καθαρά κέρδη του Ομίλου το 2006 ήταν 21 εκ. €. Οι συμμετοχές του Ομίλου στις παραχωρήσεις ενοποιούνται σήμερα με την μέθοδο της καθαρής θέσης και επομένως δε συνεισφέρουν ούτε στα ενοποιημένα έσοδα ούτε στα ενοποιημένα λειτουργικά κέρδη και κατ' επέκταση η συνεισφορά τους στις χρηματικές ροές του Ομίλου προκύπτει μόνο με τη διανομή μερίσματος. Η συνεισφορά του κλάδου αυτού στα οικονομικά αποτελέσματα του Ομίλου αναμένεται να είναι ακόμα μεγαλύτερη τα επόμενα χρόνια με την διεύρυνση του χαρτοφυλακίου των έργων παραχώρησης που θα συνεισφέρουν σημαντικά σε κέρδη σε ενοποιημένο επίπεδο. Επιπλέον, η αύξηση του μεγέθους του τομέα των παραχωρήσεων αποτελεί τη βάση για τη διεκδίκηση έργων σε ευρωπαϊκό πλέον επίπεδο. Η απόδοση των έργων Παραχωρήσεων διαφαίνεται και στους αντίστοιχους δείκτες αποδοτικότητας όπως είναι ο Εσωτερικός Ρυθμός Απόδοσης – Internal Rate of Return (IRR) των μερισμάτων που θα προκύψουν κατά τη διάρκεια εκμετάλλευσης των έργων. Το IRR και των δυο μεγάλων έργων του Ομίλου, Αττικής Οδού και Γέφυρας για τη διάρκεια της παραχώρησης, εκτιμάται σε ~ 13% (σε τρέχουσες τιμές).

4.2.3. Ενέργεια & Περιβάλλον

Ο κλάδος αυτός παρουσίασε για το 2006 ενοποιημένα έσοδα ύψους 65,1 εκ. €, λειτουργικά κέρδη 12,3 εκ. € και καθαρά κέρδη 6,8 εκ. €. Με την πεποίθηση ότι ο τομέας αυτός θα παρουσιάσει αλματώδη ανάπτυξη και θα δημιουργήσει μεγάλη αξία, ο Όμιλος έχει προβεί σε σημαντικές επενδύσεις τα τελευταία χρόνια, οι οποίες έχουν ήδη αρχίσει να αποδίδουν. Η συνολική στρατηγική του Ομίλου εστιάζεται στην παροχή φιλικών προς το περιβάλλον λύσεων διαχείρισης απορριμμάτων καλύπτοντας όλο το φάσμα των διαθέσιμων μεθόδων. Στον τομέα των ανανεώσιμων πηγών ενέργειας οι προοπτικές είναι επίσης ευοίωνες και η ανάπτυξή τους αναμένεται να λάβει ώθηση με τη θέσπιση του νέου χωροταξικού πλαισίου για τις ανανεώσιμες πηγές ενέργειας που έχει ήδη δρομολογηθεί. Παράλληλα, ο Όμιλος διερευνά τις δυνατότητες επέκτασης και στον τομέα της παραγωγής ενέργειας από φωτοβολταϊκά συστήματα, κλάδος που λόγω του νέου νομοθετικού πλαισίου και των κινήτρων που θα δίνονται στους ιδιώτες παραγωγούς θα έχει ραγδαία ανάπτυξη στην Ελλάδα τα επόμενα χρόνια.

4.2.4. Ανάπτυξη Ακινήτων

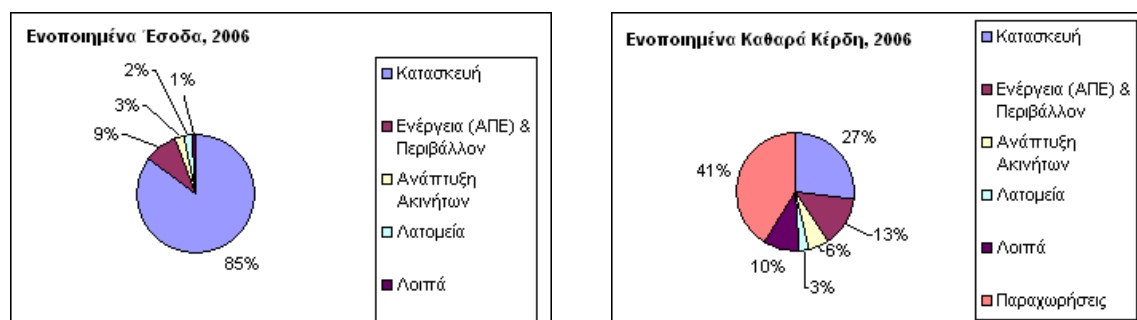
Ο κλάδος της Ανάπτυξης Ακινήτων παρουσίασε για τη χρήση 2006 ενοποιημένα έσοδα της τάξης των 20,6 εκ. €, λειτουργικά κέρδη 5,4 εκ. € και καθαρά κέρδη 2,8 εκ. €. Ο Όμιλος δίνει αυτή τη στιγμή ιδιαίτερη έμφαση στην ολοκλήρωση των ήδη δρομολογημένων διαδικασιών για τα ακίνητα στην Κάντζα και τη Γυαλού καθώς και στην ανάπτυξή του και την εκμετάλλευση επενδυτικών ευκαιριών στα Βαλκάνια και ιδιαίτερα στη Ρουμανία.

4.2.5. Άλλες Συμμετοχές

Η συνεισφορά των άλλων συμμετοχών σε επίπεδο κερδών από συγγενείς επιχειρήσεις ήταν 7,3 εκ. €.

4.3. ΕΝΟΠΙΩΜΕΝΑ ΑΠΟΤΕΛΕΣΜΑΤΑ ΟΜΙΛΟΥ

Σε ενοποιημένο επίπεδο Ομίλου τα έσοδα της ΕΛΤΕΒ ανέρχονται σε 717,6 εκ. €, τα λειτουργικά κέρδη σε 51,8 εκ. € και τα καθαρά κέρδη σε 50,6 εκ. €. Η κατανομή των εσόδων και καθαρών κερδών ανά κλάδο δραστηριότητας απεικονίζονται στα ακόλουθα διαγράμματα:



Τα έσοδα από μερίσματα της ΕΛΤΕΒ για τη χρήση 2006 ανέρχονται σε 33,6 εκ €. Σχετικά με τη διανομή μερίσματος για τη χρήση 2006, η Διοίκηση της εταιρείας λαμβάνοντας υπόψη την αποδοτικότητα του Ομίλου, τις προοπτικές και τα επενδυτικά πλάνα προτείνει τη διανομή μερίσματος ύψους 0,18 €/μετοχή.

4.4. ΚΙΝΔΥΝΟΙ

Οι βασικότεροι κίνδυνοι ανά κλάδο δραστηριότητας είναι:

- Στην εγχώρια Κατασκευή κίνδυνοι για την ανάπτυξη της ΑΚΤΩΡ προκύπτουν από τις αλλαγές στη νομοθεσία για τη δημοπράτηση δημόσιων έργων σε συνδυασμό με τη δυσχερή οικονομική κατάσταση των περισσότερων εταιρειών του κλάδου, οι οποίες συχνά οδηγούνται σε «παράλογη» συμπεριφορά κατά τη διεκδίκηση έργων με υπερβολικές εκπτώσεις.
- Επιπλέον, η διεύθυνση της κατασκευαστικής δραστηριότητας στο εξωτερικό απαιτεί επενδύσεις και εμπεριέχει τους συνήθεις κινδύνους που αντιμετωπίζει κάθε επενδυτική δραστηριότητα στην προσπάθεια εδραίωσής της σε μια ξένη αγορά. Οι δύο αυτοί παράγοντες στο εσωτερικό και εξωτερικό δημιουργούν

κάποια αβεβαιότητα σχετικά με τη διατήρηση των υψηλών μέχρι σήμερα λειτουργικών περιθωρίων κερδοφορίας.

- Στις Παραχωρήσεις αυξάνεται ο ανταγωνισμός από ξένους ομίλους που θέλουν να διεισδύσουν στην ελληνική αγορά. Ο Όμιλος επενδύει στην κατασκευή νέων αυτοκινητόδρομων αναλαμβάνοντας τον κυκλοφοριακό κίνδυνο, αναμένοντας να διατηρηθούν οι ρυθμοί ανάπτυξης των κυκλοφοριακών φόρτων στους ελληνικούς δρόμους.
- Η γραφειοκρατία στην Ελλάδα και η καθυστέρηση στη θέσπιση του νέου χωροταξικού σχεδίου, η έλλειψη ρυθμίσεων για την ανάπτυξη εξειδικευμένων τεχνολογιών στον κλάδο της Ενέργειας (ΑΠΕ) και του Περιβάλλοντος αποτελούν εμπόδια για την ανάπτυξη της δραστηριότητας αυτής στο εσωτερικό της χώρας. Η διείσδυση της τεχνολογίας της θυγατρικής HERHOF σε ξένες αγορές εκτός της Γερμανίας θα αντιμετωπίσει πολλές προκλήσεις και κατά συνέπεια ο κίνδυνος ανάπτυξης της εταιρείας μεγαλώνει. Στον τομέα της ανάπτυξης αιολικών πάρκων η έλλειψη θεσμικού πλαισίου στην Ελλάδα, που αφορά στη χωροθέτηση των μονάδων αιολικής ενέργειας καθώς επίσης και γραφειοκρατικά προβλήματα, αποτελούν αρνητικούς παράγοντες στην ανάπτυξη της δραστηριότητας αυτής με γρήγορους ρυθμούς.
- Στην Ανάπτυξη Ακινήτων η έλλειψη θεσμικού πλαισίου που αφορά σε πολεοδομικά και χωροταξικά θέματα και κατά συνέπεια στην ανάπτυξη των ακινήτων του Ομίλου αποτελεί ανασταλτικό παράγοντα εκμετάλλευσης της υφιστάμενης περιουσίας προς όφελος των μετόχων.

4.5. ΓΕΓΟΝΟΤΑ ΜΕΤΑ ΤΙΣ 31.12.2006

Οι σημαντικότερες εξελίξεις μετά τις 31.12.2006 περιλαμβάνουν:

- Συμφωνία για συνένωση των δυνάμεων της ΕΛΤΕΒ με την ΠΑΝΤΕΧΝΙΚΗ. Το νέο σχήμα που θα δημιουργηθεί, εκτός από τον πρωταγωνιστικό του ρόλο εντός των συνόρων, αποτελεί ουσιαστικό βήμα για την ανάδειξη του Ομίλου σε ανταγωνιστικό μέγεθος ευρωπαϊκού επιπέδου. Με τον τρόπο αυτό ενισχύεται τόσο η κατασκευαστική δραστηριότητα της ΑΚΤΩΡ όσο και η δραστηριότητα των παραχωρήσεων. Το νέο σχήμα θα περιλαμβάνει στο χαρτοφυλάκιό του σημαντικές συμμετοχές σε έργα παραχωρήσεων, κατέχοντας το 60% της Απτικής Οδού, ισχυρή συμμετοχή στη Γέφυρα Ρίου-Αντιρρίου καθώς και στα νέα μεγάλα έργα παραχωρήσεων. Η διαδικασία μετασχηματισμού – η οποία τελεί υπό την έγκριση των αρμοδίων αρχών – περιλαμβάνει διάσπαση της ΠΑΝΤΕΧΝΙΚΗΣ και:
 - i. Απορρόφηση μέρους των κατασκευαστικών δραστηριοτήτων, μετά συμμετοχών της και συναφών προς αυτά περιουσιακών στοιχείων από την ΕΛΤΕΒ. Οι λοιπές δραστηριότητες και τα συναφή περιουσιακά στοιχεία της ΠΑΝΤΕΧΝΙΚΗΣ θα απορροφηθούν από μη εισηγμένη εταιρεία ενδιαφέροντος των κυρίων μετόχων της τελευταίας.
 - ii. Απόσχιση από την ΕΛΤΕΒ του (υπό διαμόρφωση) κλάδου υποδοχής των απορροφώμενων κατασκευαστικών δραστηριοτήτων μετά λοιπών περιουσιακών στοιχείων της ΠΑΝΤΕΧΝΙΚΗΣ και εισφορά αυτού προς την εξ ολοκλήρου θυγατρική της μη εισηγμένη ΑΚΤΩΡ.
 - iii. Απόσχιση από την ΕΛΤΕΒ του κλάδου παραχωρήσεων τεχνικών έργων και εισφορά αυτού προς την εξ ολοκλήρου θυγατρική της μη εισηγμένη εταιρεία ΑΣΤΙΚΕΣ ΑΝΑΠΤΥΞΕΙΣ Α.Ε.
- Επίτευξη ανεκτέλεστου υπολοίπου της ΑΚΤΩΡ και των θυγατρικών της ύψους περίπου 4 δισ. € (3 δισ. € από ήδη υπογεγραμμένες συμβάσεις και 1 δισ. € από συμβάσεις που πρόκειται να υπογραφούν άμεσα). Το 33% του συνολικού ανεκτέλεστου προέρχεται από το εξωτερικό.

- Κύρωση από τη Βουλή της σύμβασης παραχώρησης της Υποθαλάσσιας Σήραγγας Θεσσαλονίκης.
- Υπογραφή της σύμβασης παραχώρησης μεταξύ του Ελληνικού Δημοσίου και την ανώνυμης εταιρείας ΜΟΡΕΑΣ Α.Ε. του αυτοκινητόδρομου Κόρινθος-Τρίπολη-Καλαμάτα.
- Ανακήρυξη του Ομίλου με την επωνυμία ΑΠΙΟΝ ΚΛΕΟΣ σε προσωρινό ανάδοχο της παραχώρησης του αυτοκινητόδρομου Ελευσίνα-Κόρινθος-Πάτρα-Πύργος-Τσακώνα, συνολικής επένδυσης 2,1 δις €.
- Συμμετοχή της ΕΛΤΕΒ στο μετοχικό κεφάλαιο (ποσοστό 20%) της εταιρείας παραχώρησης των σταθμών αυτοκινήτων Νέας Σμύρνης με την επωνυμία SMYRNI PARK Α.Ε., δυναμικότητας 630 θέσεων.
- Ανάδειξη της ΑΚΤΩΡ και της θυγατρικής της στο Ντουμπάι AL AHMADIAH –AKTOR L.L.C. σε μειοδότη διαγωνισμού για την κατασκευή μονάδας βιολογικού καθαρισμού στο Jebel Ali, συνολικού προϋπολογισμού περίπου 325 εκ. €.
- Υπογραφή σύμβασης για την κατασκευή ΧΥΤΑ στο Γραμματικό Αττικής, ύψους 16 εκ. €, από κοινοπραξία στην οποία συμμετέχει η ΗΛΕΚΤΩΡ με ποσοστό 40%.
- Ενίσχυση των δραστηριοτήτων του Ομίλου στον τομέα του real estate με την αγορά από τη REDS οικοπέδου συνολικής έκτασης 8.500 τ.μ. στο Βουκουρέστι, όπου πρόκειται να ανεγερθεί συγκρότημα πολυτελών κατοικιών συνολικού προϋπολογισμού περίπου 15 εκ. € καθώς και οικοπέδου επιφάνειας 8.000 τ.μ. στην περιοχή της Λεωφόρου Αθηνών για την ανάπτυξη κτιρίου γραφείων συνολικού προϋπολογισμού της τάξης των 50 εκ. €.
- Κατάθεση προσφοράς στο διαγωνισμό για την ανάπτυξη της πρώτης ιδιωτικής μονάδας παραγωγής ενέργειας στην Ελλάδα, ισχύος 422 MW, από την εταιρεία ΗΛΕΚΤΡΟΠΑΡΑΓΩΓΗ ΘΙΣΒΗΣ στην οποία συμμετέχουν η ιταλική Edison (65%), η θυγατρική ΕΛΛΗΝΙΚΗ ΕΝΕΡΓΕΙΑ & ΑΝΑΠΤΥΞΗ (30%) και η ΧΑΛΚΟΡ (5%).

Αθήνα, 28 Μαρτίου 2007
ΤΟ ΔΙΟΙΚΗΤΙΚΟ ΣΥΜΒΟΥΛΙΟ

Ο Πρόεδρος του Δ.Σ.
Αναστάσιος Καλλιτσάντσης

Η παρούσα έκθεση που αποτελείται από δώδεκα (12) σελίδες, είναι αυτή που αναφέρεται στο πιστοποιητικό ελέγχου, που χορηγείται με σημερινή ημερομηνία.

Αθήνα, 29 Μαρτίου 2007
Ο ΟΡΚΩΤΟΣ ΕΛΕΓΚΤΗΣ ΛΟΓΙΣΤΗΣ

Κυριάκος Ριής
Α.Μ. ΣΟΕΛ 12111
Πραισιγούτερχαους Κούπερς

5. ΕΠΕΞΗΓΗΜΑΤΙΚΗ ΕΚΘΕΣΗ ΤΟΥ Δ.Σ. ΤΗΣ ΑΝΩΝΥΜΗΣ ΕΤΑΙΡΕΙΑΣ ΕΛΛΗΝΙΚΗ ΤΕΧΝΟΔΟΜΙΚΗ ΤΕΒ Α.Ε.

ΕΠΕΞΗΓΗΜΑΤΙΚΗ ΕΚΘΕΣΗ ΤΟΥ Δ.Σ. ΤΗΣ ΑΝΩΝΥΜΗΣ ΕΤΑΙΡΕΙΑΣ ΕΛΛΗΝΙΚΗ ΤΕΧΝΟΔΟΜΙΚΗ ΤΕΒ Α.Ε., ΓΙΑ ΤΗ ΔΙΑΧΕΙΡΙΣΤΙΚΗ ΧΡΗΣΗ 2006 (ΣΥΜΦΩΝΑ ΜΕ ΤΟ ΆΡΘΡΟ 11^α § 1 & 2 ΤΟΥ Ν. 3371/2005, ΟΠΩΣ ΙΣΧΥΕΙ).

- 1^α. Διάρθρωση μετοχικού κεφαλαίου.
Το μετοχικό κεφάλαιο της Εταιρείας ανέρχεται σε ευρώ 128.666.335,68 και διαιρείται σε 158.847.328 μετοχές, ονομαστικής αξίας ευρώ 0,81 εκάστη. Όλες οι μετοχές είναι κοινές ονομαστικές με δικαίωμα ψήφου, εισηγμένες προς διαπραγμάτευση στην αγορά Αξιών του Χρηματιστηρίου Αθηνών και συγκεκριμένα στην κατηγορία της Μεγάλης Κεφαλαιοποίησης.
- 1^β. Δεν υφίστανται καταστατικοί περιορισμοί στη μεταβίβαση μετοχών, πλην των εκ του νόμου προβλεπόμενων.
- 1^γ. Σημαντικές άμεσες ή έμμεσες συμμετοχές κατά την έννοια των διατάξεων του π.δ. 51/1992.
- | ΜΕΤΟΧΟΣ | ΠΟΣΟΣΤΟ |
|------------------------------|---------|
| 1. Λεωνίδας Μπόμπολας, | 14,86% |
| 2. Καλλιτσάντσης Δημήτριος, | 5,33% |
| 3. Καλλιτσάντσης Αναστάσιος, | 5,24% |
- 1^δ. Δεν υφίστανται κάτοχοι μετοχών οι οποίες, δυνάμει καταστατικής διατάξεως, παρέχουν ειδικά δικαιώματα ελέγχου.
- 1^ε. Δεν υφίστανται καταστατικοί περιορισμοί στο δικαίωμα ψήφου και στις προθεσμίες ασκήσεως δικαιωμάτων ψήφου, πλην των εκ του νόμου προβλεπόμενων.
- 1^{στ}. Δεν υφίστανται συμφωνίες μεταξύ μετόχων, οι οποίες είναι γνωστές στην Εταιρεία και συνεπάγονται περιορισμούς στη μεταβίβαση μετοχών ή περιορισμούς στην άσκηση δικαιωμάτων ψήφου.
- 1^ζ. Δεν υφίστανται κανόνες για το διορισμό και την αντικατάσταση μελών του Διοικητικού Συμβουλίου, καθώς και για την τροποποίηση του Καταστατικού, που διαφοροποιούνται από τα προβλεπόμενα στον κ.ν. 2190/1920.
- 1^η. Το Διοικητικό Συμβούλιο ή ορισμένα μέλη του Διοικητικού Συμβουλίου δεν έχουν την αρμοδιότητα για την έκδοση νέων μετοχών ή την αγορά ιδίων μετοχών κατ' άρθρο 16 κ.ν. 2190/1920, παρά μόνο κατά τους ορισμούς του νόμου.
- 1^θ. Δεν υφίσταται σημαντική συμφωνία που έχει συνάψει η Εταιρεία και η οποία τίθεται σε ισχύ, τροποποιείται ή λήγει σε περίπτωση αλλαγής στον έλεγχο της Εταιρείας κατόπιν δημοσίας προτάσεως.
- 1^ι. Δεν υφίσταται συμφωνία, που η Εταιρεία έχει συνάψει με μέλη του Διοικητικού Συμβουλίου ή με το προσωπικό της, η οποία προβλέπει αποζημίωση σε περίπτωση παραιτήσεως ή απολύσεως χωρίς βάσιμο λόγο ή τερματισμού της θητείας ή της απασχολήσεως τους εξαιτίας δημοσίας προτάσεως, παρά μόνο υπό τους ορισμούς του νόμου.

Αθήνα, 28 Μαρτίου 2007
ΤΟ ΔΙΟΙΚΗΤΙΚΟ ΣΥΜΒΟΥΛΙΟ

Ο Πρόεδρος του Δ.Σ.

Αναστάσιος Καλλιτσάντσης

7. ΟΜΙΛΟΣ ΕΛΛΗΝΙΚΗ ΤΕΧΝΟΔΟΜΙΚΗ ΤΕΒ - ΕΤΗΣΙΕΣ ΟΙΚΟΝΟΜΙΚΕΣ ΚΑΤΑΣΤΑΣΕΙΣ ΣΥΜΦΩΝΑ ΜΕ ΤΑ ΔΙΕΘΝΗ ΠΡΟΤΥΠΑ ΧΡΗΜΑΤΟΟΙΚΟΝΟΜΙΚΗΣ ΠΛΗΡΟΦΟΡΗΣΗΣ ΓΙΑ ΤΗ ΧΡΗΣΗ ΠΟΥ ΕΛΗΞΕ 31 ΔΕΚΕΜΒΡΙΟΥ 2006.
-



ΟΜΙΛΟΣ ΕΛΛΗΝΙΚΗ ΤΕΧΝΟΔΟΜΙΚΗ ΤΕΒ

Ετήσιες Οικονομικές Καταστάσεις
σύμφωνα με τα Διεθνή Πρότυπα Χρηματοοικονομικής Πληροφόρησης
για τη χρήση που έληξε 31 Δεκεμβρίου 2006

ΕΛΛΗΝΙΚΗ ΤΕΧΝΟΔΟΜΙΚΗ ΤΕΒ Α.Ε.

ΤΕΧΝΙΚΗ ΕΠΕΝΔΥΤΙΚΗ ΒΙΟΜΗΧΑΝΙΚΗ
ΑΝΩΝΥΜΗ ΕΤΑΙΡΕΙΑ

ΛΟΥΪΖΗΣ ΡΙΑΝΚΟΥΡ 78^Α – ΑΘΗΝΑ 115 23

Α.Φ.Μ.: 094004914 Δ.Ο.Υ.: ΦΑΕΕ ΑΘΗΝΩΝ

Α.Μ.Α.Ε. 874/06/Β/86/16 – Α.Φ. 52175

Περιεχόμενα

ΕΚΘΕΣΗ ΕΛΕΓΧΟΥ ΑΝΕΞΑΡΤΗΤΟΥ ΟΡΚΩΤΟΥ ΕΛΕΓΚΤΗ ΛΟΓΙΣΤΗ.....	73
ΙΣΟΛΟΓΙΣΜΟΣ.....	75
ΚΑΤΑΣΤΑΣΗ ΑΠΟΤΕΛΕΣΜΑΤΩΝ.....	76
ΚΑΤΑΣΤΑΣΗ ΜΕΤΑΒΟΛΩΝ ΙΔΙΩΝ ΚΕΦΑΛΑΙΩΝ.....	77
ΚΑΤΑΣΤΑΣΗ ΤΑΜΕΙΑΚΩΝ ΡΟΩΝ.....	79
ΣΗΜΕΙΩΣΕΙΣ ΕΠΙ ΤΩΝ ΟΙΚΟΝΟΜΙΚΩΝ ΚΑΤΑΣΤΑΣΕΩΝ.....	80
1 Γενικές πληροφορίες.....	80
2 Σύνοψη σημαντικών λογιστικών πολιτικών.....	80
2.1 Πλαίσιο κατάρτισης των οικονομικών καταστάσεων.....	80
2.2 Νέα πρότυπα, διερμηνείες και τροποποίηση υφιστάμενων προτύπων.....	81
2.3 Ενοποίηση.....	83
2.4 Πληροφόρηση κατά τομέα.....	84
2.5 Συναλλαγματικές μετατροπές.....	85
2.6 Επενδύσεις σε ακίνητα.....	85
2.7 Μισθώσεις.....	86
2.8 Ενσώματες Ακινήτοποιήσεις.....	86
2.9 Ασώματες Ακινήτοποιήσεις.....	87
2.10 Έξοδα έρευνας και αξιολόγησης ορυκτών πόρων.....	87
2.11 Απομείωση αξίας περιουσιακών στοιχείων.....	87
2.12 Επενδύσεις και άλλα χρηματοοικονομικά στοιχεία.....	87
2.13 Αποθέματα.....	88
2.14 Εμπορικές απαιτήσεις.....	89
2.15 Ταμειακά Διαθέσιμα και ισοδύναμα.....	89
2.16 Μετοχικό κεφάλαιο.....	89
2.17 Δάνεια.....	89
2.18 Αναβαλλόμενος φόρος εισοδήματος.....	89
2.19 Παροχές στο προσωπικό.....	90
2.20 Προβλέψεις.....	90
2.21 Αναγνώριση εσόδων.....	90
2.22 Συμβόλαια για έργα υπό εκτέλεση.....	91
2.23 Διανομή μερισμάτων.....	91
2.24 Επιχορηγήσεις.....	91
2.25 Στοιχεία μη κυκλοφορούντος ενεργητικού προς πώληση.....	92
2.26 Στρογγυλοποιήσεις.....	92
3 Διαχείριση χρηματοοικονομικού κινδύνου.....	92
3.1 Παράγοντες χρηματοοικονομικού κινδύνου.....	92
3.2 Προσδιορισμός των ευλόγων αξιών.....	92
4 Σημαντικές λογιστικές εκτιμήσεις και κρίσεις της διοικήσεως.....	93
4.1 Σημαντικές λογιστικές εκτιμήσεις και παραδοχές.....	93
4.2 Σημαντικές κρίσεις της Διοίκησης για την εφαρμογή των λογιστικών αρχών.....	94
5 Πληροφόρηση κατά τομέα.....	95
6 Επενδύσεις σε ακίνητα.....	97
7 Ενσώματα πάγια.....	99

8	Άυλα περιουσιακά στοιχεία	101
9	Συμμετοχές Ομίλου.....	102
10	Επενδύσεις σε θυγατρικές επιχειρήσεις.....	107
11	Επενδύσεις σε συγγενείς επιχειρήσεις	108
12	Εταιρείες και Κοινοπραξίες που ενοποιούνται με την αναλογική μέθοδο	110
13	Χρηματοοικονομικά στοιχεία διαθέσιμα προς πώληση.....	110
14	Αποθέματα	111
15	Απαιτήσεις	111
16	Μετοχικό κεφάλαιο.....	112
17	Λοιπά αποθεματικά.....	112
18	Προμηθευτές και λοιπές υποχρεώσεις.....	113
19	Δάνεια	114
20	Προβλέψεις	115
21	Αναβαλλόμενη φορολογία.....	116
22	Επιχορηγήσεις.....	118
23	Προβλέψεις αποζημίωσης προσωπικού.....	119
24	Χρηματοοικονομικά έσοδα (έξοδα) - καθαρά	121
25	Παροχές σε εργαζομένους	121
26	Έξοδα ανά κατηγορία	122
27	Φόρος εισοδήματος.....	123
28	Λοιπά έσοδα / έξοδα	124
29	Κέρδη ανά μετοχή.....	124
30	Μερίσματα ανά μετοχή.....	125
31	Ανειλημμένες υποχρεώσεις	125
32	Ενδεχόμενες υποχρεώσεις.....	125
33	Συναλλαγές της Εταιρείας με συνδεδεμένα μέρη.....	126
34	Νέες εταιρείες μέσα στη χρήση 2006	126
35	Λοιπές σημειώσεις.....	129
36	Γεγονότα μετά την ημερομηνία Ισολογισμού.....	131

ΕΚΘΕΣΗ ΕΛΕΓΧΟΥ ΑΝΕΞΑΡΤΗΤΟΥ ΟΡΚΩΤΟΥ ΕΛΕΓΚΤΗ ΛΟΓΙΣΤΗ

Προς τους Μετόχους της ΕΛΛΗΝΙΚΗ ΤΕΧΝΟΔΟΜΙΚΗ ΤΕΒ Α.Ε.

Έκθεση επί των οικονομικών καταστάσεων

Ελέγξαμε τις συνημμένες οικονομικές καταστάσεις της ΕΛΛΗΝΙΚΗ ΤΕΧΝΟΔΟΜΙΚΗ ΤΕΒ Α.Ε. (η «Εταιρεία»), καθώς και τις ενοποιημένες οικονομικές καταστάσεις της Εταιρείας και των θυγατρικών της (ο «Όμιλος») που αποτελούνται από τον εταιρικό και ενοποιημένο ισολογισμό της 31 Δεκεμβρίου 2006, και τις καταστάσεις αποτελεσμάτων, μεταβολών ιδίων κεφαλαίων και ταμειακών ροών της χρήσεως που έληξε την ημερομηνία αυτή, καθώς και περίληψη των σημαντικών λογιστικών πολιτικών και λοιπές επεξηγηματικές σημειώσεις.

Ευθύνη Διοίκησης για τις οικονομικές καταστάσεις

Η Διοίκηση της Εταιρείας έχει την ευθύνη για την κατάρτιση και εύλογη παρουσίαση αυτών των οικονομικών καταστάσεων σύμφωνα με τα Διεθνή Πρότυπα Χρηματοοικονομικής Πληροφόρησης, όπως αυτά έχουν υιοθετηθεί από την Ευρωπαϊκή Ένωση. Η ευθύνη αυτή περιλαμβάνει το σχεδιασμό, την εφαρμογή και διατήρηση συστήματος εσωτερικού ελέγχου που αφορά στην κατάρτιση και εύλογη παρουσίαση οικονομικών καταστάσεων, απαλλαγμένων από ουσιώδη ανακρίβεια, που οφείλεται σε απάτη ή λάθος. Η ευθύνη αυτή περιλαμβάνει επίσης την επιλογή και εφαρμογή κατάλληλων λογιστικών πολιτικών και τη διενέργεια λογιστικών εκτιμήσεων, που είναι λογικές για τις περιστάσεις.

Ευθύνη Ελεγκτή

Δική μας ευθύνη είναι η έκφραση γνώμης επί αυτών των οικονομικών καταστάσεων, με βάση τον έλεγχό μας. Διενεργήσαμε τον έλεγχο σύμφωνα με τα Ελληνικά Ελεγκτικά Πρότυπα που είναι εναρμονισμένα με τα Διεθνή Ελεγκτικά Πρότυπα. Τα πρότυπα αυτά απαιτούν τη συμμόρφωσή μας με τους κανόνες δεοντολογίας και το σχεδιασμό και διενέργεια του ελέγχου μας με σκοπό την αποκόμιση εύλογης διασφάλισης ότι οι οικονομικές καταστάσεις είναι απαλλαγμένες από ουσιώδη ανακρίβεια.

Ο έλεγχος περιλαμβάνει τη διενέργεια διαδικασιών για τη συγκέντρωση ελεγκτικών τεκμηρίων, σχετικά με τα ποσά και τις πληροφορίες που περιλαμβάνονται στις οικονομικές καταστάσεις. Οι διαδικασίες επιλέγονται κατά την κρίση του ελεγκτή και περιλαμβάνουν την εκτίμηση του κινδύνου ουσιώδους ανακρίβειας των οικονομικών καταστάσεων, λόγω απάτης ή λάθους. Για την εκτίμηση του κινδύνου αυτού, ο ελεγκτής λαμβάνει υπόψη το σύστημα εσωτερικού ελέγχου που αφορά στην κατάρτιση και εύλογη παρουσίαση των οικονομικών καταστάσεων, με σκοπό το σχεδιασμό κατάλληλων ελεγκτικών διαδικασιών για τις περιστάσεις, αλλά όχι για την έκφραση γνώμης επί της αποτελεσματικότητας του συστήματος εσωτερικού ελέγχου της Εταιρείας. Ο έλεγχος περιλαμβάνει επίσης την αξιολόγηση της καταλληλότητας των λογιστικών πολιτικών που εφαρμόστηκαν και του εύλογου των εκτιμήσεων που έγιναν από τη Διοίκηση, καθώς και αξιολόγηση της συνολικής παρουσίας των οικονομικών καταστάσεων.

Πιστεύουμε ότι τα ελεγκτικά τεκμήρια που έχουμε συγκεντρώσει είναι επαρκή και κατάλληλα για τη θεμελίωσή της γνώμης μας.

Γνώμη

Κατά τη γνώμη μας, οι συνημμένες εταιρικές και ενοποιημένες οικονομικές καταστάσεις παρουσιάζουν εύλογα από κάθε ουσιώδη άποψη την οικονομική κατάσταση της Εταιρείας και του Ομίλου κατά την 31 Δεκεμβρίου 2006, την χρηματοοικονομική τους επίδοση και τις ταμειακές τους ροές για τη χρήση που έληξε την ημερομηνία αυτή σύμφωνα με τα Διεθνή Πρότυπα Χρηματοοικονομικής Πληροφόρησης, όπως αυτά έχουν υιοθετηθεί από την Ευρωπαϊκή Ένωση.

Χωρίς να διατυπώνουμε επιφύλαξη στη γνώμη μας, εφιστούμε την προσοχή σας:

α. Στη σημείωση 32 των οικονομικών καταστάσεων, στην οποία γίνεται αναφορά στις ανέλεγκτες φορολογικά χρήσεις των εταιρειών του Ομίλου και στο ενδεχόμενο επιβολής πρόσθετων φόρων και προσαυξήσεων κατά τον χρόνο που οι φορολογικές δηλώσεις που αφορούν τις χρήσεις αυτές θα ελεγχθούν και θα οριστικοποιηθούν από τις φορολογικές αρχές, και

β. Στη σημείωση 15 των οικονομικών καταστάσεων, στην οποία αναφέρεται ότι μεταξύ των απαιτήσεων του Ομίλου περιλαμβάνεται ποσό ευρώ 35,7 εκατ. περίπου, που αφορά την αναλογία του Ομίλου σε απαιτήσεις δύο

Κοινοπραξιών, η είσπραξη των οποίων είναι σε καθυστέρηση καθόσον το εργολαβικό αντάλλαγμα των νέων και πρόσθετων εργασιών τελεί υπό την έγκριση του Κυρίου του Έργου.

Αναφορά επί Άλλων Νομικών και Κανονιστικών Ρυθμίσεων

Το περιεχόμενο της Έκθεσης του Διοικητικού Συμβουλίου, είναι συνεπές με τις συνημμένες οικονομικές καταστάσεις.

Αθήνα, 29 Μαρτίου 2007

Ο ΟΡΚΩΤΟΣ ΕΛΕΓΚΤΗΣ ΛΟΓΙΣΤΗΣ

Κυριάκος Ριχής
ΑΜ ΣΟΕΛ 12111

Πράιςγουωτερχαους Κούπερς
Ανώνυμος Ελεγκτική Εταιρεία
Λεωφ Κηφισίας 268
152 32 Χαλάνδρι
ΑΜ ΣΟΕΛ 113

ΙΣΟΛΟΓΙΣΜΟΣ

Όλα τα ποσά είναι σε χιλιάδες Ευρώ.

	Σημείωση	ΕΝΟΠΟΙΗΜΕΝΑ ΣΤΟΙΧΕΙΑ		ΣΤΟΙΧΕΙΑ ΕΤΑΙΡΕΙΑΣ	
		31-Δεκ-06	31-Δεκ-05	31-Δεκ-06	31-Δεκ-05
ΕΝΕΡΓΗΤΙΚΟ					
Μη κυκλοφορούν ενεργητικό					
Ενσώματα πάγια	7	211.572	193.369	35.112	25.034
Αυλα περιουσιακά στοιχεία	8	1.431	220	1	4
Επενδύσεις σε ακίνητα	6	116.652	105.949	20.293	20.504
Επενδύσεις σε θυγατρικές	9α, 10	-	-	389.346	386.583
Επενδύσεις σε συγγενείς (ενοποιούνται με τη μέθοδο της καθαρής θέσης)	9β, 11	163.937	141.611	112.819	114.342
Επενδύσεις σε κοινοπραξίες	9δ	1.454	3.936	158	158
Χρηματοοικονομικά στοιχεία διαθέσιμα προς πώληση μακροπρόθεσμα	13	42.930	42.791	42.233	39.675
Αναβαλλόμενες φορολογικές απαιτήσεις	21	4.327	3.624	-	-
Λοιπές μακροπρόθεσμες απαιτήσεις	15	56.225	56.547	22	13
		598.527	548.047	599.983	586.313
Κυκλοφορούν ενεργητικό					
Αποθέματα	14	18.297	40.850	-	-
Πελάτες και λοιπές απαιτήσεις	15	500.485	450.833	57.142	29.253
Ταμειακά διαθέσιμα και ισοδύναμα		326.257	284.231	58.427	93.983
		845.039	775.915	115.569	123.237
Μη κυκλοφορούντα περιουσιακά στοιχεία που κατέχονται προς πώληση	11	6.464	-	3.023	-
		851.503	775.915	118.592	123.237
Σύνολο ενεργητικού		1.450.030	1.323.962	718.576	709.550
ΙΔΙΑ ΚΕΦΑΛΑΙΑ					
Ίδια κεφάλαια αποδιδόμενα στους μετόχους					
Μετοχικό κεφάλαιο	16	128.666	128.666	128.666	128.666
Αποθεματικό υπέρ το άρτιο	16	399.946	399.946	399.946	399.946
Λοιπά αποθεματικά	17	212.921	198.421	123.980	112.554
Κέρδη/ (ζημιές) εις νέον		(29.159)	(37.566)	57.228	60.496
		712.374	689.467	709.820	701.662
Δικαιώματα μειοψηφίας		61.692	58.906	-	-
Σύνολο ιδίων κεφαλαίων		774.066	748.374	709.820	701.662
ΥΠΟΧΡΕΩΣΕΙΣ					
Μακροπρόθεσμες υποχρεώσεις					
Δάνεια Μακροπρόθεσμα	19	32.712	24.581	-	-
Αναβαλλόμενες φορολογικές υποχρεώσεις	21	21.231	13.505	165	39
Προβλέψεις Αποζημίωσης Προσωπικού	23	3.553	2.661	424	475
Επιχορηγήσεις	22	22.386	18.519	-	-
Λοιπές μακροπρόθεσμες υποχρεώσεις	18	58.692	3.090	-	-
Λοιπές προβλέψεις μακροπρόθεσμες	20	19.221	18.659	76	-
		157.794	81.015	664	515
Βραχυπρόθεσμες υποχρεώσεις					
Προμηθευτές και λοιπές υποχρεώσεις	18	353.908	320.707	4.410	6.438
Τρέχουσες φορολογικές υποχρεώσεις (φόρος εισοδήματος)		7.964	9.843	3.130	384
Δάνεια Βραχυπρόθεσμα	19	154.201	162.508	-	-
Μερίσματα Πληρωτέα		1.150	1.208	552	551
Λοιπές Προβλέψεις Βραχυπρόθεσμες	20	948	306	-	-
		518.170	494.573	8.092	7.373
Σύνολο υποχρεώσεων		675.964	575.588	8.755	7.887
Σύνολο ιδίων κεφαλαίων και υποχρεώσεων		1.450.030	1.323.962	718.576	709.550

Οι σημειώσεις στις σελίδες 11 έως 69 αποτελούν αναπόσπαστο μέρος αυτών των οικονομικών καταστάσεων.

ΚΑΤΑΣΤΑΣΗ ΑΠΟΤΕΛΕΣΜΑΤΩΝ

Όλα τα ποσά είναι σε χιλιάδες Ευρώ, εκτός από τα κέρδη ανά μετοχή.

	Σημείωση	ΕΝΟΠΟΙΗΜΕΝΑ ΣΤΟΙΧΕΙΑ		ΣΤΟΙΧΕΙΑ ΕΤΑΙΡΕΙΑΣ	
		31-Δεκ-06	31-Δεκ-05	31-Δεκ-06	31-Δεκ-05
Πωλήσεις		717.611	581.836	6.612	6.964
Κόστος πωληθέντων	26	(619.489)	(465.480)	(3.358)	(3.020)
Μικτό κέρδος		98.122	116.356	3.254	3.944
Έξοδα διάθεσης	26	(4.880)	(4.078)	-	-
Έξοδα διοίκησης	26	(37.952)	(32.952)	(4.545)	(4.627)
Λοιπά έσοδα / (έξοδα) εκμετάλλευσης (καθαρά)	28	(3.473)	(820)	930	8.430
Αποτελέσματα εκμετάλλευσης		51.817	78.505	(362)	7.747
Έσοδα από μερίσματα		317	2.301	33.571	28.741
Κέρδη / (Ζημιές) από συγγενείς επιχειρήσεις	11	28.786	24.810	-	-
Κέρδη / (Ζημιές) από κοινοπραξίες	9δ	286	1.771	-	-
Χρηματοοικονομικά έσοδα (έξοδα) - καθαρά	24	(989)	(1.217)	2.089	834
Κέρδη προ φόρων		80.218	106.170	35.298	37.321
Φόρος εισοδήματος	27	(29.638)	(32.893)	(4.206)	(1.398)
Καθαρά κέρδη χρήσης		50.580	73.277	31.093	35.924
Κατανομημένα σε :					
Μετόχους της μητρικής		47.488	61.011	31.093	35.924
Δικαιώματα μειοψηφίας		3.092	12.266	-	-
		50.580	73.277	31.093	35.924
Κέρδη ανά μετοχή που αναλογούν στους μετόχους της μητρικής για τη χρήση (εκφρασμένα σε €ανά μετοχή)					
Βασικά	29	0,30	0,45	0,20	0,27

Οι σημειώσεις στις σελίδες 11 έως 69 αποτελούν αναπόσπαστο μέρος αυτών των οικονομικών καταστάσεων.

ΚΑΤΑΣΤΑΣΗ ΜΕΤΑΒΟΛΩΝ ΙΔΙΩΝ ΚΕΦΑΛΑΙΩΝ

Όλα τα ποσά είναι σε χιλιάδες Ευρώ.

ΕΝΟΠΟΙΗΜΕΝΑ ΣΤΟΙΧΕΙΑ

	Σημείωση	Μετοχικό κεφάλαιο	Λοιπά αποθεματικά	Ίδιες Μετοχές	Αποτελέσματα εις νέον	Σύνολο	Δικαιώματα μειοψηφίας	Σύνολο
1 Ιανουαρίου 2005		393.217	177.482	(9.515)	(47.508)	513.675	155.915	669.591
Εφαρμογή ΔΛΠ 32 & 39	17	-	32.273	-	647	32.920	-	32.920
Συναλλαγματικές διαφορές	17	-	142	-	-	142	-	142
Απόκτηση μειοψηφίας θυγατρικής με αύξηση μετοχικού κεφαλαίου και έκδοση νέων μετοχών		-	-	-	(32.775)	(32.775)	(104.095)	(136.870)
Καθαρό κέρδος/(ζημιά) που αναγνωρίστηκε άμεσα στα ίδια κεφάλαια		-	(14.037)	-	14.983	946	7.363	8.309
Καθαρό κέρδος χρήσης		-	-	-	61.011	61.011	12.266	73.277
Σύνολο αναγνωρισμένου καθαρού κέρδους χρήσης		-	18.378	-	43.866	62.244	(84.466)	(22.222)
Έκδοση μετοχικού κεφαλαίου / (μείωση)		135.395	(1.375)	-	-	134.020	-	134.020
(Αγορά) / πώληση ιδίων μετοχών		-	(457)	9.515	-	9.057	-	9.057
Μεταφορά σε αποθεματικά		-	4.394	-	(4.394)	-	-	-
Διανομή Μερίσματος	30	-	-	-	(29.529)	(29.529)	(12.543)	(42.073)
		135.395	2.562	9.515	(33.924)	113.548	(12.543)	101.005
31 Δεκεμβρίου 2005		528.612	198.421	-	(37.566)	689.467	58.906	748.374
1 Ιανουαρίου 2006		528.612	198.421	-	(37.566)	689.467	58.906	748.374
Συναλλαγματικές διαφορές	17	-	225	-	-	225	(28)	197
Επίπτωση εξαγορών και αλλαγών σε ποσοστό συμμετοχής σε θυγατρικές		-	11	-	(1.832)	(1.821)	165	(1.656)
Καθαρό κέρδος/(ζημιά) που αναγνωρίστηκε άμεσα στα ίδια κεφάλαια		-	2.436	-	-	2.436	-	2.436
Καθαρό κέρδος χρήσης		-	-	-	47.489	47.489	3.092	50.580
Σύνολο αναγνωρισμένου καθαρού κέρδους χρήσης		-	2.672	-	45.657	48.329	3.229	51.558
Έκδοση μετοχικού κεφαλαίου / (μείωση)		-	-	-	(7)	(7)	-	(7)
Μεταφορά σε αποθεματικά		-	11.828	-	(11.828)	-	-	-
Διανομή Μερίσματος	30	-	-	-	(25.416)	(25.416)	(443)	(25.858)
		-	11.828	-	(37.250)	(25.422)	(443)	(25.865)
31 Δεκεμβρίου 2006		528.612	212.921	-	(29.159)	712.374	61.692	774.066

ΣΤΟΙΧΕΙΑ ΕΤΑΙΡΕΙΑΣ

	Σημειώσεις	Μετοχικό κεφάλαιο	Λοιπά αποθεματικά	Αποτελέσματα εις νέον	Σύνολο
1 Ιανουαρίου 2005		393.217	93.516	45.888	532.621
Εφαρμογή ΔΛΠ 32 & 39	17	-	32.273	-	32.273
Καθαρό κέρδος/(ζημιά) που αναγνωρίστηκε άμεσα στα ίδια κεφάλαια		-	(14.158)	10.511	(3.647)
Καθαρό κέρδος χρήσης		-	-	35.924	35.924
Σύνολο αναγνωρισμένου καθαρού κέρδους χρήσης		-	18.115	46.435	64.550
Έκδοση μετοχικού κεφαλαίου / (μείωση)		135.395	(1.375)	-	134.020
Μεταφορά σε αποθεματικά		-	2.297	(2.297)	-
Διανομή Μερισίματος	30	-	-	(29.529)	(29.529)
		135.395	922	(31.826)	104.491
31 Δεκεμβρίου 2005		528.612	112.554	60.496	701.662
1 Ιανουαρίου 2006		528.612	112.554	60.496	701.662
Καθαρό κέρδος/(ζημιά) που αναγνωρίστηκε άμεσα στα ίδια κεφάλαια		-	2.481	-	2.481
Καθαρό κέρδος χρήσης		-	-	31.093	31.093
Σύνολο αναγνωρισμένου καθαρού κέρδους χρήσης		-	2.481	31.093	33.574
Μεταφορά σε αποθεματικά		-	8.946	(8.946)	-
Διανομή Μερισίματος	30	-	-	(25.416)	(25.416)
		-	8.946	(34.361)	(25.416)
31 Δεκεμβρίου 2006		528.612	123.980	57.228	709.820

Οι σημειώσεις στις σελίδες 11 έως 69 αποτελούν αναπόσπαστο μέρος αυτών των οικονομικών καταστάσεων.

ΚΑΤΑΣΤΑΣΗ ΤΑΜΕΙΑΚΩΝ ΡΟΩΝ

Όλα τα ποσά είναι σε χιλιάδες Ευρώ.

	Σημείωση	ΕΝΟΠΙΩΜΕΝΑ ΣΤΟΙΧΕΙΑ		ΣΤΟΙΧΕΙΑ ΕΤΑΙΡΕΙΑΣ	
		01.01.2006-	01.01.2005-	01.01.2006-	01.01.2005-
		31.12.2006	31.12.2005	31.12.2006	31.12.2005
<u>Λειτουργικές Δραστηριότητες</u>					
Κέρδη προ φόρων		80.218	106.170	35.298	37.321
<i>Πλέον/μείον προσαρμογές για:</i>					
Αποσβέσεις	6, 7, 8	19.174	18.250	344	326
Προβλέψεις		2.461	(34)	24	1.066
Συναλλαγματικές διαφορές - Λοιπά Αποτελέσματα (έσοδα, έξοδα, κέρδη και ζημιές) επενδυτικής δραστηριότητας		117	-	-	-
		(35.883)	(36.926)	(35.669)	(38.070)
Χρεωστικοί τόκοι και συναφή έξοδα		8.884	4.423	-	-
Πλέον/μείον προσαρμογές για μεταβολές λογαριασμών κεφαλαίου κίνησης ή που σχετίζονται με τις λειτουργικές δραστηριότητες:					
Μείωση / (αύξηση) αποθεμάτων	14	22.553	24.922	-	-
Μείωση / (αύξηση) απαιτήσεων		(46.720)	20.791	4.488	(11.149)
(Μείωση) / αύξηση υποχρεώσεων (πλην τραπεζών)		86.594	10.298	(3.789)	3.400
Μείον:					
Χρεωστικοί τόκοι και συναφή έξοδα καταβλημένα		(8.684)	(4.423)	-	-
Καταβληθέντοι φόροι		(26.347)	(56.626)	(1.335)	(1.765)
<i>Σύνολο εισροών / (εκροών) από λειτουργικές δραστηριότητες (α)</i>		<u>102.366</u>	<u>86.846</u>	<u>(638)</u>	<u>(8.870)</u>
<u>Επενδυτικές δραστηριότητες</u>					
Απόκτηση θυγατρικών, κοινοπραξιών και λοιπών επενδύσεων		(4.127)	19.482	(4.346)	22.754
Αγορά ενσώματων και άυλων πάγιων στοιχείων		(51.395)	(54.097)	(10.208)	(2.888)
Εισπράξεις από πωλήσεις ενσώματων και άυλων πάγιων στοιχείων	7, 8, 28	8.369	6.236	15	3
Τόκοι εισπραχθέντες	24	6.036	3.218	2.089	834
Δάνεια χορηγηθέντα σε συνδεδεμένα μέρη		(1.791)	-	(2.675)	-
Μερίσματα εισπραχθέντα		5.461	738	5.621	28.741
<i>Σύνολο εισροών / (εκροών) από επενδυτικές δραστηριότητες (β)</i>		<u>(37.447)</u>	<u>(24.423)</u>	<u>(9.504)</u>	<u>49.444</u>
<u>Χρηματοδοτικές δραστηριότητες</u>					
Πώληση / (αγορά) ιδίων μετοχών	16, 17	-	9.057	-	-
Εισπράξεις από εκδοθέντα / αναληφθέντα δάνεια		88.737	127.254	-	-
Εξοφλήσεις δανείων		(90.576)	(62.022)	-	-
Μερίσματα πληρωθέντα		(25.566)	(42.456)	(25.414)	(29.567)
Ληφθείσες επιχορηγήσεις	22	4.135	6.222	-	-
Συμμετοχή τρίτων σε αύξηση μετοχικού κεφαλαίου θυγατρικών		377	-	-	-
Ταμειακά διαθέσιμα από απορρόφηση λόγω διάσπασης θυγατρικής		-	-	-	46.670
<i>Σύνολο εισροών / (εκροών) από χρηματοδοτικές δραστηριότητες (γ)</i>		<u>(22.893)</u>	<u>38.056</u>	<u>(25.414)</u>	<u>17.103</u>
Καθαρή αύξηση/(μείωση) στα ταμειακά διαθέσιμα και ισοδύναμα χρήσης (α)+(β)+(γ)		<u>42.026</u>	<u>100.479</u>	<u>(35.557)</u>	<u>57.677</u>
Ταμειακά διαθέσιμα και ισοδύναμα έναρξης χρήσης		284.231	183.752	93.983	36.307
Ταμειακά διαθέσιμα και ισοδύναμα λήξης χρήσης		<u>326.257</u>	<u>284.231</u>	<u>58.427</u>	<u>93.983</u>

Οι σημειώσεις στις σελίδες 11 έως 69 αποτελούν αναπόσπαστο μέρος αυτών των οικονομικών καταστάσεων.

ΣΗΜΕΙΩΣΕΙΣ ΕΠΙ ΤΩΝ ΟΙΚΟΝΟΜΙΚΩΝ ΚΑΤΑΣΤΑΣΕΩΝ

1. Γενικές πληροφορίες

Ο Όμιλος δραστηριοποιείται μέσω των θυγατρικών εταιρειών του, κυρίως στους κλάδους των κατασκευών, της ανάπτυξης και διαχείρισης ακίνητης περιουσίας, της ενέργειας και περιβάλλοντος, των λατομείων και των παραχωρήσεων.

Η Εταιρεία έχει συσταθεί και είναι εγκατεστημένη στην Ελλάδα και η διεύθυνση της έδρας της και τα κεντρικά γραφεία της είναι στη Λουίζης Ριανκούρ 78Α, Αθήνα.

Οι μετοχές της Εταιρείας διαπραγματεύονται στο Χρηματιστήριο Αθηνών.

Οι οικονομικές καταστάσεις εγκρίθηκαν από το Διοικητικό Συμβούλιο στις 28 Μαρτίου 2007, τελούν υπό την έγκριση της Γενικής Συνέλευσης που θα πραγματοποιηθεί στις 22 Ιουνίου 2007 και είναι διαθέσιμες στη διεύθυνση διαδικτύου της εταιρείας: www.etae.com.

2. Σύνοψη σημαντικών λογιστικών πολιτικών

Πλαίσιο κατάρτισης των οικονομικών καταστάσεων

Οι οικονομικές καταστάσεις έχουν καταρτιστεί σύμφωνα με τα Διεθνή Πρότυπα Χρηματοοικονομικής Πληροφόρησης (ΔΠΧΠ), περιλαμβανομένων των Διεθνών Λογιστικών Προτύπων (ΔΛΠ) και διερμηνειών που έχουν εκδοθεί από την Επιτροπή Διερμηνειών των Διεθνών Προτύπων Χρηματοοικονομικής Πληροφόρησης, όπως αυτά έχουν υιοθετηθεί από την Ευρωπαϊκή Ένωση, καθώς και τα ΔΠΧΠ που έχουν εκδοθεί από το Συμβούλιο Διεθνών Λογιστικών Προτύπων (ΣΔΛΠ).

Όλα τα ΔΠΧΠ που έχουν εκδοθεί από το ΣΔΛΠ και ισχύουν κατά την σύνταξη αυτών των οικονομικών καταστάσεων έχουν υιοθετηθεί από το Ευρωπαϊκό Συμβούλιο μέσω της διαδικασίας επικύρωσης της Ευρωπαϊκής Επιτροπής (ΕΕ), εκτός από το Διεθνές Λογιστικό Πρότυπο 39 (Χρηματοοικονομικά Εργαλεία Αναγνώριση και Επιμέτρηση). Ύστερα από εισήγηση της Επιτροπής Λογιστικής Τυποποίησης, το Συμβούλιο υιοθέτησε τους Κανονισμούς 2086/2004 και 1864/2005 που απαιτούν την χρήση του ΔΛΠ 39, εκτός από συγκεκριμένες διατάξεις που αφορούν στην αντιστάθμιση χαρτοφυλακίου καταθέσεων, από την 1η Ιανουαρίου 2005 για όλες τις εισηγμένες εταιρίες.

Οι οικονομικές καταστάσεις έχουν συνταχθεί σύμφωνα με τα ΔΠΧΠ όπως αυτά έχουν εκδοθεί από το ΣΔΛΠ και έχουν υιοθετηθεί από την ΕΕ. Ο Όμιλος δεν επηρεάζεται από τις διατάξεις που αφορούν στην αντιστάθμιση χαρτοφυλακίου καταθέσεων, όπως παρουσιάζεται στο ΔΛΠ 39.

Αυτές οι οικονομικές καταστάσεις συντάχθηκαν σύμφωνα με τον κανόνα του ιστορικού κόστους εκτός από την αποτίμηση της αξίας των χρηματοοικονομικών στοιχείων διαθέσιμων προς πώληση και σε εύλογη αξία μέσω αποτελεσμάτων, τα οποία έχουν αποτιμηθεί στην εύλογη αξία τους.

Η σύνταξη οικονομικών καταστάσεων σύμφωνα με τα ΔΠΧΠ απαιτεί τη χρήση λογιστικών εκτιμήσεων και κρίσης από την Διοίκηση κατά την εφαρμογή των λογιστικών πολιτικών που έχουν υιοθετηθεί. Οι περιοχές που εμπεριέχουν σημαντικό βαθμό κρίσης ή πολυπλοκότητας, ή όπου υποθέσεις και εκτιμήσεις επηρεάζουν σημαντικά τις οικονομικές καταστάσεις αναφέρονται στη Σημείωση 4.

Νέα πρότυπα, διερμηνείες και τροποποίηση υφιστάμενων προτύπων

Συγκεκριμένα νέα πρότυπα, τροποποιήσεις προτύπων και διερμηνείες έχουν εκδοθεί, τα οποία είναι υποχρεωτικά για λογιστικές περιόδους που ξεκινούν κατά τη διάρκεια της παρούσας χρήσης ή μεταγενέστερα. Η εκτίμηση του Ομίλου σχετικά με την επίδραση από την εφαρμογή αυτών των νέων προτύπων και διερμηνειών παρατίθεται παρακάτω.

Πρότυπα υποχρεωτικά για το 2006

- **ΔΛΠ 19 (Τροποποίηση) - Παροχές Προσωπικού**

Αυτή η τροποποίηση παρέχει στις εταιρείες την επιλογή μίας εναλλακτικής μεθόδου αναγνώρισης των αναλογιστικών κερδών και ζημιών. Επιβάλλει νέες προϋποθέσεις αναγνώρισης για περιπτώσεις όπου υπάρχουν προγράμματα συνταξιοδότησης με συμμετοχή πολλών εργοδοτών (multi-employer plans) για τις οποίες δεν υπάρχουν επαρκείς πληροφορίες για την εφαρμογή της λογιστικής καθορισμένων παροχών. Επίσης, προσθέτει νέες απαιτήσεις γνωστοποιήσεων. Επειδή ο Όμιλος δεν έχει αλλάξει τη λογιστική αρχή που έχει υιοθετηθεί για την αναγνώριση αναλογιστικών κερδών ή ζημιών και δεν συμμετέχει σε προγράμματα συνταξιοδότησης με συμμετοχή πολλών εργοδοτών, η υιοθέτηση αυτής της τροποποίησης έχει επηρεάσει μόνο την παρουσίαση και έκταση των γνωστοποιήσεων που παρουσιάζονται στις οικονομικές καταστάσεις.

- **ΔΛΠ 39 (Τροποποίηση) - Λογιστική Αντιστάθμισης Ταμειακών Ροών για ενδομικρές συναλλαγές**

Η τροποποίηση επιτρέπει τον προσδιορισμό πολύ πιθανών προβλεπόμενων ενδομικρών συναλλαγών ως στοιχείο προς αντιστάθμιση εφόσον οι συναλλαγές είναι σε νόμισμα διαφορετικό από το λειτουργικό νόμισμα της εταιρίας, η οποία συμμετέχει στη συναλλαγή και οι συναλλαγές αναμένεται να επηρεάσουν τα αποτελέσματα. Αυτή η τροποποίηση δεν είναι σχετική με τις λειτουργίες του Ομίλου.

- **ΔΛΠ 39 (Τροποποίηση) - Επιλογή Εύλογης Αξίας**

Η τροποποίηση αυτή αλλάζει τον ορισμό των χρηματοοικονομικών στοιχείων σε εύλογη αξία μέσω αποτελεσμάτων και περιορίζει τη δυνατότητα προσδιορισμού χρηματοοικονομικών στοιχείων σε αυτή την κατηγορία. Ο Όμιλος θεωρεί ότι η τροποποίηση αυτή δεν θα έχει επίδραση στην κατηγοριοποίηση χρηματοοικονομικών στοιχείων, καθώς ο Όμιλος θα ικανοποιεί τα τροποποιημένα κριτήρια για τον προσδιορισμό χρηματοοικονομικών στοιχείων σε εύλογη αξία μέσω αποτελεσμάτων.

- **ΔΛΠ 39 και ΔΠΧΠ 4 (Τροποποίηση) - Συμβόλαια Χρηματοοικονομικής Εγγύησης**

Η τροποποίηση αυτή απαιτεί τις εκδοθείσες χρηματοοικονομικές εγγυήσεις, εκτός από αυτές, για τις οποίες ο Όμιλος έχει προηγουμένως δηλώσει ότι είναι ασφαλιστικά συμβόλαια, να αναγνωρισθούν αρχικά στην εύλογη αξία και μεταγενέστερα στη μεγαλύτερη από: (α) το αναπόσβεστο υπόλοιπο των σχετικών προμηθειών που έχουν εισπραχθεί και το έσοδο έχει αναβληθεί και (β) το έξοδο που απαιτείται για την διευθέτηση της υποχρέωσης κατά την ημερομηνία ισολογισμού. Η τροποποίηση δεν έχει εφαρμογή στον Όμιλο.

- **ΔΛΠ 21 (Τροποποίηση) - Επένδυση σε Επιχείρηση του Εξωτερικού**

Η τροποποίηση αυτή επιτρέπει την αναταξινόμηση στα ίδια κεφάλαια των συναλλαγματικών διαφορών που προκύπτουν από νομισματικά στοιχεία ανεξαρτήτως από το εάν ή όχι το νομισματικό στοιχείο παρουσιάζεται στο νόμισμα λειτουργίας είτε της αναφέρουσας οικονομικής οντότητας είτε της επιχείρησης στο εξωτερικό. Η τροποποίηση δεν έχει εφαρμογή στον Όμιλο.

- **ΔΠΧΠ 6 - Αναζήτηση και εκτίμηση ορυκτών πόρων**

Αυτό το πρότυπο παρέχει συγκεκριμένη λογιστική καθοδήγηση για τις επιχειρήσεις που ασχολούνται με δραστηριότητες εξόρυξης. Το πρότυπο δεν έχει εφαρμογή στον Όμιλο.

Διερμηνείες υποχρεωτικές για το 2006

- **ΔΕΕΧΠ 4 - Προσδιορισμός εάν μια επιχειρηματική συμφωνία περιλαμβάνει μίσθωση**

Η διερμηνεία διευκρινίζει κάτω από ποιες προϋποθέσεις μία συμφωνία είναι ή περιλαμβάνει μίσθωση και θα πρέπει ο λογιστικός χειρισμός της να είναι σύμφωνα με τις πρόνοιες του ΔΛΠ 17 – Μισθώσεις. Η ΔΕΕΧΠ 4 δεν επηρεάζει τη λογιστική απεικόνιση των υφιστάμενων επιχειρηματικών συμφωνιών και τις οικονομικές καταστάσεις του Ομίλου.

- **ΔΕΕΧΠ 5 - Δικαιώματα από επένδυση σε ταμείο για χρηματοδότηση παροπλισμού, ανάπλασης και περιβαλλοντικής αποκατάστασης**

Η διερμηνεία διευκρινίζει τον λογιστικό χειρισμό στην περίπτωση που μια εταιρεία συμμετέχει σε ταμείο για χρηματοδότηση παροπλισμού, ανάπλασης και περιβαλλοντικής αποκατάστασης. Η διερμηνεία δεν έχει εφαρμογή στον Όμιλο.

- **ΔΕΕΧΠ 6 - Υποχρεώσεις που προκύπτουν από δραστηριοποίηση σε συγκεκριμένες αγορές, άχρηστες ηλεκτρικές & ηλεκτρονικές συσκευές**

Η διερμηνεία δεν έχει εφαρμογή στον Όμιλο.

Πρότυπα υποχρεωτικά μετά από την 1^η Ιανουαρίου 2007

- **ΔΠΧΠ 7 - Χρηματοοικονομικά εργαλεία: Γνωστοποιήσεις και συμπληρωματική τροποποίηση στο ΔΛΠ 1 - Παρουσίαση των Οικονομικών Καταστάσεων: Γνωστοποιήσεις Κεφαλαίου**

Το πρότυπο και η τροποποίηση έχει εφαρμογή από την 1η Ιανουαρίου 2007 και εισάγει επιπλέον γνωστοποιήσεις με σκοπό τη βελτίωση της παρεχόμενης πληροφόρησης σχετικά με τα χρηματοοικονομικά εργαλεία. Ο Όμιλος εκτίμησε την επίδραση του ΔΠΧΠ 7 και κατέληξε ότι οι επιπλέον γνωστοποιήσεις που απαιτούνται από την εφαρμογή τους είναι η ανάλυση ευαισθησίας σχετικά με τον κίνδυνο αγοράς και οι γνωστοποιήσεις κεφαλαίου. Ο Όμιλος θα εφαρμόσει το ΔΠΧΠ 7 και την τροποποίηση του ΔΛΠ 1 από την 1 Ιανουαρίου 2007.

- **ΔΠΧΠ 8 - Τομείς Δραστηριοτήτων (δεν έχει υιοθετηθεί ακόμα από την ΕΕ)**

Το πρότυπο έχει εφαρμογή από την 1η Ιανουαρίου 2009 και αντικαθιστά το ΔΛΠ 14, κάτω από το οποίο οι τομείς αναγνωρίζονταν και παρουσιάζονταν με βάση μια ανάλυση απόδοσης και κινδύνου. Σύμφωνα με το ΔΠΧΠ 8 οι τομείς αποτελούν συστατικά μιας οικονομικής οντότητας που εξετάζονται τακτικά από τον Διευθύνοντα Σύμβουλο / Διοικητικό Συμβούλιο της οικονομικής οντότητας και παρουσιάζονται στις οικονομικές καταστάσεις με βάση αυτήν την εσωτερική κατηγοριοποίηση. Ο Όμιλος θα εφαρμόσει το ΔΠΧΠ 8 από την 1 Ιανουαρίου 2009.

Διερμηνείες υποχρεωτικές μετά από την 1^η Ιανουαρίου 2007

- **ΔΕΕΧΠ 7 - Εφαρμογή της μεθόδου επαναδιατύπωσης του ΔΛΠ 29**

Η διερμηνεία έχει εφαρμογή από την 1η Μαρτίου 2006 και παρέχει καθοδήγηση σχετικά με την εφαρμογή του ΔΛΠ 29 σε μια περίοδο παρουσίας στην οποία μια επιχείρηση αναγνωρίζει την ύπαρξη υπερπληθωρισμού στην οικονομία του λειτουργικού νομίσματός της, εφόσον η οικονομία δεν ήταν υπερπληθωριστική στην

προγενέστερη περίοδο. Δεδομένου ότι καμία από τις εταιρείες του Ομίλου δεν λειτουργεί σε μια υπερπληθωριστική οικονομία, αυτή η διερμηνεία δεν θα επηρεάσει τις οικονομικές καταστάσεις του Ομίλου.

- **ΔΕΕΧΠ 8 - Πεδίο εφαρμογής ΔΠΧΠ 2**

Η διερμηνεία έχει εφαρμογή από την 1η Μαΐου 2006 και εξετάζει συναλλαγές που περιλαμβάνουν την έκδοση συμμετοχικών τίτλων - όπου το αναγνωρίσιμο λαμβανόμενο τίμημα είναι μικρότερο από την εύλογη αξία των συμμετοχικών τίτλων που εκδόθηκαν - προκειμένου να καθοριστεί εάν εμπίπτουν ή όχι στο πεδίο εφαρμογής του ΔΠΧΠ 2. Η διερμηνεία δεν θα επηρεάσει τις οικονομικές καταστάσεις του Ομίλου.

- **ΔΕΕΧΠ 9 - Επαναξιολόγηση Ενσωματωμένων Παράγωγων**

Η διερμηνεία έχει εφαρμογή από την 1η Ιουνίου 2006 και απαιτεί μια οικονομική οντότητα να αξιολογήσει εάν ένα ενσωματωμένο παράγωγο πρέπει να διαχωριστεί από την κύρια σύμβαση με την οποία αποκτήθηκε και να αντιμετωπιστεί ως μεμονωμένο παράγωγο όταν η οικονομική οντότητα συμμετέχει για πρώτη φορά στη σύμβαση. Απαγορεύεται μεταγενέστερη επανεκτίμηση εκτός εάν υπάρχει μεταβολή στους όρους της σύμβασης που μεταβάλλουν ουσιαστικά τις ταμειακές ροές οι οποίες θα απαιτούνταν διαφορετικά βάσει της σύμβασης. Η διερμηνεία δεν έχει εφαρμογή στον Όμιλο.

- **ΔΕΕΧΠ 10 - Ενδιάμεσες Οικονομικές Καταστάσεις και Απομείωση**

Η διερμηνεία έχει εφαρμογή από την 1η Νοεμβρίου 2006 και απαγορεύει τις ζημίες απομείωσης που αναγνωρίζονται σε μια ενδιάμεση περίοδο, όσον αφορά την υπεραξία, τις επενδύσεις σε συμμετοχικούς τίτλους και τις επενδύσεις σε χρηματοοικονομικά περιουσιακά στοιχεία που αναγνωρίζονται σε κόστος, να αντιστραφούν σε ισολογισμούς μεταγενέστερων ημερομηνιών. Η διερμηνεία δεν θα επηρεάσει τις οικονομικές καταστάσεις του Ομίλου.

- **ΔΕΕΧΠ 11 - ΔΠΧΠ 2: Συναλλαγές Ιδίων Μετοχών Ομίλου** (δεν έχει υιοθετηθεί ακόμα από την ΕΕ)

Η διερμηνεία έχει εφαρμογή από την 1η Μαρτίου 2007 και διασαφηνίζει τον χειρισμό όπου οι υπάλληλοι μίας θυγατρικής εταιρείας λαμβάνουν μετοχές της μητρικής εταιρείας. Επίσης διασαφηνίζει εάν ορισμένοι τύποι συναλλαγών πρέπει να λογίζονται ως συναλλαγές με διακανονισμό με συμμετοχικούς τίτλους ή συναλλαγές με διακανονισμό τοις μετρητοίς. Η διερμηνεία δεν θα επηρεάσει τις οικονομικές καταστάσεις του Ομίλου.

- **ΔΕΕΧΠ 12 - Συμφωνίες Παραχώρησης** (δεν έχει υιοθετηθεί ακόμα από την ΕΕ)

Η διερμηνεία έχει εφαρμογή από την 1η Ιανουαρίου 2008 και αναφέρεται στις εταιρείες που συμμετέχουν σε συμφωνίες παραχώρησης. Ο Όμιλος εξετάζει την πιθανή επίπτωση της εν λόγω διερμηνείας στις ενοποιημένες οικονομικές καταστάσεις.

Ενοποίηση

(α) Θυγατρικές

Θυγατρικές είναι οι επιχειρήσεις πάνω στις οποίες ασκείται έλεγχος από τη μητρική. Η ύπαρξη τυχόν δυνητικών δικαιωμάτων ψήφου τα οποία, έχουν θεμελιώσει δικαίωμα εξάσκησης κατά τον χρόνο σύνταξης των οικονομικών καταστάσεων, λαμβάνεται υπόψη προκειμένου να στοιχειοθετηθεί εάν η μητρική ασκεί τον έλεγχο επί των θυγατρικών. Οι θυγατρικές ενοποιούνται με ολική ενοποίηση από την ημερομηνία που αποκτάται ο έλεγχος επ' αυτών και παύουν να ενοποιούνται από την ημερομηνία που τέτοιος έλεγχος δεν υφίσταται.

Η εξαγορά θυγατρικής από τον Όμιλο λογιστικοποιείται βάσει της μεθόδου εξαγοράς. Το κόστος κτήσης μιας θυγατρικής είναι η εύλογη αξία των περιουσιακών στοιχείων που δόθηκαν, των μετοχών που εκδόθηκαν και των υποχρεώσεων που αναλήφθηκαν κατά την ημερομηνία της συναλλαγής, πλέον τυχόν κόστους άμεσα

συνδεδεμένου με την συναλλαγή. Τα εξατομικευμένα περιουσιακά στοιχεία, υποχρεώσεις και ενδεχόμενες υποχρεώσεις που αποκτώνται σε μία επιχειρηματική συνένωση επιμετρώνται κατά την εξαγορά στις εύλογες αξίες τους ανεξαρτήτως του ποσοστού συμμετοχής. Το κόστος εξαγοράς πέραν της εύλογης αξίας των επί μέρους στοιχείων που αποκτήθηκαν, καταχωρείται ως υπεραξία. Αν το συνολικό κόστος της εξαγοράς είναι μικρότερο από την εύλογη αξία των επί μέρους στοιχείων που αποκτήθηκαν, η διαφορά αναγνωρίζεται άμεσα στα αποτελέσματα.

Διεταιρικές συναλλαγές, υπόλοιπα και μη πραγματοποιημένα κέρδη από συναλλαγές μεταξύ των εταιρειών του Ομίλου απαλείφονται. Οι μη πραγματοποιημένες ζημιές, επίσης απαλείφονται εκτός εάν η συναλλαγή παρέχει ενδείξεις απομείωσης του μεταβιβασθέντος περιουσιακού στοιχείου. Οι λογιστικές αρχές των θυγατρικών είναι ομοιόμορφες με αυτές που έχουν υιοθετηθεί από τον Όμιλο. Στον Ισολογισμό της Μητρικής οι θυγατρικές αποτιμώνται στο κόστος μείον την απομείωση.

Σε περιπτώσεις συναλλαγών που αφορούν σε αυξήσεις του ποσοστού συμμετοχής του Ομίλου σε θυγατρικές, οι οποίες είναι εκτός του πεδίου εφαρμογής του ΔΠΧΠ 3, ο Όμιλος αναγνωρίζει την οποιαδήποτε επίπτωση που προκύπτει λόγω της διαφοράς της εύλογης αξίας του τιμήματος που πληρώθηκε και της λογιστικής αξίας των δικαιωμάτων τρίτων που αγοράζονται, άμεσα στα ίδια κεφάλαια.

(β) Συγγενείς επιχειρήσεις

Συγγενείς είναι οι επιχειρήσεις, στις οποίες ο Όμιλος έχει ουσιώδη επιρροή, αλλά όχι έλεγχο, το οποίο γενικά ισχύει όταν τα ποσοστά συμμετοχής κυμαίνονται μεταξύ 20% και 50% των δικαιωμάτων ψήφου. Οι επενδύσεις σε συγγενείς επιχειρήσεις λογιστικοποιούνται με τη μέθοδο της καθαρής θέσης και αρχικά αναγνωρίζονται στο κόστος κτήσεως. Ο λογαριασμός των επενδύσεων σε συγγενείς επιχειρήσεις περιλαμβάνει και την υπεραξία που προέκυψε κατά την εξαγορά (μειωμένη με τυχόν ζημιές απομείωσης).

Το μερίδιο του Ομίλου στα κέρδη ή τις ζημιές των συγγενών επιχειρήσεων μετά την εξαγορά αναγνωρίζεται στα αποτελέσματα, ενώ το μερίδιο των μεταβολών των αποθεματικών μετά την εξαγορά, αναγνωρίζεται στα αποθεματικά. Οι συσσωρευμένες μεταβολές επηρεάζουν τη λογιστική αξία των επενδύσεων σε συγγενείς επιχειρήσεις. Στην περίπτωση που το μερίδιο του Ομίλου επί των ζημιών μιας συγγενούς υπερβεί την αξία της επένδυσης στη συγγενή, δεν αναγνωρίζονται επιπλέον ζημιές, εκτός εάν έχουν γίνει πληρωμές ή έχουν αναληφθεί περαιτέρω δεσμεύσεις για λογαριασμό της συγγενούς.

Μη πραγματοποιημένα κέρδη από συναλλαγές μεταξύ του Ομίλου και των συγγενών επιχειρήσεων απαλείφονται κατά το ποσοστό συμμετοχής του Ομίλου στις συγγενείς επιχειρήσεις. Μη πραγματοποιημένες ζημιές απαλείφονται επίσης κατά το ποσοστό συμμετοχής του Ομίλου σε αυτές, εκτός εάν η συναλλαγή παρέχει ενδείξεις απομείωσης του μεταβιβασθέντος περιουσιακού στοιχείου. Οι λογιστικές αρχές των συγγενών επιχειρήσεων έχουν τροποποιηθεί ώστε να είναι ομοιόμορφες με αυτές που έχουν υιοθετηθεί από τον Όμιλο. Στον Ισολογισμό της Μητρικής οι συγγενείς αποτιμώνται στο κόστος μείον την απομείωση.

(γ) Κοινοπραξίες

Οι επενδύσεις του Ομίλου σε κοινοπραξίες λογιστικοποιούνται βάσει της αναλογικής ενοποίησης (εκτός εκείνων που βρίσκονται σε αδράνεια κατά την ημερομηνία πρώτης εφαρμογής των ΔΠΧΠ, οι οποίες ενοποιούνται με την μέθοδο της καθαρής θέσης όπως περιγράφεται ανωτέρω). Ο Όμιλος συνενώνει το μερίδιό του από τα έσοδα, τα έξοδα, τα στοιχεία ενεργητικού και παθητικού και τις ταμειακές ροές της κάθε μίας κοινοπραξίας με τα αντίστοιχα του Ομίλου.

Ο Όμιλος αναγνωρίζει το μερίδιο των κερδών ή ζημιών από πωλήσεις από τον Όμιλο προς τις κοινοπραξίες που αναλογεί στους άλλους εταίρους της κοινοπραξίας. Ο Όμιλος δεν αναγνωρίζει το μερίδιό του επί των κερδών ή ζημιών των κοινοπραξιών που προέκυψε από αγορές του Ομίλου από τις κοινοπραξίες μέχρι τα στοιχεία που αγοράστηκαν να πωληθούν σε τρίτο μέρος. Ζημία από τέτοια συναλλαγή αναγνωρίζεται αμέσως εάν καταδεικνύει μείωση της καθαρής ρευστοποιήσιμης αξίας στοιχείων κυκλοφορούντος ενεργητικού ή απομείωση. Οι λογιστικές αρχές των κοινοπραξιών έχουν τροποποιηθεί ώστε να είναι ομοιόμορφες με αυτές που έχουν υιοθετηθεί από τον Όμιλο. Στον Ισολογισμό της Μητρικής οι κοινοπραξίες αποτιμώνται στο κόστος μείον την απομείωση.

Πληροφόρηση κατά τομέα

Ως επιχειρηματικός τομέας ορίζεται μία ομάδα περιουσιακών στοιχείων και δραστηριοτήτων που παρέχουν προϊόντα και υπηρεσίες, τα οποία υπόκεινται σε διαφορετικούς κινδύνους και αποδόσεις από εκείνα άλλων

επιχειρηματικών τομέων. Ως γεωγραφικός τομέας, ορίζεται μία γεωγραφική περιοχή, στην οποία παρέχονται προϊόντα και υπηρεσίες και η οποία υπόκειται σε διαφορετικούς κινδύνους και αποδόσεις από άλλες περιοχές.

Συναλλαγματικές μετατροπές

(α) *Λειτουργικό νόμισμα και νόμισμα παρουσίασης.*

Τα στοιχεία των οικονομικών καταστάσεων των εταιρειών του Ομίλου επιμετρώνται βάσει του νομίσματος του πρωτεύοντος οικονομικού περιβάλλοντος, στο οποίο κάθε εταιρεία λειτουργεί («λειτουργικό νόμισμα»). Οι ενοποιημένες οικονομικές καταστάσεις παρουσιάζονται σε Ευρώ, που είναι το λειτουργικό νόμισμα και το νόμισμα παρουσίασης της μητρικής Εταιρείας.

(β) *Συναλλαγές και υπόλοιπα*

Οι συναλλαγές σε ξένα νομίσματα μετατρέπονται στο λειτουργικό νόμισμα με την χρήση των ισοτιμιών που ισχύουν κατά την ημερομηνία των συναλλαγών. Κέρδη και ζημιές από συναλλαγματικές διαφορές οι οποίες προκύπτουν από την εκκαθάριση τέτοιων συναλλαγών κατά την διάρκεια της χρήσης και από την μετατροπή των νομισματικών στοιχείων που εκφράζονται σε ξένο νόμισμα με τις ισχύουσες ισοτιμίες κατά την ημερομηνία ισολογισμού, καταχωρούνται στα αποτελέσματα. Οι συναλλαγματικές διαφορές από μη νομισματικά στοιχεία που αποτιμώνται στην εύλογη αξία τους, θεωρούνται ως τμήμα της εύλογης αξίας και συνεπώς καταχωρούνται όπου και οι διαφορές της εύλογης αξίας.

(γ) *Εταιρείες του Ομίλου*

Η μετατροπή των οικονομικών καταστάσεων των εταιρειών του Ομίλου (καμία εκ των οποίων δεν έχει νόμισμα υπερπληθωριστικής οικονομίας), οι οποίες έχουν διαφορετικό λειτουργικό νόμισμα από το νόμισμα παρουσίασης του Ομίλου γίνεται ως εξής:

- i) Τα περιουσιακά στοιχεία και υποχρεώσεις μετατρέπονται με τις ισοτιμίες που ισχύουν κατά την ημερομηνία του ισολογισμού,
- ii) Τα έσοδα και τα έξοδα μετατρέπονται με τις μέσες ισοτιμίες της περιόδου (εκτός εάν η μέση ισοτιμία δεν είναι λογική προσέγγιση της συσσωρευμένης επίδρασης των ισοτιμιών που ίσχυαν κατά τις ημερομηνίες των συναλλαγών, στην οποία περίπτωση τα έσοδα και έξοδα μετατρέπονται με τις ισοτιμίες που ίσχυαν τις ημερομηνίες των συναλλαγών) και
- iii) Οι προκύπτουσες συναλλαγματικές διαφορές καταχωρούνται σε αποθεματικό των ιδίων κεφαλαίων και μεταφέρονται στα αποτελέσματα με την πώληση των επιχειρήσεων αυτών.

Οι συναλλαγματικές διαφορές που προκύπτουν από την μετατροπή της καθαρής επένδυσης σε επιχείρηση εξωτερικού καθώς και του δανεισμού που έχει χαρακτηριστεί ως αντιστάθμιση της επένδυσης αυτής, καταχωρούνται στα ίδια κεφάλαια. Κατά την πώληση επιχείρησης εξωτερικού, οι συσσωρευμένες συναλλαγματικές διαφορές μεταφέρονται στα αποτελέσματα χρήσεως ως μέρος του κέρδους ή ζημίας από τη πώληση.

Επενδύσεις σε ακίνητα

Ακίνητα τα οποία κατέχονται για μακροχρόνιες εκμισθώσεις ή για κεφαλαιουχικά κέρδη ή και τα δύο, και δεν χρησιμοποιούνται από τις εταιρείες του Ομίλου, κατηγοριοποιούνται ως επένδυση σε ακίνητα. Οι Επενδύσεις σε ακίνητα περιλαμβάνουν ιδιόκτητα οικόπεδα και κτίρια.

Οι επενδύσεις σε ακίνητα αναγνωρίζονται αρχικά στο κόστος, συμπεριλαμβανομένων των σχετικών άμεσων εξόδων κτήσης. Μετά την αρχική αναγνώριση, οι επενδύσεις σε ακίνητα επιμετρώνται σε κόστος μείον αποσβέσεις και τυχόν απομείωση. Τα επενδυτικά κτίρια αποσβένονται βάσει της ωφέλιμης ζωής τους που εκτιμάται σε 40 έτη, πλην των διατηρητέων μη ανακαινισθέντων κτιρίων τα οποία αποσβένονται σε 20 έτη.

Εκ των υστέρων δαπάνες λογίζονται προσθετικά στην λογιστική αξία του ακινήτου, μόνο όταν είναι πιθανόν ότι μελλοντικά οικονομικά οφέλη που σχετίζονται με το εν λόγω ακίνητο, θα εισρεύσουν στον Όμιλο και ότι το κόστος αυτού μπορεί να μετρηθεί αξιόπιστα. Όλα τα άλλα κόστη από επιδιορθώσεις και συντήρηση βαρύνουν τα αποτελέσματα της χρήσης την οποία αφορούν.

Εάν μια επένδυση σε ακίνητο μεταβληθεί σε ιδιοχρησιμοποιούμενο πάγιο, τότε κατηγοριοποιείται στις ενσώματες ακινητοποιήσεις. Ακίνητα τα οποία κατασκευάζονται ή αναπτύσσονται για μελλοντική χρήση ως επενδύσεις σε ακίνητα, κατηγοριοποιούνται ως ενσώματες ακινητοποιήσεις και εμφανίζονται στο κόστος έως ότου η κατασκευή ή η ανάπτυξη ολοκληρωθούν, οπότε και αναταξινομούνται και λογίζονται ως επενδύσεις σε ακίνητα. Κατ' αντιστοιχία επενδύσεις σε ακίνητα για τις οποίες ο Όμιλος έχει προσυμφωνήσει την πώλησή τους, κατηγοριοποιούνται ως αποθέματα.

Ακίνητα τα οποία κατέχει η μητρική Εταιρεία και τα εκμισθώνει σε εταιρείες του Ομίλου κατηγοριοποιούνται ως επενδύσεις σε ακίνητα στις απλές οικονομικές καταστάσεις της Εταιρείας και ως ενσώματες ακινητοποιήσεις στις ενοποιημένες οικονομικές καταστάσεις.

Μισθώσεις

(α) Εταιρεία Ομίλου ως μισθωτής

Μισθώσεις όπου ουσιαστικά οι κίνδυνοι και ανταμοιβές της ιδιοκτησίας διατηρούνται από τον εκμισθωτή ταξινομούνται ως λειτουργικές μισθώσεις. Τα έξοδα των λειτουργικών μισθώσεων αναγνωρίζονται στα αποτελέσματα χρήσης αναλογικά κατά τη διάρκεια της μίσθωσης και περιλαμβάνουν τυχόν κόστος αποκατάστασης του ακινήτου εφόσον αυτό προβλέπεται από τη σύμβαση μίσθωσης.

Οι μισθώσεις παγίων όπου ο Όμιλος διατηρεί ουσιαστικά όλους τους κινδύνους και ανταμοιβές της ιδιοκτησίας ταξινομούνται ως χρηματοδοτικές μισθώσεις. Οι χρηματοδοτικές μισθώσεις κεφαλαιοποιούνται με την έναρξη της μίσθωσης στη χαμηλότερη μεταξύ της εύλογης αξίας του παγίου στοιχείου ή της παρούσας αξίας των ελάχιστων μισθωμάτων. Κάθε μίσθωμα επιμερίζεται μεταξύ της υποχρέωσης και των χρηματοοικονομικών εξόδων έτσι ώστε να επιτυγχάνεται ένα σταθερό επιτόκιο στην υπολειπόμενη χρηματοοικονομική υποχρέωση. Οι αντίστοιχες υποχρεώσεις από μισθώματα, καθαρές από χρηματοοικονομικά έξοδα, απεικονίζονται στις υποχρεώσεις. Το μέρος του χρηματοοικονομικού εξόδου που αφορά σε χρηματοδοτικές μισθώσεις αναγνωρίζεται στα αποτελέσματα χρήσης κατά τη διάρκεια της μίσθωσης. Τα πάγια που αποκτήθηκαν με χρηματοδοτική μίσθωση αποσβένονται στη μικρότερη περίοδο μεταξύ της ωφέλιμης ζωής των παγίων στοιχείων και της διάρκειας μίσθωσής τους.

(β) Εταιρεία Ομίλου ως εκμισθωτής

Ο Όμιλος εκμισθώνει ακίνητα μόνο με τη μορφή λειτουργικής μίσθωσης. Τα έσοδα των λειτουργικών μισθώσεων αναγνωρίζονται στα αποτελέσματα χρήσης αναλογικά κατά τη διάρκεια της μίσθωσης.

Ενσώματες Ακινητοποιήσεις

Τα ενσώματα πάγια επιμετρώνται στο κόστος κτήσεως μείον συσσωρευμένες αποσβέσεις και τυχόν απομείωση. Το κόστος κτήσεως περιλαμβάνει όλες τις άμεσα επιρριπτέες δαπάνες για την απόκτηση των στοιχείων.

Μεταγενέστερες δαπάνες καταχωρούνται σε επαύξηση της λογιστικής αξίας των ενσωμάτων παγίων ή ως ξεχωριστό πάγιο μόνον εάν είναι πιθανό τα μελλοντικά οικονομικά οφέλη να εισπρεύσουν στον Όμιλο και το κόστος τους μπορεί να επιμετρηθεί αξιόπιστα. Το κόστος επισκευών και συντηρήσεων καταχωρείται στα αποτελέσματα όταν πραγματοποιείται.

Τα οικόπεδα δεν αποσβένονται. Οι αποσβέσεις των άλλων στοιχείων των ενσωμάτων παγίων υπολογίζονται με την σταθερή μέθοδο μέσα στην ωφέλιμη ζωή τους που έχει ως εξής :

- Κτίρια	40	έτη
- Μηχανολογικός εξοπλισμός	5 - 7	έτη
- Αυτοκίνητα	5 - 7	έτη
- Λογισμικό	1 - 3	έτη
- Λοιπός εξοπλισμός	5 - 7	έτη

Οι υπολειμματικές αξίες και οι ωφέλιμες ζωές των ενσωμάτων παγίων υπόκεινται σε επανεξέταση τουλάχιστον κάθε τέλος χρήσης.

Όταν οι λογιστικές αξίες των ενσωμάτων παγίων υπερβαίνουν την ανακτήσιμη αξία τους, η διαφορά (απομείωση) καταχωρείται άμεσα ως έξοδο στα αποτελέσματα (Σημείωση 2.11).

Κατά την πώληση ενσωμάτων παγίων, οι διαφορές μεταξύ του τιμήματος που λαμβάνεται και της λογιστικής τους αναπόσβεστης αξίας καταχωρούνται ως κέρδη ή ζημιές στα αποτελέσματα.

Χρηματοοικονομικά έξοδα που αφορούν στην κατασκευή στοιχείων ενεργητικού κεφαλαιοποιούνται για το χρονικό διάστημα που απαιτείται μέχρι την ολοκλήρωση της κατασκευής. Όλα τα άλλα χρηματοοικονομικά έξοδα αναγνωρίζονται στα αποτελέσματα χρήσεως.

Ασώματες Ακινήτοποιήσεις

Οι ασώματες ακινήτοποιήσεις περιλαμβάνουν κυρίως άδειες λογισμικού, οι οποίες αποτιμώνται στο κόστος κτήσεως μείον τις αποσβέσεις. Οι αποσβέσεις διενεργούνται με την σταθερή μέθοδο κατά την διάρκεια της ωφέλιμης ζωής των στοιχείων αυτών η οποία κυμαίνεται από 1 έως 3 χρόνια.

Έξοδα έρευνας και αξιολόγησης ορυκτών πόρων

Τα έξοδα για έρευνα και αξιολόγηση ορυκτών πόρων μεταλλευμάτων παρακολουθούνται ανά περιοχή προς έρευνα και κεφαλαιοποιούνται μέχρι να εκτιμηθούν τα διαθέσιμα αποθέματα στην περιοχή έρευνας. Αν δεν επιτευχθεί η εμπορική βιωσιμότητα της εξόρυξης ορυκτών πόρων στην συγκεκριμένη περιοχή έρευνας, τότε οι δαπάνες αναγνωρίζονται στα αποτελέσματα. Η κεφαλαιοποίηση πραγματοποιείται είτε στις Ενσώματες Ακινήτοποιήσεις είτε στα Άυλα Περιουσιακά στοιχεία ανάλογα με τη φύση της δαπάνης.

Κατά το στάδιο της έρευνας και αξιολόγησης δεν αναγνωρίζονται αποσβέσεις. Εφόσον βρεθούν εμπορεύσιμα αποθέματα, τα πάγια που προέρχονται από την έρευνα και την αξιολόγηση ελέγχονται για απομείωση.

Τα ενσώματα και άυλα πάγια που αφορούν σε έξοδα έρευνας και αξιολόγησης ορυκτών πόρων αποσβένονται με τη μέθοδο της μονάδας παραγωγής (unit-of-production method). Οι συντελεστές απόσβεσης καθορίζονται από το ύψος των αποθεμάτων που αναμένεται να ανακτηθούν από τις υφιστάμενες εγκαταστάσεις χρησιμοποιώντας τις υπάρχουσες μεθόδους εξόρυξης.

Απομείωση αξίας περιουσιακών στοιχείων

Τα περιουσιακά στοιχεία που αποσβένονται υπόκεινται σε έλεγχο απομείωσης της αξίας τους όταν υπάρχουν ενδείξεις ότι οι λογιστική αξία τους δεν θα ανακτηθεί. Η ανακτήσιμη αξία είναι η μεγαλύτερη αξία μεταξύ εύλογης αξίας μειωμένης με το απαιτούμενο για την πώληση κόστος και αξίας χρήσεως. Για την εκτίμηση των ζημιών απομείωσης τα περιουσιακά στοιχεία εντάσσονται στις μικρότερες δυνατές μονάδες δημιουργίας ταμειακών ροών. Οι ζημιές απομείωσης καταχωρούνται ως έξοδα στα αποτελέσματα όταν προκύπτουν.

Επενδύσεις και άλλα χρηματοοικονομικά στοιχεία

Τα χρηματοοικονομικά στοιχεία του Ομίλου ταξινομήθηκαν στις παρακάτω κατηγορίες με βάση τον σκοπό για τον οποίο αποκτήθηκε η επένδυση. Η Διοίκηση προσδιορίζει την ταξινόμηση κατά την αρχική αναγνώριση και επανεξετάζει την ταξινόμηση σε κάθε ημερομηνία δημοσίευσης.

(α) Χρηματοοικονομικά περιουσιακά στοιχεία αποτιμώμενα στην εύλογη αξία τους μέσω αποτελεσμάτων

Η κατηγορία αυτή περιλαμβάνει τα χρηματοοικονομικά περιουσιακά στοιχεία που κατέχονται για εμπορία. Τα παράγωγα ταξινομούνται ως κατεχόμενα για εμπορία εκτός εάν προσδιορίζονται ως αντισταθμίσεις. Στοιχεία ενεργητικού αυτής της κατηγορίας ταξινομούνται στο κυκλοφορούν ενεργητικό εάν κατέχονται για εμπορία ή αναμένεται να πουληθούν εντός 12 μηνών από την ημερομηνία ισολογισμού.

(β) Δάνεια χορηγηθέντα και απαιτήσεις

Περιλαμβάνει μη παράγωγα χρηματοοικονομικά περιουσιακά στοιχεία με πάγιες ή προσδιορισμένες πληρωμές, τα οποία δεν διαπραγματεύονται σε ενεργές αγορές και δεν υπάρχει πρόθεση πώλησης αυτών. Περιλαμβάνονται στο κυκλοφορούν ενεργητικό, εκτός από εκείνα με λήξεις μεγαλύτερες των 12 μηνών από την ημερομηνία ισολογισμού. Τα τελευταία συμπεριλαμβάνονται στα μη κυκλοφορούντα περιουσιακά στοιχεία. Τα χορηγηθέντα δάνεια και οι απαιτήσεις συμπεριλαμβάνονται στις εμπορικές και άλλες απαιτήσεις στον ισολογισμό.

(γ) Διαθέσιμα για πώληση χρηματοοικονομικά περιουσιακά στοιχεία

Περιλαμβάνει μη παράγωγα χρηματοοικονομικά περιουσιακά στοιχεία τα οποία είτε προσδιορίζονται σε αυτήν την κατηγορία, είτε δεν μπορούν να ενταχθούν σε κάποια από τις ανωτέρω κατηγορίες. Περιλαμβάνονται στα μη κυκλοφορούντα περιουσιακά στοιχεία εφόσον η Διοίκηση δεν έχει την πρόθεση να τα ρευστοποιήσει μέσα σε 12 μήνες από την ημερομηνία Ισολογισμού.

Οι αγορές και οι πωλήσεις των επενδύσεων αναγνωρίζονται κατά την ημερομηνία της συναλλαγής που είναι και η ημερομηνία που ο Όμιλος δεσμεύεται να αγοράσει ή να πωλήσει το στοιχείο. Οι επενδύσεις αρχικά αναγνωρίζονται στην εύλογη αξία τους πλέον των άμεσα επιρριπτέων στη συναλλαγή δαπανών, με εξαίρεση όσον αφορά τις άμεσα επιρριπτέες στη συναλλαγή δαπάνες, τα στοιχεία εκείνα που αποτιμώνται στην εύλογη αξία τους με μεταβολές στα αποτελέσματα. Οι επενδύσεις διαγράφονται όταν το δικαίωμα στις ταμειακές ροές από τις επενδύσεις λήγει ή μεταβιβάζεται και ο Όμιλος έχει μεταβιβάσει ουσιαδώς όλους τους κινδύνους και τις ανταμοιβές που συνεπάγεται η ιδιοκτησία.

Στη συνέχεια, τα διαθέσιμα προς πώληση χρηματοοικονομικά περιουσιακά στοιχεία αποτιμώνται στην εύλογη αξία τους και τα σχετικά κέρδη ή ζημιές καταχωρούνται σε αποθεματικό των ιδίων κεφαλαίων μέχρις ότου τα στοιχεία αυτά πωληθούν ή χαρακτηρισθούν ως απομειωμένα. Κατά την πώληση ή όταν χαρακτηρισθούν ως απομειωμένα, τα κέρδη ή οι ζημιές μεταφέρονται στα αποτελέσματα. Ζημιές απομείωσης που έχουν αναγνωρισθεί στα αποτελέσματα δεν αντιστρέφονται μέσω αποτελεσμάτων.

Τα δάνεια και απαιτήσεις αναγνωρίζονται στο αναπόσβεστο κόστος βάσει της μεθόδου του πραγματικού επιτοκίου.

Τα πραγματοποιημένα και μη πραγματοποιημένα κέρδη ή ζημιές που προκύπτουν από τις μεταβολές της εύλογης αξίας των χρηματοοικονομικών περιουσιακών στοιχείων αποτιμώνται στην εύλογη αξία τους με μεταβολές στα αποτελέσματα, αναγνωρίζονται στα αποτελέσματα την περίοδο που προκύπτουν.

Οι εύλογες αξίες των χρηματοοικονομικών περιουσιακών στοιχείων που είναι διαπραγματεύσιμα σε ενεργές αγορές προσδιορίζονται από τις τρέχουσες τιμές ζήτησης. Για τα μη διαπραγματεύσιμα στοιχεία οι εύλογες αξίες προσδιορίζονται με την χρήση τεχνικών αποτίμησης όπως ανάλυση πρόσφατων συναλλαγών, συγκρίσιμων στοιχείων που διαπραγματεύονται και προεξόφληση ταμειακών ροών.

Σε κάθε ημερομηνία ισολογισμού ο Όμιλος εκτιμά αν υπάρχουν αντικειμενικές ενδείξεις που να οδηγούν στο συμπέρασμα ότι τα χρηματοοικονομικά περιουσιακά στοιχεία έχουν υποστεί απομείωση. Για μετοχές εταιρειών που έχουν ταξινομηθεί ως χρηματοοικονομικά στοιχεία διαθέσιμα προς πώληση, τέτοια ένδειξη συνιστά η σημαντική ή παρατεταμένη μείωση της εύλογης αξίας σε σχέση με το κόστος κτήσεως. Αν στοιχειοθετείται απομείωση, η σωρευμένη στα ίδια κεφάλαια ζημιά που είναι η διαφορά μεταξύ κόστους κτήσεως και εύλογης αξίας, μεταφέρεται στα αποτελέσματα. Οι ζημιές απομείωσης των συμμετοχικών τίτλων που καταχωρούνται στα αποτελέσματα δεν αναστρέφονται μέσω των αποτελεσμάτων.

Αποθέματα

Τα αποθέματα αποτιμώνται στην χαμηλότερη αξία μεταξύ κόστους κτήσεως και καθαρής ρευστοποιήσιμης αξίας. Το κόστος προσδιορίζεται με την μέθοδο του μέσου σταθμικού κόστους. Το κόστος των ετοιμών προϊόντων και των ημιτελών αποθεμάτων περιλαμβάνει τα έξοδα σχεδιασμού, το κόστος των υλικών, το άμεσο εργατικό κόστος και αναλογία των γενικών εξόδων παραγωγής.

Επενδύσεις σε ακίνητα στα οποία ξεκινάει κατασκευή με σκοπό την μελλοντική πώληση, αναταξινούνται ως αποθέματα, στην λογιστική αξία, κατά την ημερομηνία ισολογισμού. Στο εξής, θα επιμετρώνται στην χαμηλότερη αξία μεταξύ κόστους και καθαρής ρευστοποιήσιμης αξίας. Χρηματοοικονομικά έξοδα δεν περιλαμβάνονται στο κόστος κτήσεως των αποθεμάτων. Η καθαρή ρευστοποιήσιμη αξία εκτιμάται με βάση τις τρέχουσες τιμές πώλησης των αποθεμάτων στα πλαίσια της συνήθους δραστηριότητας αφαιρουμένων και των τυχόν εξόδων πώλησης όπου συντρέχει περίπτωση.

Εμπορικές απαιτήσεις

Οι εμπορικές απαιτήσεις καταχωρούνται στην ονομαστική αξία μείον την πρόβλεψη για επισφαλείς απαιτήσεις. Πρόβλεψη για επισφαλείς απαιτήσεις πραγματοποιείται όταν υπάρχει αντικειμενική απόδειξη ότι ο Όμιλος δεν είναι σε θέση να εισπράξει όλα τα ποσά που οφείλονται με βάση τους συμβατικούς όρους. Το ποσό της πρόβλεψης είναι η διαφορά μεταξύ της λογιστικής αξίας και της αξίας των προσδοκώμενων μελλοντικών ταμειακών ροών. Το ποσό της πρόβλεψης καταχωρείται ως έξοδο στα αποτελέσματα της χρήσης.

Ταμειακά Διαθέσιμα και ισοδύναμα

Τα ταμειακά διαθέσιμα και ταμειακά ισοδύναμα περιλαμβάνουν τα μετρητά, τις καταθέσεις όψεως, τις βραχυπρόθεσμες μέχρι 3 μήνες επενδύσεις υψηλής ρευστοποίησης και χαμηλού ρίσκου.

Μετοχικό κεφάλαιο

Το μετοχικό κεφάλαιο περιλαμβάνει τις κοινές μετοχές της Εταιρείας. Όταν μία εταιρεία του Ομίλου αποκτά μετοχές της Εταιρείας (Ίδιες Μετοχές) το κόστος κτήσης παρουσιάζεται αφαιρετικά από τα ίδια κεφάλαια του Ομίλου μέχρι οι μετοχές αυτές να ακυρωθούν ή να πωληθούν. Το κέρδος ή η ζημιά από την πώληση ιδίων μετοχών αναγνωρίζεται άμεσα στα ίδια κεφάλαια.

Δάνεια

Τα δάνεια καταχωρούνται αρχικά στην εύλογη αξία τους, μειωμένα με τα τυχόν άμεσα έξοδα για την πραγματοποίηση της συναλλαγής. Μεταγενέστερα αποτιμώνται στο αναπόσβεστο κόστος βάσει της μεθόδου του πραγματικού επιτοκίου. Τυχόν διαφορά μεταξύ του εισπραχθέντος ποσού (καθαρό από σχετικά έξοδα) και της αξίας εξόφλησης αναγνωρίζεται στα αποτελέσματα κατά την διάρκεια του δανεισμού βάσει της μεθόδου του πραγματικού επιτοκίου.

Τα δάνεια ταξινομούνται ως βραχυπρόθεσμες υποχρεώσεις εκτός εάν ο Όμιλος έχει το δικαίωμα να αναβάλλει την εξόφληση της υποχρέωσης για τουλάχιστον 12 μήνες από την ημερομηνία του ισολογισμού.

Αναβαλλόμενος φόρος εισοδήματος

Ο αναβαλλόμενος φόρος εισοδήματος προσδιορίζεται με την μέθοδο της υποχρέωσης που προκύπτει από τις προσωρινές διαφορές μεταξύ της λογιστικής αξίας και της φορολογικής βάσης των περιουσιακών στοιχείων και των υποχρεώσεων. Αναβαλλόμενος φόρος εισοδήματος δεν λογίζεται εάν προκύπτει από την αρχική αναγνώριση στοιχείου ενεργητικού ή παθητικού σε συναλλαγή, εκτός επιχειρηματικής συνένωσης, η οποία όταν έγινε η συναλλαγή δεν επηρέασε ούτε το λογιστικό ούτε το φορολογικό κέρδος ή ζημία. Ο αναβαλλόμενος φόρος προσδιορίζεται με τους φορολογικούς συντελεστές που έχουν τεθεί σε ισχύ ή ουσιαστικά θα ισχύουν κατά την ημερομηνία του ισολογισμού.

Οι αναβαλλόμενες φορολογικές απαιτήσεις αναγνωρίζονται κατά την έκταση στην οποία θα υπάρξει μελλοντικό φορολογητέο κέρδος για την χρησιμοποίηση της προσωρινής διαφοράς που δημιουργεί την αναβαλλόμενη φορολογική απαίτηση.

Ο αναβαλλόμενος φόρος εισοδήματος αναγνωρίζεται για τις προσωρινές διαφορές που προκύπτουν από επενδύσεις σε θυγατρικές και συγγενείς επιχειρήσεις, με εξαίρεση την περίπτωση που η αναστροφή των προσωρινών διαφορών ελέγχεται από τον Όμιλο και είναι πιθανό ότι οι προσωρινές διαφορές δεν θα αναστραφούν στο ορατό μέλλον.

Παροχές στο προσωπικό

(α) Παροχές μετά την έξοδο από την υπηρεσία

Οι παροχές μετά την έξοδο από την υπηρεσία περιλαμβάνουν τόσο προγράμματα καθορισμένων εισφορών όσο και προγράμματα καθορισμένων παροχών. Το δεδουλευμένο κόστος των προγραμμάτων καθορισμένων εισφορών καταχωρείται ως έξοδο στην περίοδο που αφορά.

Η υποχρέωση που καταχωρείται στον ισολογισμό για τα προγράμματα καθορισμένων παροχών είναι η παρούσα αξία της δέσμευσης για την καθορισμένη παροχή μείον την εύλογη αξία των περιουσιακών στοιχείων του προγράμματος και τις μεταβολές που προκύπτουν από τα μη αναγνωρισμένα αναλογιστικά κέρδη και ζημίες και το κόστος της προϋπηρεσίας. Η δέσμευση της καθορισμένης παροχής υπολογίζεται ετησίως από ανεξάρτητο αναλογιστή με την χρήση της μεθόδου της προβεβλημένης πιστωτικής μονάδος (projected unit credit method). Για την προεξόφληση χρησιμοποιείται το επιτόκιο των μακροπροθέσμων ομολόγων του Ελληνικού Δημοσίου.

Τα αναλογιστικά κέρδη και οι ζημίες που προκύπτουν από τις προσαρμογές με βάση τα ιστορικά δεδομένα και είναι πάνω ή κάτω από το περιθώριο του 10% της σωρευμένης υποχρέωσης, καταχωρούνται στα αποτελέσματα μέσα στον αναμενόμενο μέσο ασφαλιστικό χρόνο των συμμετεχόντων στο πρόγραμμα. Το κόστος προϋπηρεσίας καταχωρείται άμεσα στα αποτελέσματα με εξαίρεση την περίπτωση που οι μεταβολές του προγράμματος εξαρτώνται από τον εναπομείναντα χρόνο υπηρεσίας των εργαζομένων. Στην περίπτωση αυτή το κόστος προϋπηρεσίας καταχωρείται στα αποτελέσματα με την σταθερή μέθοδο μέσα στην περίοδο ωρίμανσης.

(β) Παροχές τερματισμού της απασχόλησης

Οι παροχές τερματισμού της απασχόλησης πληρώνονται όταν οι εργαζόμενοι αποχωρούν πριν την ημερομηνία συνταξιοδότησεως. Ο Όμιλος καταχωρεί αυτές τις παροχές όταν δεσμεύεται, είτε όταν τερματίζει την απασχόληση υπαρχόντων εργαζομένων σύμφωνα με ένα λεπτομερές πρόγραμμα για το οποίο δεν υπάρχει πιθανότητα απόσυρσης, είτε όταν προσφέρει αυτές τις παροχές ως κίνητρο για εθελουσία αποχώρηση. Παροχές τερματισμού της απασχόλησης που οφείλονται 12 μήνες μετά την ημερομηνία του ισολογισμού προεξοφλούνται.

Στην περίπτωση τερματισμού απασχόλησης που υπάρχει αδυναμία προσδιορισμού των εργαζομένων που θα κάνουν χρήση αυτών των παροχών, δεν γίνεται λογιστικοποίηση αλλά γνωστοποίηση αυτών ως ενδεχόμενη υποχρέωση.

Προβλέψεις

Οι προβλέψεις για επίδικες αγωγές αναγνωρίζονται όταν: υπάρχει μία παρούσα νομική ή τεκμαιρόμενη δέσμευση ως αποτέλεσμα γεγονότων του παρελθόντος, όταν είναι πιθανόν ότι θα απαιτηθεί εκροή πόρων για τον διακανονισμό της δέσμευσης και όταν το απαιτούμενο ποσό μπορεί να εκτιμηθεί αξιόπιστα.

Αναγνώριση εσόδων

Τα έσοδα προέρχονται κυρίως από τεχνικά έργα, λειτουργικές μισθώσεις ή πώληση ακινήτων, παραγωγή και πώληση ενέργειας, διαχείριση απορριμμάτων, παραγωγή και εμπορία λατομικών προϊόντων.

Τα έσοδα και το κέρδος από τα κατασκευαστικά συμβόλαια αναγνωρίζονται σύμφωνα με το ΔΛΠ 11 όπως περιγράφεται στη Σημείωση 2.22 κατωτέρω.

Τα έσοδα από τις λειτουργικές μισθώσεις αναγνωρίζονται στα αποτελέσματα, με την ευθεία μέθοδο, καθ' όλη τη διάρκεια της μίσθωσης. Όταν ο Όμιλος παρέχει κίνητρα στους πελάτες του, το κόστος αυτών των κινήτρων αναγνωρίζεται καθ' όλη τη διάρκεια της μίσθωσης, με την ευθεία μέθοδο, μειωτικά του εσόδου από την μίσθωση.

Τα έσοδα από παροχή υπηρεσιών και την διαχείριση ακινήτων λογίζονται την περίοδο που παρέχονται οι υπηρεσίες, με βάση το στάδιο ολοκλήρωσης της παρεχόμενης υπηρεσίας σε σχέση με το σύνολο των παρεχόμενων υπηρεσιών.

Στην περίπτωση εκείνη, όπου ο Όμιλος ενεργεί ως αντιπρόσωπος, η προμήθεια και όχι το ακαθάριστο έσοδο λογίζεται ως έσοδο.

Τα μερίσματα, λογίζονται ως έσοδα, όταν θεμελιώνεται το δικαίωμα είσπραξής τους.

Συμβόλαια για έργα υπό εκτέλεση

Τα έξοδα που αφορούν σε κατασκευαστικά συμβόλαια αναγνωρίζονται όταν πραγματοποιούνται.

Όταν το αποτέλεσμα ενός κατασκευαστικού συμβολαίου δεν μπορεί να εκτιμηθεί με αξιοπιστία, ως έσοδο από το συμβόλαιο αναγνωρίζονται μόνο τα έξοδα που έχουν πραγματοποιηθεί και αναμένεται να εισπραχθούν.

Όταν το αποτέλεσμα ενός κατασκευαστικού συμβολαίου μπορεί να εκτιμηθεί με αξιοπιστία, το έσοδο και τα έξοδα του συμβολαίου αναγνωρίζονται κατά τη διάρκεια του συμβολαίου, αντίστοιχα, ως έσοδο και έξοδο. Ο Όμιλος χρησιμοποιεί τη μέθοδο της ποσοστιαίας ολοκλήρωσης για να καθορίσει το κατάλληλο ποσό εσόδου και εξόδου που θα αναγνωρίσει σε μια συγκεκριμένη περίοδο. Το στάδιο ολοκλήρωσης μετράται βάσει των εξόδων που έχουν πραγματοποιηθεί έως την ημερομηνία του ισολογισμού σε σχέση με τα συνολικά εκτιμώμενα έξοδα για κάθε συμβόλαιο. Όταν είναι πιθανό το συνολικό κόστος του συμβολαίου να υπερβεί το συνολικό έσοδο, τότε η αναμενόμενη ζημία αναγνωρίζεται άμεσα στα αποτελέσματα χρήσεως ως έξοδο.

Για τον καθορισμό του κόστους που πραγματοποιήθηκε έως το τέλος της χρήσης, τυχόν έξοδα που σχετίζονται με μελλοντικές εργασίες αναφορικά με το συμβόλαιο εξαιρούνται και εμφανίζονται ως έργο σε εξέλιξη. Το σύνολο του κόστους που πραγματοποιήθηκε και του κέρδους / ζημίας που αναγνωρίστηκε για κάθε συμβόλαιο συγκρίνεται με τις προοδευτικές τιμολογήσεις μέχρι το τέλος της χρήσης.

Όπου τα πραγματοποιηθέντα έξοδα πλέον των καθαρών κερδών (μείον των ζημιών) που έχουν αναγνωρισθεί υπερβαίνουν τις προοδευτικές τιμολογήσεις, η διαφορά εμφανίζεται ως απαίτηση από πελάτες συμβολαίων έργων στο κονδύλι «Πελάτες και λοιπές απαιτήσεις». Όταν οι προοδευτικές τιμολογήσεις υπερβαίνουν τα πραγματοποιηθέντα έξοδα πλέον των καθαρών κερδών (μείον των ζημιών) που έχουν αναγνωρισθεί, το υπόλοιπο εμφανίζεται ως υποχρέωση προς τους πελάτες συμβολαίων έργων στο κονδύλι «Προμηθευτές και λοιποί πιστωτές».

Διανομή μερισμάτων

Η διανομή μερισμάτων στους μετόχους της μητρικής αναγνωρίζεται ως υποχρέωση όταν η διανομή εγκρίνεται από την Γενική Συνέλευση των μετόχων.

Επιχορηγήσεις

Οι κρατικές επιχορηγήσεις αναγνωρίζονται στην εύλογη αξία τους όταν αναμένεται με βεβαιότητα ότι η επιχορήγηση θα εισπραχθεί και ο Όμιλος θα συμμορφωθεί με όλους τους προβλεπόμενους όρους.

Κρατικές επιχορηγήσεις που αφορούν έξοδα, αναβάλλονται και αναγνωρίζονται στα αποτελέσματα έτσι ώστε να αντιστοιχίζονται με τα έξοδα που προορίζονται να αποζημιώσουν.

Οι κρατικές επιχορηγήσεις που σχετίζονται με την αγορά ενσώματων παγίων, περιλαμβάνονται στις μακροπρόθεσμες υποχρεώσεις ως αναβαλλόμενες κρατικές επιχορηγήσεις και μεταφέρονται ως έσοδα στην κατάσταση λογαριασμού αποτελεσμάτων με την σταθερή μέθοδο κατά αναμενόμενη ωφέλιμη ζωή των σχετικών περιουσιακών στοιχείων.

Στοιχεία μη κυκλοφορούντος ενεργητικού προς πώληση

Στοιχεία μη κυκλοφορούντος ενεργητικού κατατάσσονται προς πώληση και αποτιμώνται στη μικρότερη αξία μεταξύ της τρέχουσας λογιστικής αξίας και της εύλογης αξίας μείον τα έξοδα πώλησης, εφόσον η αξία αυτή εκτιμάται ότι θα ανακτηθεί από τον Όμιλο μέσω της πώλησής τους και όχι από τη χρήση τους.

Στρογγυλοποιήσεις

Τα ποσά που εμπεριέχονται σε αυτές τις οικονομικές καταστάσεις έχουν στρογγυλοποιηθεί σε χιλιάδες ευρώ. Διαφορές που ενδέχεται να υπάρχουν οφείλονται σε αυτές τις στρογγυλοποιήσεις.

3. Διαχείριση χρηματοοικονομικού κινδύνου

Παράγοντες χρηματοοικονομικού κινδύνου

Ο Όμιλος εκτίθεται σε διάφορους χρηματοοικονομικούς κινδύνους όπως κινδύνους αγοράς (μεταβολές σε τιμές αγοράς), πιστωτικό κίνδυνο, κίνδυνο ρευστότητας, κίνδυνο ταμειακών ροών από μεταβολές επιτοκίων.

Η διαχείριση κινδύνων παρακολουθείται από την οικονομική διεύθυνση και διαμορφώνεται στα πλαίσια κανόνων εγκεκριμένων από το Διοικητικό Συμβούλιο. Η οικονομική διεύθυνση προσδιορίζει και εκτιμά τους χρηματοοικονομικούς κινδύνους σε συνεργασία με τις υπηρεσίες που αντιμετωπίζουν αυτούς τους κινδύνους. Το Διοικητικό Συμβούλιο παρέχει οδηγίες και κατευθύνσεις για την γενική διαχείριση του κινδύνου καθώς και ειδικές οδηγίες για τη διαχείριση συγκεκριμένων κινδύνων όπως ο κίνδυνος επιτοκίου, ο πιστωτικός κίνδυνος, η χρήση παραγώγων και μη-παραγώγων χρηματοοικονομικών εργαλείων, καθώς και η επένδυση των διαθέσιμων.

(α) Κίνδυνος αγοράς

Ο Όμιλος εκτίθεται σε κίνδυνο από την μεταβολή της αξίας ακινήτων και των μισθωμάτων.

(β) Πιστωτικός κίνδυνος

Ο Όμιλος δεν έχει σημαντικές συγκεντρώσεις πιστωτικού κινδύνου. Έχει αναπτύξει πολιτικές, έτσι ώστε να διασφαλίσει ότι οι συμφωνίες μίσθωσης ακινήτων πραγματοποιούνται με πελάτες, με επαρκή πιστοληπτική ικανότητα. Ο Όμιλος έχει διαδικασίες ώστε να περιορίζει την έκθεση σε πιστωτικό κίνδυνο από μεμονωμένα πιστωτικά ιδρύματα.

(γ) Κίνδυνος ρευστότητας

Ο κίνδυνος ρευστότητας διατηρείται σε χαμηλά επίπεδα, διατηρώντας επαρκή διαθέσιμα και άμεσα ρευστοποιήσιμα χρεόγραφα, καθώς και πιστωτικά όρια.

(δ) Κίνδυνος ταμειακών ροών και κίνδυνος μεταβολών εύλογης αξίας λόγω μεταβολής των επιτοκίων

Ο κίνδυνος μεταβολής των επιτοκίων προέρχεται κυρίως από τα μακροπρόθεσμα δάνεια. Πολιτική του Ομίλου είναι να παρακολουθεί διαρκώς τις τάσεις των επιτοκίων καθώς και τις χρηματοδοτικές ανάγκες του Ομίλου. Επομένως οι αποφάσεις για τη διάρκεια των δανείων καθώς και τη σχέση μεταξύ σταθερού και κυμαινόμενου επιτοκίου, λαμβάνονται ξεχωριστά για κάθε περίπτωση.

Προσδιορισμός των ευλόγων αξιών

Η εύλογη αξία των χρηματοοικονομικών στοιχείων που διαπραγματεύονται σε ενεργές αγορές (χρηματιστήρια), προσδιορίζεται από τις δημοσιευόμενες τιμές που ισχύουν κατά την ημερομηνία του ισολογισμού. Για τα χρηματοοικονομικά στοιχεία ενεργητικού χρησιμοποιείται η τιμή προσφοράς και για τα χρηματοοικονομικά στοιχεία παθητικού χρησιμοποιείται η τιμή ζήτησης.

Η εύλογη αξία των χρηματοοικονομικών στοιχείων που δεν διαπραγματεύονται σε ενεργείς αγορές προσδιορίζεται με την χρήση τεχνικών αποτίμησης και παραδοχών που στηρίζονται σε δεδομένα της αγοράς κατά την ημερομηνία του ισολογισμού.

Η ονομαστική αξία μείον προβλέψεις για επισφάλειες των εμπορικών απαιτήσεων εκτιμάται ότι προσεγγίζει την πραγματική τους αξία.

4. Σημαντικές λογιστικές εκτιμήσεις και κρίσεις της διοικήσεως

Οι εκτιμήσεις και οι κρίσεις της διοίκησης επανεξετάζονται διαρκώς και βασίζονται σε ιστορικά δεδομένα και προσδοκίες για μελλοντικά γεγονότα, που κρίνονται εύλογες σύμφωνα με τα ισχύοντα.

Σημαντικές λογιστικές εκτιμήσεις και παραδοχές

Οι ετήσιες οικονομικές καταστάσεις καθώς και οι σημειώσεις και αναφορές που τις συνοδεύουν ενδέχεται να εμπεριέχουν ορισμένες υποθέσεις και υπολογισμούς που αναφέρονται σε μελλοντικά γεγονότα σε σχέση με τις εργασίες, την ανάπτυξη και τις οικονομικές επιδόσεις της Εταιρείας και του Ομίλου. Παρά το γεγονός ότι αυτές οι υποθέσεις και υπολογισμοί βασίζονται στην καλύτερη δυνατή γνώση της Διοίκησης της Εταιρείας και του Ομίλου σε σχέση με τις τρέχουσες συνθήκες και ενέργειες, τα πραγματικά αποτελέσματα μπορεί τελικά να διαφέρουν από αυτούς τους υπολογισμούς και τις υποθέσεις που έχουν ληφθεί υπόψη κατά τη σύνταξη των ετήσιων οικονομικών καταστάσεων της Εταιρείας και του Ομίλου.

Οι εκτιμήσεις και παραδοχές που ενέχουν σημαντικό κίνδυνο να προκαλέσουν μελλοντικά ουσιώδεις προσαρμογές στις λογιστικές αξίες των περιουσιακών στοιχείων και των υποχρεώσεων έχουν ως εξής:

(α) *Εκτιμήσεις σχετικά με το λογιστικό χειρισμό των κατασκευαστικών έργων σύμφωνα με το ΔΛΠ 11 «Κατασκευαστικά συμβόλαια»*

(i) Αναγνώριση εσόδου από κατασκευαστικά συμβόλαια βάσει εκτίμησης του σταδίου ολοκλήρωσης των έργων.

Για τον υπολογισμό του σταδίου ολοκλήρωσης των κατασκευαστικών έργων υπό εκτέλεση βάσει του οποίου ο Όμιλος αναγνωρίζει έσοδα από κατασκευαστικά συμβόλαια, η Διοίκηση εκτιμά τα προβλεπόμενα έξοδα που αναμένει να πραγματοποιηθούν μέχρι την ολοκλήρωση των έργων.

(ii) Αιτήματα αποζημίωσης για συμπληρωματικές εργασίες πέραν των συμβατικών

Η Διοίκηση του Ομίλου εκτιμά το ποσό που αναμένει να εισπραχθεί από τον Όμιλο για συμπληρωματικές εργασίες και αναγνωρίζει έσοδο βάσει του σταδίου ολοκλήρωσης, εφόσον θεωρεί πιθανή την είσπραξη του εν λόγω ποσού.

(β) *Προβλέψεις*

(i) Πρόβλεψη κάλυψης υποχρέωσης αγοράς 33% συμμετοχής ΟΤΕ σε θυγατρική ΛΟΦΟΣ ΠΑΛΛΗΝΗ

Βάσει της από 28/02/2002 σύμβασης μεταξύ της θυγατρικής εταιρείας REDS A.E. και της ΟΤΕ A.E., σχετικά με τη θυγατρική ΛΟΦΟΣ ΠΑΛΛΗΝΗ A.E., παρέχεται στον ΟΤΕ το δικαίωμα πώλησης στην REDS AE, του 33% που κατέχει στην εν λόγω θυγατρική, έναντι ελαχίστου ορισμένου τιμήματος. Ο Όμιλος έχει αναγνωρίσει πρόβλεψη για την κάλυψη της υποχρέωσης αυτής. Η εκτίμηση για την πρόβλεψη αυτή βασίστηκε στους ειδικούς όρους της σύμβασης σύμφωνα με τους οποίους, καθορίζεται το ελάχιστο εγγυημένο τίμημα εξαγοράς, το οποίο προσαυξάνεται εφόσον επιτευχθούν συγκεκριμένοι στόχοι πωλήσεων της θυγατρικής. Το ποσόν της πρόβλεψης ανέρχεται σε 18,3 εκ. ευρώ και έχει προσαυξήσει το κόστος επένδυσης της REDS στην εν λόγω θυγατρική, η οποία ενοποιείται κατά 100%.

(ii) Ενδεχόμενη πρόβλεψη αποκατάστασης περιβάλλοντος

Σύμφωνα με την ΥΑ 1726/2003 Αρθ 9 παρ. 4, οι εταιρείες που εκμεταλλεύονται αιολικά πάρκα, θα πρέπει με τη λήξη λειτουργίας του Σταθμού Παραγωγής Ενέργειας να απομακρύνει τις εγκαταστάσεις και να αποκαταστήσει το τοπίο στην αρχική του μορφή.

Ο Όμιλος, για τα αιολικά πάρκα που εκμεταλλεύεται, δεν έχει προσδιορίσει πρόβλεψη κόστους απομάκρυνσης του εξοπλισμού και αποκατάστασης του χώρου, γιατί θεωρεί ότι οι συμβάσεις λειτουργίας των αιολικών πάρκων θα ανανεώνονται.

(iii) Φόρος εισοδήματος

Απαιτείται κρίση για τον προσδιορισμό της πρόβλεψης για φόρο εισοδήματος. Υπάρχουν πολλές συναλλαγές και υπολογισμοί για τους οποίους ο τελικός προσδιορισμός του φόρου είναι αβέβαιος. Εάν το τελικό αποτέλεσμα του φορολογικού ελέγχου είναι διαφορετικό από το αρχικώς αναγνωρισθέν, η διαφορά θα επηρεάσει τον φόρο εισοδήματος και την πρόβλεψη για αναβαλλόμενη φορολογία της περιόδου.

Σημαντικές κρίσεις της Διοίκησης για την εφαρμογή των λογιστικών αρχών

Διάκριση μεταξύ επενδύσεων σε ακίνητα και ιδιοχρησιμοποιούμενων παγίων.

Ο Όμιλος καθορίζει κατά πόσο ένα ακίνητο χαρακτηρίζεται ως επένδυση σε ακίνητα. Για την διαμόρφωση της σχετικής κρίσης, ο Όμιλος θεωρεί κατά πόσον ένα ακίνητο δημιουργεί ταμειακές ροές, κατά κύριο λόγο ανεξάρτητα από τα υπόλοιπα πάγια που ανήκουν στον Όμιλο. Ιδιοχρησιμοποιούμενα ακίνητα δημιουργούν ταμειακές ροές που αποδίδονται όχι μόνο στα ακίνητα, αλλά επίσης και σε άλλα στοιχεία του ενεργητικού που χρησιμοποιούνται είτε στην παραγωγική διαδικασία, είτε στην διαδικασία προμηθειών.

5. Πληροφόρηση κατά τομέα

(α) *Πρωτεύων τύπος πληροφόρησης – επιχειρηματικοί τομείς*

Κατά την 31 Δεκεμβρίου 2006, ο Όμιλος δραστηριοποιείται, κυρίως, σε 5 επιχειρηματικούς τομείς:

- Κατασκευές
- Ανάπτυξη γης και ακινήτων
- Ενέργεια και περιβάλλον
- Παραχωρήσεις
- Λατομεία
- Άλλες δραστηριότητες

Λόγω της προσθήκης του τομέα των Λατομείων στη χρήση του 2006, επαναδιατυπώθηκαν οι τομείς σε σχέση με αυτούς που δημοσιεύτηκαν στις 31.12.2005 και αναταξινομήθηκαν, μεταξύ των επαναδιατυπωμένων πια τομέων, κονδύλια που αφορούν τα αποτελέσματα και τα περιουσιακά στοιχεία και υποχρεώσεις των τομέων στις 31.12.2005. Με τον τρόπο αυτό, εξασφαλίζεται συγκρισιμότητα με τα στοιχεία ανά τομέα της τρέχουσας χρήσης.

Τα αποτελέσματα κατά τομέα για το έτος έως 31 Δεκεμβρίου 2006 έχουν ως εξής:
Όλα τα ποσά είναι σε χιλιάδες Ευρώ.

	Κατασκευές	Ανάπτυξη γης & ακινήτων	Παραχωρήσεις	Ενέργεια και Περιβάλλον	Λατομεία	Λοιπά	Σύνολο
Συνολικές μεικτές πωλήσεις ανά τομέα	626.435	20.596	-	65.090	17.863	6.940	736.923
Ενδοεταιρικές Πωλήσεις	(15.840)	-	-	(34)	(2.237)	(1.200)	(19.312)
Καθαρές Πωλήσεις	610.595	20.596	-	65.056	15.625	5.740	717.611
Αποτελέσματα εκμετάλλευσης	32.720	5.411	(47)	12.338	2.028	(632)	51.817
Έσοδα από μερίσματα	50	-	-	-	-	267	317
Κέρδη / (Ζημιές) από συγγενείς επιχειρήσεις (Σημ. 11)	(31)	585	20.996	(106)	-	7.342	28.786
Κέρδη / (Ζημιές) από κοινοπραξίες (Σημ. 9δ)	269	-	-	17	-	-	286
Χρηματοοικονομικά έσοδα (έξοδα) - καθαρά (Σημ. 24)	(310)	(1.546)	-	(1.124)	(98)	2.090	(989)
Κέρδη προ φόρων	32.698	4.450	20.949	11.124	1.931	9.066	80.218
Φόρος εισοδήματος	(18.927)	(1.654)	11	(4.335)	(525)	(4.208)	(29.638)
Καθαρό κέρδος	13.771	2.796	20.960	6.789	1.406	4.858	50.580

Τα αποτελέσματα κατά τομέα για το έτος έως 31 Δεκεμβρίου 2005 είχαν ως εξής:
Όλα τα ποσά είναι σε χιλιάδες Ευρώ.

	Κατασκευές	Ανάπτυξη γης & ακινήτων	Παραχωρήσεις	Ενέργεια και Περιβάλλον	Λατομεία	Λοιπά	Σύνολο
Συνολικές μικτές πωλήσεις ανά τομέα	500.418	37.173	-	29.890	18.025	10.557	596.062
Ενδοεταιρικές Πωλήσεις	(6.659)	-	-	-	(655)	(6.912)	(14.226)
Καθαρές Πωλήσεις	493.759	37.173	-	29.890	17.369	3.645	581.836
Αποτελέσματα εκμετάλλευσης	59.962	5.616	-	6.913	1.194	4.819	78.505
Έσοδα από μερίσματα	1.234	-	-	837	-	231	2.301
Κέρδη / (Ζημιές) από συγγενείς επιχειρήσεις (Σημ. 11)	-	5	13.537	(338)	-	11.606	24.810
Κέρδη / (Ζημιές) από κοινοπραξίες (Σημ. 9δ)	1.787	-	-	(17)	-	-	1.771
Χρηματοοικονομικά έσοδα (έξοδα) - καθαρά (Σημ. 24)	412	(1.956)	-	(607)	104	829	(1.217)
Κέρδη προ φόρων	63.395	3.665	13.537	6.788	1.298	17.485	106.170
Φόρος εισοδήματος	(25.222)	(2.230)	-	(3.010)	(1.034)	(1.396)	(32.893)
Καθαρό κέρδος	38.173	1.435	13.537	3.779	264	16.089	73.277

Λοιπά στοιχεία ανά τομέα που συμπεριλαμβάνονται στα Αποτελέσματα της 31 Δεκεμβρίου 2006 είναι τα ακόλουθα:

Όλα τα ποσά είναι σε χιλιάδες Ευρώ.

	Κατασκευές	Ανάπτυξη γης & ακινήτων	Παραχωρήσεις	Ενέργεια και Περιβάλλον	Λατομεία	Λοιπά	Σύνολο
Αποσβέσεις ενσώματων παγίων (Σημ. 7)	(14.130)	(74)	-	(2.132)	(1.387)	(441)	(18.164)
Αποσβέσεις άυλων παγίων (Σημ. 8)	(211)	(4)	-	(35)	-	(4)	(254)
Αποσβέσεις επενδύσεων σε ακίνητα (Σημ. 6)	-	(757)	-	-	-	-	(757)
Απομειώσεις (Σημ. 7, 13)	(293)	-	-	(73)	-	-	(366)
Αποσβέσεις επιχορηγήσεων (Σημ. 22)	(48)	-	-	(149)	(71)	-	(268)

Λοιπά στοιχεία ανά τομέα που συμπεριελήφθησαν στα Αποτελέσματα της 31 Δεκεμβρίου 2005 είναι τα ακόλουθα:

Όλα τα ποσά είναι σε χιλιάδες Ευρώ.

	Κατασκευές	Ανάπτυξη γης & ακινήτων	Παραχωρήσεις	Ενέργεια και Περιβάλλον	Λατομεία	Λοιπά	Σύνολο
Αποσβέσεις ενσώματων παγίων (Σημ. 7)	(13.333)	(87)	-	(2.032)	(1.402)	(1.186)	(18.040)
Αποσβέσεις άυλων παγίων (Σημ. 8)	(358)	(9)	-	(5)	(34)	(12)	(419)
Αποσβέσεις επενδύσεων σε ακίνητα (Σημ. 6)	-	(605)	-	-	-	-	(605)
Απομειώσεις (Σημ. 11)	-	-	-	-	(71)	-	(71)
Αποσβέσεις επιχορηγήσεων (Σημ. 22)	(48)	-	-	(694)	(71)	-	(814)

Μεταβιβάσεις και συναλλαγές μεταξύ τομέων πραγματοποιούνται με πραγματικούς εμπορικούς όρους και συνθήκες σύμφωνα με αυτά που ισχύουν για συναλλαγές με τρίτους.

Τα περιουσιακά στοιχεία και οι υποχρεώσεις των τομέων κατά την 31^η Δεκεμβρίου 2006 έχουν ως εξής:
Όλα τα ποσά είναι σε χιλιάδες Ευρώ.

	Κατασκευές	Ανάπτυξη γης & ακινήτων	Παραχωρήσεις	Ενέργεια και Περιβάλλον	Λατομεία	Λοιπά	Σύνολο
Ενεργητικό (πλην Επενδύσεις σε συγγενείς)	750.964	217.360	126	118.998	26.879	165.303	1.279.629
Επενδύσεις σε συγγενείς	569	1.958	104.756	33	-	63.085	170.401
Σύνολο Ενεργητικού	751.533	219.318	104.882	119.031	26.879	228.388	1.450.030
Υποχρεώσεις	501.519	86.015	39	76.415	3.264	8.713	675.964
Επενδύσεις σε ενσώματα και άυλα πάγια και επενδυτικά ακίνητα (Σημειώσεις 6, 7 και 8)	15.586	11.606	-	14.652	763	10.208	52.815

Στις Επενδύσεις σε συγγενείς συμπεριλαμβάνεται και η συμμετοχή στις ΑΤΤΙΚΕΣ ΤΗΛΕΠΙΚΟΙΝΩΝΙΕΣ ΑΕ η οποία στον Ισολογισμό εμφανίζεται ξεχωριστά στα Μη κυκλοφορούντα περιουσιακά στοιχεία που κατέχονται προς πώληση.

Τα περιουσιακά στοιχεία και οι υποχρεώσεις των τομέων κατά την 31^η Δεκεμβρίου 2005 είχαν ως εξής:
 Όλα τα ποσά είναι σε χιλιάδες Ευρώ.

	Κατασκευές	Ανάπτυξη γης & ακινήτων	Παραχωρήσεις	Ενέργεια και Περιβάλλον	Λατομεία	Λοιπά	Σύνολο
Ενεργητικό (πλην Επενδύσεις σε συγγενείς)	651.420	202.901	-	109.769	26.828	191.433	1.182.350
Επενδύσεις σε συγγενείς	21	1.373	82.259	132	-	57.827	141.611
Σύνολο Ενεργητικού	651.440	204.274	82.259	109.901	26.828	249.260	1.323.962
Υποχρεώσεις	417.054	73.522	-	73.928	4.519	6.565	575.588
Επενδύσεις σε ενσώματα και άυλα πάγια και επενδυτικά ακίνητα (Σημειώσεις 6, 7 και 8)	8.510	2.344	-	34.204	704	8.335	54.097

(β) Δευτερεύων τύπος πληροφόρησης – γεωγραφικοί τομείς

Δεν παρουσιάζονται στοιχεία ανά γεωγραφικό τομέα γιατί το μεγαλύτερο μέρος των δραστηριοτήτων του Ομίλου είναι στην Ελλάδα. Η δραστηριότητα στο εξωτερικό βρίσκεται σε στάδιο ανάπτυξης.

6. Επενδύσεις σε ακίνητα

Όλα τα ποσά είναι σε χιλιάδες Ευρώ.

	ΕΝΟΠΟΙΗΜΕΝΑ ΣΤΟΙΧΕΙΑ		ΣΤΟΙΧΕΙΑ ΕΤΑΙΡΕΙΑΣ	
	31-Δεκ-06	31-Δεκ-05	31-Δεκ-06	31-Δεκ-05
Κόστος				
Αρχή χρήσης	108.518	108.957	22.955	18.768
Κόστος ακινήτου που αποκτήθηκε από απορρόφηση λόγω διάσπασης	-	-	-	4.187
Προσθήκες	11.460	2.518	-	-
(Μεταφορά σε αποθέματα)	-	(2.957)	-	-
Τέλος χρήσης	119.978	108.518	22.955	22.955
Συσσωρευμένες αποσβέσεις				
Αρχή χρήσης	(2.569)	(1.964)	(2.451)	(1.521)
Συσσωρευμένες αποσβέσεις	-	-	-	(765)
Αποσβέσεις χρήσης	(757)	(605)	(211)	(166)
Τέλος χρήσης	(3.326)	(2.569)	(2.662)	(2.451)
Αναπόσβεστη αξία	116.652	105.949	20.293	20.504

Τα επενδυτικά ακίνητα του Ομίλου αποτιμήθηκαν στην εύλογη αξία την ημερομηνία μετάβασης στα ΔΠΧΠ, 1 Ιανουαρίου 2004, βάσει του ΔΠΧΠ 1. Εκτιμάται ότι η εύλογη αξία την 31.12.2006 προσεγγίζει εκείνη της 1^{ης} Ιανουαρίου 2004 μείον των συσσωρευμένων αποσβέσεων, εκτός από το ακίνητο της θυγατρικής «ΓΥΑΛΟΥ ΕΜΠΟΡΙΚΗ & ΤΟΥΡΙΣΤΙΚΗ Α.Ε.», το οποίο επανεκτιμήθηκε λόγω ένταξης στο Σχέδιο Πόλης έκτασης επιφανείας 133.000 τμ. περίπου, βάσει του ΦΕΚ 319/Δ/2005 με το οποίο εγκρίθηκε η πολεοδομική μελέτη του «Επιχειρηματικού Πάρκου Γυαλού – Δήμου Σπάτων». Το σύνολο των 173.000 τμ. περίπου, της εν λόγω θυγατρικής επανεκτιμήθηκε την 31/12/2005 σε 41,9 εκ. ευρώ έναντι 31,3 εκ. ευρώ που απεικονίζεται στις παρούσες Οικονομικές Καταστάσεις, στα «Επενδυτικά ακίνητα» βάσει του ΔΛΠ 40. Για τα υπόλοιπα ακίνητα η εύλογη αξία δεν διαφέρει σημαντικά από την αναπόσβεστη αξία.

Την 20.06.2006 υπογράφηκε προσύμφωνο πώλησης τμήματος του ακινήτου της θυγατρικής «ΓΥΑΛΟΥ ΕΜΠΟΡΙΚΗ & ΤΟΥΡΙΣΤΙΚΗ ΑΕ», στην περιοχή Γυαλού Σπάτων έναντι τιμήματος 13,4 εκ. ευρώ με την εταιρεία MAC ARTHUR GLEN HELLAS Ε.Π.Ε. Το οριστικό συμβόλαιο πώλησης τελεί υπό την προϋπόθεση της έκδοσης οικοδομικής αδείας. Η εταιρεία δεν θα αναγνωρίσει έσοδο μέχρι την οριστικοποίηση της συναλλαγής.

Αναμενόμενα έσοδα από λειτουργικές μισθώσεις επενδυτικών ακινήτων:

Όλα τα ποσά είναι σε χιλιάδες Ευρώ.

	ΕΝΟΠΟΙΗΜΕΝΑ ΣΤΟΙΧΕΙΑ		ΣΤΟΙΧΕΙΑ ΕΤΑΙΡΕΙΑΣ	
	31-Δεκ-06	31-Δεκ-05	31-Δεκ-06	31-Δεκ-05
Έως 12 μήνες	9.842	9.900	1.057	1.053
Από 1 έως 5 έτη	52.952	51.839	4.228	4.211
Περισσότερο των 5 ετών	140.670	146.339	-	-
Σύνολο	203.464	208.078	5.285	5.263

7. Ενσώματα πάγια

Όλα τα ποσά είναι σε χιλιάδες Ευρώ.

ΕΝΟΠΟΙΗΜΕΝΑ ΣΤΟΙΧΕΙΑ

	Οικόπεδα & Κτίρια	Μεταφορικά μέσα	Μηγ/κός Εξοπλισμός	Έπιπλα και εξαρτήματα	Ακινήτ. υπό εκτέλεση	Σύνολο
1-Ιαν-05	83.344	26.894	119.621	10.877	7.220	247.956
1η ενοποίηση θυγατρικών	3.076	16	14.678	201	9.041	27.011
Προσθήκες	1.446	3.168	24.027	901	21.682	51.223
Πωλήσεις / διαγραφές	(4.070)	(713)	(10.564)	(419)	(51)	(15.816)
Αναταξινόμησης από Ακιν. υπό εκτέλεση	-	-	662	-	(700)	(38)
31-Δεκ-05	83.796	29.365	148.423	11.560	37.193	310.337
1-Ιαν-06	83.796	29.365	148.423	11.560	37.193	310.337
Συναλλαγματικές διαφορές	51	36	27	(2)	-	112
Εξαγορά / απορρόφηση θυγατρικής	17	1.201	1.424	49	229	2.919
Προσθήκες	4.028	2.494	20.589	1.488	12.393	40.992
Πωλήσεις / διαγραφές	(6.319)	(660)	(2.247)	(379)	(208)	(9.812)
Απομείωση	-	-	-	(73)	-	(73)
Αναταξινόμησης από Ακιν. υπό εκτέλεση	2.668	-	16.977	100	(19.745)	-
31-Δεκ-06	84.240	32.436	185.193	12.742	29.862	344.473
Συσσωρευμένες αποσβέσεις						
1-Ιαν-05	(4.305)	(21.472)	(69.272)	(8.568)	-	(103.617)
1η ενοποίηση θυγατρικών	(1.013)	(5)	(4.325)	(38)	-	(5.381)
Αποσβέσεις χρήσης	(815)	(1.712)	(14.550)	(963)	-	(18.040)
Πωλήσεις / διαγραφές	1.550	516	8.154	(151)	-	10.069
31-Δεκ-05	(4.583)	(22.672)	(79.992)	(9.720)	-	(116.968)
1-Ιαν-06	(4.583)	(22.672)	(79.992)	(9.720)	-	(116.968)
Συναλλαγματικές διαφορές	(9)	2	(11)	7	-	(10)
Εξαγορά / απορρόφηση θυγατρικής	-	(16)	(17)	(28)	-	(61)
Αποσβέσεις χρήσης	(556)	(2.001)	(14.335)	(1.270)	-	(18.163)
Πωλήσεις / διαγραφές	2	594	1.370	335	-	2.301
31-Δεκ-06	(5.146)	(24.092)	(92.986)	(10.677)	-	(132.902)
Αναπόσβεστη αξία στις 31 Δεκεμβρίου 2005	79.213	6.693	68.431	1.839	37.193	193.369
Αναπόσβεστη αξία στις 31 Δεκεμβρίου 2006	79.094	8.343	92.207	2.065	29.862	211.572

Από τις προσθήκες ποσού ευρώ 40.992 χιλ., το ποσό ευρώ 1.662 χιλ. αφορά σε πάγια που αποκτήθηκαν μέσω χρηματοδοτικής μίσθωσης.

Μισθωμένα πάγια που περιλαμβάνονται στα παραπάνω βάσει χρηματοδοτικής μίσθωσης:

	Μεταφορικά μέσα	Μηγ/κός Εξοπλισμός	Σύνολο
Κόστος - κεφαλαιοποιημένες χρηματοδοτικές μισθώσεις	2.420	2.345	4.764
Συσσωρευμένες αποσβέσεις	(1.311)	(779)	(2.090)
Καθαρή αναπόσβεστη αξία	1.109	1.565	2.675

ΣΤΟΙΧΕΙΑ ΕΤΑΙΡΕΙΑΣ

	Οικόπεδα & Κτίρια	Μεταφορικά μέσα	Μηγ/κός Εξοπλισμός	Έπιπλα και εξαρτήματα	Ακινήτ. υπό εκτέλεση	Σύνολο
1-Ιαν-05	16.059	284	38	1.158	6.533	24.071
Προσθήκες	-	83	-	44	2.761	2.887
Πωλήσεις / διαγραφές	-	(8)	-	-	-	(8)
31-Δεκ-05	16.059	360	38	1.202	9.293	26.951
1-Ιαν-06	16.059	360	38	1.202	9.293	26.951
Προσθήκες	1.701	96	-	73	8.337	10.208
Πωλήσεις / διαγραφές	-	(125)	-	(55)	-	(180)
31-Δεκ-06	17.760	331	38	1.219	17.631	36.978
Συσσωρευμένες αποσβέσεις						
1-Ιαν-05	(462)	(221)	(16)	(1.075)	-	(1.774)
Αποσβέσεις χρήσης	(47)	(33)	(5)	(64)	-	(149)
Πωλήσεις / διαγραφές	-	6	-	-	-	6
31-Δεκ-05	(509)	(248)	(22)	(1.138)	-	(1.917)
1-Ιαν-06	(509)	(248)	(22)	(1.138)	-	(1.917)
Αποσβέσεις χρήσης	(47)	(42)	(5)	(36)	-	(130)
Πωλήσεις / διαγραφές	-	125	-	55	-	180
31-Δεκ-06	(555)	(165)	(27)	(1.118)	-	(1.866)
Αναπόσβεστη αξία στις 31 Δεκεμβρίου 2005	15.550	112	16	64	9.293	25.034
Αναπόσβεστη αξία στις 31 Δεκεμβρίου 2006	17.204	166	10	101	17.631	35.112

Επί των ακινήτων του Ομίλου και συγκεκριμένα επί ακινήτων της "ΕΛΛΗΝΙΚΟΣ ΧΡΥΣΟΣ Α.Ε.", έχει εγγραφεί υποθήκη – προσημείωση συνολικού ποσού ευρώ 295,5 χιλ. για εξασφάλιση τραπεζικών υποχρεώσεων. Δεν υφίστανται υποθήκες – προσημειώσεις επί των ακινήτων της μητρικής Εταιρείας.

8. Άυλα περιουσιακά στοιχεία

Όλα τα ποσά είναι σε χιλιάδες Ευρώ.

	ΕΝΟΠΟΙΗΜΕΝΑ ΣΤΟΙΧΕΙΑ			ΣΤΟΙΧΕΙΑ ΕΤΑΙΡΕΙΑΣ
	Λογισμικό	Λοιπά	Σύνολο	Λογισμικό
Κόστος				
1-Ιαν-05	3.251	1.041	4.292	863
Προσθήκες	143	251	394	1
Πωλήσεις/ διαγραφές	(614)	(125)	(739)	-
31-Δεκ-05	2.780	1.167	3.946	864
1-Ιαν-06	2.780	1.167	3.946	864
Συναλλαγματικές διαφορές	-	2	2	-
Υπεραξία από εξαγορά (Σημ. 34.α)	-	1.172	1.172	-
Προσθήκες	332	31	364	1
Πωλήσεις/ διαγραφές	(739)	(138)	(877)	-
31-Δεκ-06	2.373	2.234	4.607	864
Συσσωρευμένες αποσβέσεις				
1-Ιαν-05	(2.987)	(1.037)	(4.024)	(848)
Αποσβέσεις χρήσης	(245)	(174)	(419)	(12)
Πωλήσεις/ διαγραφές	610	107	717	-
31-Δεκ-05	(2.622)	(1.104)	(3.726)	(860)
1-Ιαν-06	(2.622)	(1.104)	(3.726)	(860)
Συναλλαγματικές διαφορές	-	(1)	(1)	-
Αποσβέσεις χρήσης	(215)	(39)	(254)	(4)
Πωλήσεις/ διαγραφές	725	80	805	-
31-Δεκ-06	(2.111)	(1.065)	(3.176)	(864)
Αναπόσβεστη αξία στις 31 Δεκεμβρίου 2005	158	62	220	4
Αναπόσβεστη αξία στις 31 Δεκεμβρίου 2006	262	1.169	1.431	1

9. Συμμετοχές Ομίλου

9.α Οι εταιρείες του Ομίλου που ενοποιούνται με τη μέθοδο της Ολικής Ενοποίησης είναι οι εξής:

Α/Α	ΕΤΑΙΡΕΙΑ	ΕΔΡΑ	ΠΟΣΟΣΤΟ ΣΥΜΜΕΤΟ ΧΗΣ	ΑΝΕΛΕΓΚΤΕΣ ΦΟΡΟΛΟΓ. ΧΡΗΣΕΙΣ
1	ΑΔΕΥΠ ΑΤΕ	ΕΛΛΑΔΑ	96,40	2003-2006
2	ΑΕΙΦΟΡΙΚΗ ΔΩΔΕΚΑΝΗΣΟΥ ΑΕ	ΕΛΛΑΔΑ	89,55	2003-2006
3	ΑΕ ΠΑΡΑΧΩΡΗΣΗΣ ΥΠΟΓΕΙΩΝ ΣΤΑΘΜΩΝ ΑΥΤΟΚΙΝΗΤΩΝ	ΕΛΛΑΔΑ	99,99	-
4	ΑΙΟΛΙΚΑ ΠΑΡΚΑ ΕΛΛΑΔΑΣ ΤΡΟΙΖΗΝΙΑ ΑΕ	ΕΛΛΑΔΑ	52,86	2003-2006
5	ΑΙΟΛΙΚΗ ΑΝΤΙΣΣΑΣ ΑΕ	ΕΛΛΑΔΑ	79,00	1999-2006
6	ΑΙΟΛΙΚΗ ΖΑΡΑΚΑ ΜΕΤΑΜΟΡΦΩΣΙΣ ΑΕ	ΕΛΛΑΔΑ	95,56	2003-2006
7	ΑΙΟΛΙΚΗ ΚΑΝΔΗΛΙΟΥ ΑΕ	ΕΛΛΑΔΑ	75,90	2003-2006
8	ΑΙΟΛΙΚΗ ΟΛΥΜΠΟΥ ΕΥΒΟΙΑΣ ΑΕ	ΕΛΛΑΔΑ	74,24	2003-2006
9	ΑΙΟΛΙΚΗ ΠΑΝΕΙΟΥ ΑΕ	ΕΛΛΑΔΑ	76,79	2003-2006
10	ΑΙΟΛΙΚΗ ΠΑΡΝΩΝΟΣ ΑΕ	ΕΛΛΑΔΑ	85,00	2003-2006
11	ΑΚΤΩΡ ΑΤΕ	ΕΛΛΑΔΑ	100,00	2002-2006
12	ΑΝΔΡΟΜΑΧΗ ΑΕ	ΕΛΛΑΔΑ	100,00	2005-2006
13	ΑΠΟΤΕΦΡΩΤΗΡΑΣ ΟΕ	ΕΛΛΑΔΑ	67,50	2004-2006
14	ΑΣΤΙΚΕΣ ΑΝΑΠΤΥΞΕΙΣ ΑΕ	ΕΛΛΑΔΑ	100,00	2003-2006
15	ΒΕΑΛ ΑΕ	ΕΛΛΑΔΑ	45,00	2002-2006
16	ΓΥΑΛΟΥ ΑΝΑΠΤΥΞΙΑΚΗ ΑΕ	ΕΛΛΑΔΑ	100,00	2003-2006
17	ΓΥΑΛΟΥ ΕΜΠΟΡΙΚΗ & ΤΟΥΡΙΣΤΙΚΗ ΑΕ	ΕΛΛΑΔΑ	50,83	2002-2006
18	ΔΕΗ ΑΝΑΝΕΩΣΙΜΕΣ-ΕΛΛΗΝΙΚΗ ΤΕΧΝΟΔΟΜΙΚΗ ΤΕΒ ΑΕ	ΕΛΛΑΔΑ	51,00	2005-2006
19	ΔΗΜΗΤΡΑ Α.Ε.	ΕΛΛΑΔΑ	50,50	2003-2006
20	ΔΙΕΘΝΗΣ ΑΛΚΗ ΑΕ	ΕΛΛΑΔΑ	100,00	2003-2006
21	ΔΩΡΙΚΗ ΛΑΤΟΜΙΚΑ ΠΡΟΪΟΝΤΑ	ΕΛΛΑΔΑ	100,00	2004-2006
22	ΕΛΛΗΝ ΕΝΕΡΓ & ΑΝΑΠΤΥΞΗ-ΑΝΑΝΕΩΣΙΜΕΣ	ΕΛΛΑΔΑ	100,00	2003-2006
23	ΕΛΛΗΝΙΚΑ ΛΑΤΟΜΕΙΑ ΑΕ	ΕΛΛΑΔΑ	100,00	2003-2006
24	ΕΛΛΗΝΙΚΑ ΜΕΤΑΛΕΙΑ Α.Ε.	ΕΛΛΑΔΑ	100,00	2004-2006
25	ΕΛΛΗΝΙΚΗ ΕΝΕΡΓΕΙΑ & ΑΝΑΠΤΥΞΗ ΑΕ	ΕΛΛΑΔΑ	66,67	2003-2006
26	ΕΛΛΗΝΙΚΗ ΤΕΧΝΟΔΟΜΙΚΗ ΕΝΕΡΓΕΙΑΚΗ ΑΕ	ΕΛΛΑΔΑ	100,00	2003-2006
27	ΕΛΛΗΝΙΚΗ ΤΕΧΝΟΔΟΜΙΚΗ ΣΥΜΒ.ΜΗΧΑΝΙΚΟΙ ΟΕ	ΕΛΛΑΔΑ	92,50	2003-2006
28	ΕΛΛΗΝΙΚΟΙ ΛΙΓΝΙΤΕΣ ΑΕ	ΕΛΛΑΔΑ	100,00	2004-2006
29	ΕΞΑΝΤΑΣ ΝΑΥΤΙΚΗ ΕΤΑΙΡΕΙΑ	ΕΛΛΑΔΑ	90,00	2002-2006
30	ΕΤΑΙΡΕΙΑ ΑΕΡΙΟΥ ΠΡΟΑΣΤΙΩΝ Α.Ε	ΕΛΛΑΔΑ	65,00	2003-2006
31	ΗΛΕΚΤΡΟΠΑΡΑΓΩΓΗ ΘΙΣΒΗΣ ΑΕ	ΕΛΛΑΔΑ	53,34	2004-2006
32	ΗΛΕΚΤΩΡ ΑΕ	ΕΛΛΑΔΑ	90,00	2002-2006

Α/Α	ΕΤΑΙΡΕΙΑ	ΕΔΡΑ	ΠΟΣΟΣΤΟ ΣΥΜΜΕΤΟ- ΧΗΣ	ΑΝΕΛΕΓΚΤΕΣ ΦΟΡΟΛΟΓ. ΧΡΗΣΕΙΣ
33	ΘΕΡΜΑΪΚΕΣ ΔΙΑΔΡΟΜΕΣ ΑΕ ΛΕΙΤΟΥΡΓΙΑ	ΕΛΛΑΔΑ	100,00	-
34	ΚΑΝΤΖΑ ΑΕ	ΕΛΛΑΔΑ	100,00	2003-2006
35	ΚΑΝΤΖΑ ΕΜΠΟΡΙΚΗ Α.Ε.	ΕΛΛΑΔΑ	50,83	1999-2006
36	ΚΑΣΤΩΡ Α.Ε.	ΕΛΛΑΔΑ	100,00	2003-2006
37	ΚΟΙΝΟΠΡΑΞΙΑ ΕΛΛΗΝΙΚΗ ΤΕΧΝΟΔΟΜΙΚΗ ΤΕΒ ΑΕ-ENECO ΜΕΠΕ ΙΘΑΚΗ 1	ΕΛΛΑΔΑ	80,00	2006
38	ΚΟΙΝΟΠΡΑΞΙΑ ΕΛΛΗΝΙΚΗ ΤΕΧΝΟΔΟΜΙΚΗ ΤΕΒ ΑΕ-ENECO ΜΕΠΕ ΙΘΑΚΗ 2	ΕΛΛΑΔΑ	80,00	2006
39	ΛΟΦΟΣ ΠΑΛΛΗΝΗ Α.Ε.	ΕΛΛΑΔΑ	34,05	2002-2006
40	ΠΕΛΟΠΟΝΝΗΣΙΑΚΟΣ ΑΝΕΜΟΣ ΑΕ	ΕΛΛΑΔΑ	75,51	-
41	ΠΑΩ-ΚΑΤ ΑΕ	ΕΛΛΑΔΑ	100,00	2003-2006
42	ΣΕΑ ΑΤΤΙΚΟΙ ΣΤΑΘΜΟΙ ΑΕ	ΕΛΛΑΔΑ	65,00	2003-2006
43	ΤΕΡΠΑΝΔΡΟΣ ΑΙΟΛΙΚΑ ΠΑΡΚΑ ΑΕ	ΕΛΛΑΔΑ	79,72	1999-2006
44	ΤΕΤΡΑΠΟΛΙΣ ΑΙΟΛΙΚΑ ΠΑΡΚΑ ΑΕ	ΕΛΛΑΔΑ	77,62	2003-2006
45	ΤΟΜΗ ΑΒΕΤΕ	ΕΛΛΑΔΑ	100,00	2001-2006
46	ΨΥΤΑΛΛΕΙΑ ΝΑΥΤΙΚΗ ΕΤΑΙΡΙΑ	ΕΛΛΑΔΑ	66,67	2005-2006
47	AECO HOLDING LTD	ΚΥΠΡΟΣ	100,00	-
48	AKTOR CONSTRUCTION INTERNATIONAL LTD	ΚΥΠΡΟΣ	100,00	2004-2006
49	AKTOR TECHNICAL CONSTRUCTION LLC	ΗΑΕ	70,00	-
50	AL AHMADIAH AKTOR LLC	ΗΑΕ	50,00	-
51	ELEMAX LTD	ΚΥΠΡΟΣ	90,00	2004-2006
52	GENERAL GULF HOLDINGS SPC	ΜΠΑΧΡΕΪΝ	100,00	2005-2006
53	GULF MILLENNIUM HOLDINGS LTD (πρώην AKTOR OPERATIONS LTD)	ΚΥΠΡΟΣ	100,00	2004-2006
54	HED ΕΝΕΡΓΕΙΑΚΗ & ΕΜΠΟΡΙΚΗ ΡΟΔΟΥ ΑΕ	ΕΛΛΑΔΑ	66,67	2003-2006
55	HERHOF GMBH	ΓΕΡΜΑΝΙΑ	90,00	2005-2006
56	HERHOF RECYCLING CENTER OSNABRUCK GM	ΓΕΡΜΑΝΙΑ	94,40	2005-2006
57	KARTEREDA HOLDING LTD	ΚΥΠΡΟΣ	50,83	2006
58	MILLENNIUM CONSTRUCTION EQUIPMENT & TRADING	ΗΑΕ	100,00	-
59	P.M.S. PARKING SYSTEMS A.E.	ΕΛΛΑΔΑ	50,83	2003-2006
60	REDS ΑΝΑΠΤΥΞΗΣ ΑΚΙΝΗΤΩΝ ΑΕ	ΕΛΛΑΔΑ	50,83	2006
61	SC AKTOROM SRL	ΡΟΥΜΑΝΙΑ	100,00	2003-2006
62	SC CLH ESTATE SRL	ΡΟΥΜΑΝΙΑ	50,83	2006

9.β Οι εταιρείες του Ομίλου που ενοποιούνται με τη μέθοδο της Καθαρής Θέσης είναι οι εξής:

Α/Α	ΕΤΑΡΕΙΑ / ΚΟΙΝΟΠΡΑΞΙΑ	ΕΔΡΑ	ΠΟΣΟΣΤΟ ΣΥΜΜΕΤΟΧΗΣ	ΑΝΕΛΕΓΚΤΕΣ ΦΟΡΟΛΟΓ. ΧΡΗΣΕΙΣ
1	ΑΘΗΝΑΙΚΟΙ ΣΤΑΘΜΟΙ ΑΥΤΟΚΙΝΗΤΩΝ ΑΕ	ΕΛΛΑΔΑ	20,00	2005-2006
2	ΑΙΟΛΙΚΗ ΜΟΛΑΩΝ ΛΑΚΩΝΙΑΣ ΑΕ	ΕΛΛΑΔΑ	36,89	2000-2006
3	ΑΛΦΑ ΑΙΟΛΙΚΗ ΜΟΛΑΩΝ ΛΑΚΩΝΙΑΣ ΑΒΕΕ	ΕΛΛΑΔΑ	32,50	2000-2006
4	ΑΝΕΜΟΣ ΑΛΚΥΟΝΗΣ ΑΕ	ΕΛΛΑΔΑ	50,00	-
5	ΑΣΤΕΡΙΩΝ ΑΕ	ΕΛΛΑΔΑ	50,00	2003-2006
6	ΑΤΤΙΚΑ ΔΙΟΔΙΑ ΑΕ	ΕΛΛΑΔΑ	39,19	2003-2006
7	ΑΤΤΙΚΕΣ ΤΗΛΕΠΙΚΟΙΝΩΝΙΕΣ ΑΕ	ΕΛΛΑΔΑ	39,19	2006
8	ΑΤΤΙΚΗ ΟΔΟΣ ΑΕ	ΕΛΛΑΔΑ	39,17	2005-2006
9	ΒΕΠΕ ΚΕΡΑΤΕΑΣ ΑΕ	ΕΛΛΑΔΑ	23,50	2006
10	ΔΟΛΛ ΑΕ	ΕΛΛΑΔΑ	21,60	2006
11	ΕΛΛΗΝΙΚΕΣ ΑΝΑΠΛΑΣΕΙΣ ΑΕ	ΕΛΛΑΔΑ	40,00	2006
12	ΕΛΛΗΝΙΚΟΣ ΧΡΥΣΟΣ ΑΕ	ΕΛΛΑΔΑ	35,00	2004-2006
13	ΕΠΙΧΕΙΡΗΣΕΙΣ ΤΟΜΗ EDL ΕΠΕ	ΕΛΛΑΔΑ	45,00	2005-2006
14	ΘΕΡΜΑΪΚΗ ΟΔΟΣ ΑΕ ΠΑΡΑΧΩΡΗΣΗ	ΕΛΛΑΔΑ	50,00	-
15	ΠΕΪΡΑ ΑΕ	ΕΛΛΑΔΑ	50,00	2003-2006
16	ΧΕΛΙΔΟΝΑ ΑΕ	ΕΛΛΑΔΑ	50,00	1998-2006
17	ATHENS RESORT CASINO ΑΕ	ΕΛΛΑΔΑ	30,00	2003-2006
18	E-CONSTRUCTION ΑΕ	ΕΛΛΑΔΑ	37,50	2002-2006
19	EDRAKTOR CONSTRUCTION CO LTD	ΣΑΟΥΔ.ΑΡΑΒΙΑ	50,00	2006
20	POLISPARK ΑΕ	ΕΛΛΑΔΑ	20,00	2004-2006

9.γ Οι εταιρείες που ενοποιούνται με αναλογική ενοποίηση εμφανίζονται στον παρακάτω πίνακα:

Α/Α	ΕΤΑΡΕΙΑ	ΕΔΡΑ	ΠΟΣΟΣΤΟ ΣΥΜΜΕΤΟΧΗΣ	ΑΝΕΛΕΓΚΤΕΣ ΦΟΡΟΛΟΓ. ΧΡΗΣΕΙΣ
1	3G ΑΕ ΑΝΑΠΤΥΞΕΩΣ ΚΑΤΑΣΚΕΥΑΣΤΙΚΩΝ, ΠΟΛΕΟΔΟΜΙΚΩΝ ΚΑΙ ΤΟΥΡΙΣΤΙΚΩΝ ΕΡΓΩΝ	ΕΛΛΑΔΑ	50,00	2003-2006
2	AECO DEVELOPMENT LLC	OMAN	50,00	-

Στον επόμενο πίνακα παρουσιάζονται οι Κοινοπραξίες που ενοποιούνται με τη μέθοδο της αναλογικής ενοποίησης. Η εταιρεία έχει μόνο έμμεση συμμετοχή στις εν λόγω κοινοπραξίες μέσω της ΑΚΤΩΡ Α.Τ.Ε. και των θυγατρικών αυτής, καθώς και μέσω της ΗΛΕΚΤΩΡ Α.Ε.

Α/Α	ΚΟΙΝΟΠΡΑΞΙΑ	ΕΔΡΑ	ΠΟΣΟΣΤΟ ΣΥΜΜΕΤΟΧΗΣ	ΑΝΕΛΕΓΚΤΕΣ ΦΟΡΟΛΟΓ. ΧΡΗΣΕΙΣ
1	Κ/Ε ΑΚΤΩΡ ΑΤΕ - ΠΑΝΤΕΧΝΙΚΗ ΑΕ	ΕΛΛΑΔΑ	75,00	2006
2	Κ/Ε ΑΚΤΩΡ ΑΤΕ - IMPREGILO SPA	ΕΛΛΑΔΑ	60,00	2005-2006
3	Κ/Ε ΑΚΤΩΡ ΑΤΕ - ALPINE MAYREDER BAU GmbH	ΕΛΛΑΔΑ	50,00	2003-2006
4	Κ/Ε ΑΚΤΩΡ ΑΤΕ - TODINI COSTRUZIONI GENERALI S..P.A.	ΕΛΛΑΔΑ	45,00	2004-2006
5	Κ/Ε ΤΕΟ ΑΕ - ΑΚΤΩΡ ΑΤΕ	ΕΛΛΑΔΑ	49,00	2003-2006
6	Κ/Ε ΑΚΤΩΡ ΑΤΕ - IMPREGILO SPA	ΕΛΛΑΔΑ	50,00	2003-2006
7	"Κ/Ε ΑΚΤΩΡ ΑΤΕ - ΤΕΡΝΑ ΑΕ - ΒΙΟΤΕΡ ΑΕ" - ΤΕΡΝΑ ΑΕ- ΒΙΟΤΕΡ ΑΕ-ΑΚΤΩΡ ΑΤΕ	ΕΛΛΑΔΑ	33,33	2003-2006
8	Κ/Ε ΑΚΤΩΡ ΑΤΕ - ΠΑΝΤΕΧΝΙΚΗ ΑΕ - J & P ΑΒΑΞ ΑΕ	ΕΛΛΑΔΑ	50,00	2006
9	Κ/Ε ΑΚΤΩΡ ΑΤΕ - J & P ΑΒΑΞ ΑΕ - ΠΑΝΤΕΧΝΙΚΗ ΑΕ	ΕΛΛΑΔΑ	43,48	2005-2006
10	Κ/Ε ΑΚΤΩΡ ΑΤΕ - ΜΗΧΑΝΙΚΗ ΑΕ - ΜΟΧΛΟΣ ΑΕ - ΑΛΤΕ ΑΕ - ΑΕΓΕΚ	ΕΛΛΑΔΑ	45,42	2003-2006
11	Κ/Ε ΑΚΤΩΡ ΑΤΕ - Χ.Ι. ΚΑΛΟΓΡΙΤΣΑΣ ΑΕ	ΕΛΛΑΔΑ	49,82	2002-2006
12	Κ/Ε ΑΚΤΩΡ ΑΤΕ - Χ.Ι. ΚΑΛΟΓΡΙΤΣΑΣ ΑΕ	ΕΛΛΑΔΑ	49,50	2005-2006
13	Κ/Ε ΑΚΤΩΡ ΑΤΕ - J & P ΑΒΑΞ ΑΕ - ΠΑΝΤΕΧΝΙΚΗ ΑΕ	ΕΛΛΑΔΑ	43,48	2004-2006
14	Κ/Ε ΑΤΤΙΚΗ ΟΔΟΣ - ΚΑΤΑΣΚΕΥΗ Ε.Λ.Ε.Σ.Σ. & Δ.Π.Λ.Υ.	ΕΛΛΑΔΑ	39,19	2001-2006
15	Κ/Ε ΑΤΤΙΚΑΤ ΑΤΕ - ΑΚΤΩΡ ΑΤΕ	ΕΛΛΑΔΑ	30,00	2005-2006
16	Κ/Ε ΤΟΜΗ-ΑΚΤΩΡ (ΦΡΑΓΜΑ ΑΠΟΣΕΛΕΜΗ)	ΕΛΛΑΔΑ	100,00	2005-2006
17	Κ/Ε ΤΕΟ ΑΕ - ΑΚΤΩΡ ΑΤΕ	ΕΛΛΑΔΑ	49,00	2005-2006
18	Κ/Ε SIEMENS AG - ΑΚΤΩΡ ΑΤΕ - ΤΕΡΝΑ ΑΕ	ΕΛΛΑΔΑ	50,00	2005-2006
19	Κ/Ε ΑΚΤΩΡ ΑΤΕ - ΠΑΝΤΕΧΝΙΚΗ ΑΕ	ΕΛΛΑΔΑ	60,00	2005-2006
20	Κ/Ε ΑΚΤΩΡ ΑΤΕ - SIEMENS ΑΕ - VINCI CONSTRUCTIONS GRANDS PROJETS	ΕΛΛΑΔΑ	70,00	2006
21	Κ/Ε ΑΚΤΩΡ-ΑΕΓΕΚ-J & P ΑΒΑΞ-SELI	ΕΛΛΑΔΑ	30,00	2006
22	ΚΞ ΤΕΡΜΑ ΑΕ-ΜΟΧΛΟΣ ΑΕ-ΑΚΤΩΡ ΑΤΕ	ΕΛΛΑΔΑ	35,00	2006
23	Κ/Ε ΑΘΗΝΑ ΑΤΕ - ΑΚΤΩΡ ΑΤΕ	ΕΛΛΑΔΑ	30,00	2006
24	ΚΞ ΑΚΤΩΡ ΑΤΕ-ΤΕΡΝΑ ΑΕ-J&P ΑΒΑΞ ΑΕ	ΕΛΛΑΔΑ	33,33	2006
25	Κ/Ε J&P-ΑΒΑΞ Α.Ε.-ΤΕΡΝΑ Α.Ε.-ΑΚΤΩΡ Α.Τ.Ε.	ΕΛΛΑΔΑ	33,33	2006
26	Κ/Ε ΑΚΤΩΡ ΑΤΕ-ΕΡΓΩ ΑΤΕ	ΕΛΛΑΔΑ	50,00	2006
27	Κ/ΕΙΑ (CARS) ΛΑΡΙΣΑΣ (ΕΚΤΕΛΕΣΤΡΙΑ)	ΕΛΛΑΔΑ	81,70	2001-2006
28	Κ/ΕΙΑ ΑΚΤΩΡ - ΑΕΓΕΚ - ΕΚΤΕΡ - ΤΕΡΝΑ (ΚΑΤ. ΥΠΟΣΤ.ΟΛΥΜΠΙΑΚΗΣ) ΕΚΤΕΛ.	ΕΛΛΑΔΑ	52,00	2006
29	Κ/ΕΙΑ ΑΝΑΠΛΑΣΗΣ ΑΝΩ ΛΙΟΣΙΩΝ (ΑΚΤΩΡ - ΤΟΜΗ) ΕΚΤΕΛΕΣΤΡΙΑ	ΕΛΛΑΔΑ	100,00	2002-2006
30	Κ/ΕΙΑ ΤΕΡΝΑ -ΑΚΤΩΡ-J&P-ΑΒΑΞ (ΟΛΟΚΛ.ΜΕΓΑΡΟΥ ΜΟΥΣ. Β'ΦΑΣΗ Η/Μ)	ΕΛΛΑΔΑ	66,00	2002-2006
31	Κ/ΕΙΑ ΤΕΡΝΑ -ΑΚΤΩΡ-J&P-ΑΒΑΞ (ΟΛΟΚΛ.ΜΕΓΑΡΟΥ ΜΟΥΣ. Β'ΦΑΣΗ ΟΙΚΟΔ.)	ΕΛΛΑΔΑ	54,00	2002-2006
32	ΑΚΤΩΡ Α.Τ.Ε. - ΑΛΤΕ Α.Τ.Ε.	ΕΛΛΑΔΑ	50,00	2004-2006
33	Κ/ΕΙΑ ΑΘΗΝΑ ΑΕΤΒ & ΤΕ-ΘΕΜΕΛΙΟΔΟΜΗ Α.Ε.ΑΚΤΩΡ ΤΕ.- Χ.ΚΩΝΣΤΑΝΤΙΝΙΔΗΣ ΑΕ - ΤΕΧΝΕΡΓΑ Ε. ΤΣΑΜΠΡΑΣ ΑΕΤΕ	ΕΛΛΑΔΑ	25,00	2005-2006
34	Κ/ΕΙΑ ΑΚΤΩΡ Α.Τ.Ε. - ΑΛΤΕ Α.Τ.Ε. - ΕΜΠΕΔΟΣ Α.Ε.	ΕΛΛΑΔΑ	66,67	2002-2006
35	Κ/ΕΙΑ ΑΚΤΩΡ ΑΤΕ-ΑΘΗΝΑ ΑΕΤΒ & ΤΕ-ΕΜΠΕΔΟΣ ΑΕ	ΕΛΛΑΔΑ	74,00	2005-2006
36	Κ/ΕΙΑ ΓΕΦΥΡΑ	ΕΛΛΑΔΑ	15,48	2005-2006
37	ΚΞ ΑΕΓΕΚ - ΒΙΟΤΕΡ ΑΕ - ΑΚΤΩΡ ΑΤΕ - ΕΚΤΕΡ ΑΕ	ΕΛΛΑΔΑ	40,00	2002-2006
38	ΚΞ ΑΚΤΩΡ ΑΤΕ - ΑΘΗΝΑ ΑΤΕ - ΘΕΜΕΛΙΟΔΟΜΗ ΑΕ	ΕΛΛΑΔΑ	71,00	2006
39	ΚΞ ΑΚΤΩΡ ΑΤΕ - J&P - ΑΒΑΞ ΑΕ	ΕΛΛΑΔΑ	50,00	2003-2006

Α/Α	ΚΟΙΝΟΠΡΑΞΙΑ	ΕΛΡΑ	ΠΟΣΟΣΤΟ ΣΥΜΜΕΤΟΧΗΣ	ΑΝΕΛΕΓΚΤΕΣ ΦΟΡΟΛΟΓ. ΧΡΗΣΕΙΣ
40	ΚΞ ΑΚΤΩΡ ΑΤΕ - ΘΕΜΕΛΙΟΔΟΜΗ ΑΕ - ΑΘΗΝΑ ΑΤΕ	ΕΛΛΑΔΑ	33,33	2003-2006
41	ΚΞ ΑΚΤΩΡ ΑΤΕ - ΘΕΜΕΛΙΟΔΟΜΗ ΑΕ - ΑΘΗΝΑ ΑΤΕ	ΕΛΛΑΔΑ	66,66	2003-2006
42	Κ/ΕΙΑ ΑΚΤΩΡ-ΤΟΜΗ-ΑΛΤΕ-ΕΜΠΕΔΟΣ (ΔΙΑΜ.ΕΛΕΥΘ.ΧΩΡΩΝ ΟΛΥΜΠ.ΧΩΡΙΟΥ)	ΕΛΛΑΔΑ	45,33	2004-2006
43	Κ/Ε ΑΚΤΩΡ ΑΤΕ-SOCIETE FRANCAISE EQUIPEMENT HOSPITALIER SA	ΕΛΛΑΔΑ	65,00	2004-2006
44	Κ/ΕΙΑ ΘΕΜΕΛΙΟΔΟΜΗ Α.Ε. - ΑΚΤΩΡ ΑΤΕ. - ΑΘΗΝΑ ΑΕΤΒ & ΤΕ - PASSAVANT MASCHINENTECHNIK GmbH - GIOVANNI PUTIGNANO & FIGLI Srl	ΕΛΛΑΔΑ	53,33	2005-2006
45	Κ/Ε ΤΟΜΗ ΑΒΕΤΕ - ΑΚΤΩΡ ΑΕ (ΝΟΣ.ΛΑΜΙΑΣ)	ΕΛΛΑΔΑ	100,00	2004-2006
46	Κ/Ε ΑΚΤΩΡ ΑΤΕ- ΑΘΗΝΑ ΑΤΕ -ΕΜΠΕΔΟΣ ΑΕ	ΕΛΛΑΔΑ	49,00	2004-2006
47	Κ/ΕΙΑ ΑΚΤΩΡ ΑΤΕ-ΑΘΗΝΑ ΑΤΕ-ΘΕΜΕΛΙΟΔΟΜΗ ΑΕ	ΕΛΛΑΔΑ	63,68	2004-2006
48	Κ/Ε TODINI COSTRUZIONI GENERALI S.p.AΚΤΩΡ Α.Τ.Ε.	ΕΛΛΑΔΑ	40,00	2003-2006
49	Κ/ΕΙΑ ΕΚΤΕΡ Α.Ε. - ΑΚΤΩΡ ΑΤΕ	ΕΛΛΑΔΑ	50,00	2003-2006
50	Κ/ΕΙΑ "Κ/ΕΙΑ ΑΚΤΩΡ ΑΤΕ - ΔΟΜΟΤΕΧΝΙΚΗ ΑΕ - ΘΕΜΕΛΙΟΔΟΜΗ ΑΕ" - ΤΕΡΝΑ ΑΕ - ΕΤΕΘ ΑΕ	ΕΛΛΑΔΑ	25,00	2006
51	Κ/ΕΙΑ ΑΘΗΝΑ ΑΤΕ - ΑΚΤΩΡ ΑΤΕ	ΕΛΛΑΔΑ	50,00	2006
52	ΑΚΤΩΡ ΑΤΕ - ΠΑΝΤΕΧΝΙΚΗ ΑΕ	ΕΛΛΑΔΑ	70,00	2006
53	ΑΚΤΩΡ ΑΤΕ - ΑΘΗΝΑ ΑΤΕ	ΕΛΛΑΔΑ	50,00	2006
54	Κ/Ε ΤΟΜΗ ΑΤΕ- ΗΛΕΚΤΩΡ ΑΕ (ΧΥΤΑ ΑΝΩ ΛΙΟΣΙΩΝ ΤΜΗΜΑ II)	ΕΛΛΑΔΑ	100,00	2003-2006
55	Κ/Ε ΕΡΓΟΥ ΑΜΥΓΔΑΛΕΖΑΣ	ΕΛΛΑΔΑ	34,00	2003-2006
56	Κ/Ε ΤΟΜΗ- ΜΑΡΑΓΚΑΚΗΣ ΑΝΔΡ. (2005)	ΕΛΛΑΔΑ	65,00	2005-2006
57	Κ/Ε ΤΟΜΗ ΑΒΕΤΕ - ΕΛΤΕΡ ΑΕ	ΕΛΛΑΔΑ	50,00	2006
58	ΚΞ ΤΟΜΗ ΑΒΕΤΕ - ΑΚΤΩΡ ΑΤΕ	ΕΛΛΑΔΑ	100,00	2006
59	ΚΞ ΚΑΣΤΩΡ - ΤΟΜΗ ΑΒΕΤΕ	ΕΛΛΑΔΑ	100,00	2006
60	Κ/Ε ΚΑΣΤΩΡ ΑΕ - ΕΛΤΕΡ ΑΤΕ	ΕΛΛΑΔΑ	50,00	2004-2006
61	Κ/Ε ΚΑΣΤΩΡ ΑΕ -ΕΡΤΕΚΑ ΑΕ	ΕΛΛΑΔΑ	50,00	2005-2006
62	Κ/Ε ΒΙΣΤΩΝΙΣ ΑΕ-ΕΡΓΟ ΑΕ -ΛΑΜΔΑ ΤΕΧΝ. ΑΕ	ΕΛΛΑΔΑ	50,00	2004-2006
63	ΚΞ ΒΙΣΤΩΝΙΣ ΑΕ - ΤΕΧΝΟΓΝΩΣΙΑ ΗΠΕΙΡΟΥ ΟΕ	ΕΛΛΑΔΑ	90,00	2006
64	ΕΡΓΟ Α.Ε.- ΤΟΜΗ Α.Β.Ε.Τ.Ε.	ΕΛΛΑΔΑ	15,00	2006
65	ΚΞ ΤΟΜΗ ΑΒΕΤΕ - ΑΡΣΗ ΑΕ	ΕΛΛΑΔΑ	67,00	2006
66	Κ/Ε ΗΛΕΚΤΩΡ-ΤΕΧΝΙΚΗ ΠΡΟΣΤΑΣ.	ΕΛΛΑΔΑ	60,00	2006
67	Κ/Ε ΧΥΤΑ ΤΑΓΑΡΑΔΩΝ	ΕΛΛΑΔΑ	30,00	2006
68	Κ/Ε ΜΕΣΟΓΕΙΟΣ ΑΤΕΕ-ΗΛΕΚΤΩΡ ΑΕ-BILFINGER (ΧΥΤΑ ΚΟΖΑΝΗΣ)	ΕΛΛΑΔΑ	35,00	2004-2006
69	Κ/Ε ΗΛΕΚΤΩΡ ΑΕ-BILFINGER BERGER (ΚΥΠΡΟΣ-ΧΥΤΑ ΠΑΦΟΥ)	ΚΥΠΡΟΣ	55,00	2004-2006
70	Κ/Ε ΔΕΤΕΑΛΑ-ΗΛΕΚΤΩΡ-EDL ΜΟΝ/ΠΕ ΕΠΕ	ΕΛΛΑΔΑ	30,00	2002-2006
71	Κ/Ε ΗΛΕΚΤΩΡ ΑΕ- ΜΕΣΟΓΕΙΟΣ ΑΤΕΕ (ΧΥΤΑ ΦΥΛΗΣ)	ΕΛΛΑΔΑ	99,00	2006
72	Κ/Ε ΗΛΕΚΤΩΡ ΑΕ- ΜΕΣΟΓΕΙΟΣ ΑΤΕΕ (ΧΥΤΑ ΜΑΥΡΟΜΑΧΗΣ)	ΕΛΛΑΔΑ	65,00	2006
73	Κ/Ε ΗΛΕΚΤΩΡ ΑΕ- ΜΕΣΟΓΕΙΟΣ ΑΤΕΕ (ΧΥΤΑ ΗΡΑΚΛΕΙΟΥ)	ΕΛΛΑΔΑ	30,00	2006
74	Κ/Ε ΗΛΕΚΤΩΡ ΑΕ- ΜΕΣΟΓΕΙΟΣ ΑΤΕΕ (ΧΥΤΑ ΛΑΣΙΘΙΟΥ)	ΕΛΛΑΔΑ	70,00	2006
75	Κ/Ε ΗΛΕΚΤΩΡ ΑΕ-BILFINGER BERGER (ΧΥΤΑ ΜΑΡΑΘΟΥΝΤΑΣ & ΟΔΟΣ ΠΡΟΣΒΑΣΗΣ)	ΚΥΠΡΟΣ	55,00	2005-2006

9.δ Στη γραμμή του ενοποιημένου Ισολογισμού, Επενδύσεις σε Κοινοπραξίες, εμφανίζεται το κόστος συμμετοχής σε λοιπές, μη σημαντικές Κοινοπραξίες, για το 2006, ευρώ 1.454. χιλ και για το 2005 ευρώ 3.936 χιλ. Το μερίδιο του Ομίλου στα αποτελέσματα των εν λόγω κοινοπραξιών εμφανίζεται στη γραμμή της

Κατάστασης Αποτελεσμάτων, Κέρδη/(Ζημίες) από Κοινοπραξίες και ανέρχεται σε ευρώ 286 χιλ. για το 2006 και σε ευρώ 1.771 χιλ. για το 2005.

Οι εταιρείες που δεν περιλαμβάνονται στην ενοποίηση και οι λόγοι μη ενοποίησής τους αναφέρονται στον παρακάτω πίνακα. Οι εν λόγω συμμετοχές απεικονίζονται στις οικονομικές καταστάσεις στο κόστος κτήσης μείον τη συσσωρευμένη απομείωση, ήτοι ευρώ 28 χιλ.

Α/Α	ΕΤΑΙΡΕΙΑ	ΕΔΡΑ	ΑΜΕΣΟ % ΣΥΜΜ.	ΕΜΜΕΣΟ % ΣΥΜΜ.	ΣΥΝΟΛΙΚΟ % ΣΥΜΜ.	ΛΟΓΟΙ ΜΗ ΕΝΟΠΙΗΣΗΣ
1	"BILFINGER BERGER UMWELT HELLAS - ΑΚΤΩΡ ΑΤΕ - ΗΛΕΚΤΩΡ ΑΕ" ΟΕ (ΨΥΤΑΛΛΕΙΑ ΟΕ)	ΕΛΛΑΔΑ		63,33	63,33	ΑΝΕΝΕΡΓΗ & ΜΗ ΣΗΜΑΝΤΙΚΗ
2	INTEGRATION ΕΠΕ	ΕΛΛΑΔΑ	33,33		33,33	ΑΝΕΝΕΡΓΗ-ΥΠΟ ΕΚΚΑΘΑΡΙΣΗ
3	ΤΕΧΝΟΒΑΞ ΑΕ	ΕΛΛΑΔΑ	26,87	11,02	37,89	ΑΝΕΝΕΡΓΗ & ΜΗ ΣΗΜΑΝΤΙΚΗ
4	ΤΕΧΝΟΛΙΤ ΑΕ	ΕΛΛΑΔΑ	33,33		33,33	ΑΝΕΝΕΡΓΗ-ΥΠΟ ΕΚΚΑΘΑΡΙΣΗ

10. Επενδύσεις σε θυγατρικές επιχειρήσεις

Η μεταβολή της λογιστικής αξίας των επενδύσεων της μητρικής σε επιχειρήσεις που ενοποιούνται είχε ως εξής: Όλα τα ποσά είναι σε χιλιάδες Ευρώ.

ΣΤΟΙΧΕΙΑ ΕΤΑΙΡΕΙΑΣ

	31-Δεκ-06	31-Δεκ-05
Στην αρχή της χρήσης	386.583	335.896
Προσθήκες νέες	870	1.320
Προσθήκες- αύξηση κόστους συμ/χής	1.872	55.175
(Πωλήσεις)	-	(4.872)
(Απομείωση)	-	(936)
Μεταφορά από / σε Συγγενείς, ΚΞ, Διαθέσιμες προς πώληση	21	-
Στο τέλος της χρήσης	389.346	386.583

11. Επενδύσεις σε συγγενείς επιχειρήσεις

Όλα τα ποσά είναι σε χιλιάδες Ευρώ.

	ΕΝΟΠΟΙΗΜΕΝΑ ΣΤΟΙΧΕΙΑ		ΣΤΟΙΧΕΙΑ ΕΤΑΙΡΕΙΑΣ	
	31-Δεκ-06	31-Δεκ-05	31-Δεκ-06	31-Δεκ-05
Στην αρχή της χρήσης	141.611	120.360	114.342	83.057
Προσθήκες νέες	1.884	1.272	1.530	1.249
Προσθήκες- αύξηση κόστους συμ/χής	-	420	-	30.399
(Πωλήσεις)	(24)	(293)	(9)	(293)
(Απομείωση)	-	(71)	-	(71)
Μερίδιο κέρδους/ ζημιάς (μετά από φόρους)	28.786	24.810	-	-
Μερίσματα & λοιπές μεταβολές ιδίων κεφαλαίων	(3.430)	(967)	-	-
Μεταφορά από / σε Θυγατρικές, ΚΞ, Διαθέσιμες προς πώληση	1.573	(3.919)	(21)	-
Στο τέλος της χρήσης	170.401	141.611	115.842	114.342
Μη κυκλοφορούντα περιουσιακά στοιχεία που κατέχονται προς πώληση (Σημ. 11β)	6.464	-	3.023	-
	163.937	141.611	112.819	114.342

α) Συνοπτικές χρηματοοικονομικές πληροφορίες για συγγενείς επιχειρήσεις για τη χρήση 2006:

Α/Α	ΕΤΑΙΡΕΙΑ	ΕΝΕΡΓΗΤΙΚΟ	ΥΠΟΧΡΕΩΣΕΙΣ	ΠΩΛΗΣΕΙΣ	ΚΕΡΑΗ / ΖΗΜΙΕΣ	ΠΟΣΟΣΤΟ ΣΥΜΜΕΤΟΧΗΣ
1	ΑΘΗΝΑΙΚΟΙ ΣΤΑΘΜΟΙ ΑΥΤΟΚΙΝΗΤΩΝ ΑΕ	37.441	31.243	3.859	(313)	20,00
2	ΑΙΟΛΙΚΗ ΜΟΛΛΩΝ ΛΑΚΩΝΙΑΣ ΑΕ	2.205	1.875	-	(77)	36,89
3	ΑΛΦΑ ΑΙΟΛΙΚΗ ΜΟΛΛΩΝ ΛΑΚΩΝΙΑΣ ΑΒΕΕ	2.034	2.853	-	(44)	32,50
4	ΑΝΕΜΟΣ ΑΛΚΥΟΝΗΣ ΑΕ	57	-	-	(3)	50,00
5	ΑΣΤΕΡΙΩΝ ΑΕ	11.237	10.742	6.096	171	50,00
6	ΑΤΤΙΚΑ ΔΙΟΔΙΑ ΑΕ	8.598	32	-	9.065	39,19
7	ΑΤΤΙΚΕΣ ΤΗΛΕΠΙΚΟΙΝΩΝΙΕΣ ΑΕ	38.635	22.140	13.226	5.929	39,19
8	ΑΤΤΙΚΗ ΟΔΟΣ ΑΕ	1.238.097	1.028.770	222.698	47.397	39,17
9	ΒΕΠΕ ΚΕΡΑΤΕΑΣ ΑΕ	12.688	11.268	-	(132)	23,50
10	ΔΟΑΔ ΑΕ	61	5	-	(4)	21,60
11	ΕΛΛΗΝΙΚΕΣ ΑΝΑΠΛΑΣΕΙΣ ΑΕ	769	-	-	(131)	40,00
12	ΕΛΛΗΝΙΚΟΣ ΧΡΥΣΟΣ ΑΕ	52.647	13.560	41.247	5.281	35,00
13	ΕΠΙΧΕΙΡΗΣΕΙΣ ΤΟΜΗ EDL ΕΠΕ	236	413	-	(139)	45,00
14	ΘΕΡΜΑΪΚΗ ΟΔΟΣ ΑΕ ΠΑΡΑΧΩΡΗΣΗ	3.463	1.272	-	(808)	50,00
15	ΠΕΙΡΑ ΑΕ	2.820	153	20	(1)	50,00
16	ΧΕΛΙΔΟΝΑ ΑΕ	158	83	-	(2)	50,00
17	ATHENS RESORT CASINO ΑΕ	125.002	2	-	12.538	30,00
18	E-CONSTRUCTION ΑΕ	553	46	459	(26)	37,50
19	EDRAKTOR CONSTRUCTIONS CO. LTD.	445	79	-	(39)	50,00
20	POLISPARK ΑΕ	785	223	1.448	50	20,00

Συνοπτικές χρηματοοικονομικές πληροφορίες για συγγενείς επιχειρήσεις για τη χρήση 2005:

Α/Α	ΕΤΑΙΡΕΙΑ	ΕΝΕΡΓΗΤΙΚΟ	ΥΠΟΧΡΕΩΣΕΙΣ	ΠΩΛΗΣΕΙΣ	ΚΕΡΑΗ / ΖΗΜΙΕΣ	ΠΟΣΟΣΤΟ ΣΥΜΜΕΤΟΧΗΣ
1	ΑΘΗΝΑΪΚΟΙ ΣΤΑΘΜΟΙ ΑΥΤΟΚΙΝΗΤΩΝ ΑΕ	38.660	32.148	3.009	(534)	20,00
2	ΑΙΟΛΙΚΗ ΜΟΛΛΩΝ ΛΑΚΩΝΙΑΣ ΑΕ	2.078	1.671	-	(134)	36,89
3	ΑΛΦΑ ΑΙΟΛΙΚΗ ΜΟΛΛΩΝ ΛΑΚΩΝΙΑΣ ΑΒΕΕ	2.025	2.801	-	(126)	32,50
4	ΑΣΤΕΡΙΩΝ ΑΕ	8.138	7.803	1.513	46	50,00
5	ΑΤΤΙΚΑ ΔΙΟΔΙΑ ΑΕ	3.998	3	-	2.693	39,19
6	ΑΤΤΙΚΕΣ ΤΗΛΕΠΙΚΟΙΝΩΝΙΕΣ ΑΕ	28.397	17.831	8.956	3.241	39,19
7	ΑΤΤΙΚΗ ΟΔΟΣ ΑΕ	1.250.100	1.088.169	192.088	24.107	39,17
8	ΔΕΗ ΑΝΑΝΕΩΣΙΜΕΣ-ΕΛΛΗΝΙΚΗ ΤΕΧΝΟΔΟΜΙΚΗ	112	95	-	(98)	35,00
9	ΕΛΛΗΝΙΚΟΣ ΧΡΥΣΟΣ ΑΕ	40.603	6.780	1.282	(3.384)	35,00
10	ΕΠΙΧΕΙΡΗΣΕΙΣ ΤΟΜΗ EDL ΕΠΕ	340	378	-	(143)	45,00
11	ΠΕΙΡΑ ΑΕ	2.837	169	45	10	50,00
12	ΥΔΡΟΗΛΕΚΤΡΙΚΗ ΕΠΕ	13	-	-	-	45,00
13	ΧΕΛΙΔΟΝΑ ΑΕ	160	83	-	(1)	50,00
14	ATHENS RESORT CASINO ΑΕ	116.899	63	-	10.491	30,00
15	E-CONSTRUCTION ΑΕ	831	299	701	7	37,50
16	POLISPARK ΑΕ	689	177	1.390	103	20,00

Επίσης, οι εταιρείες ΑΤΤΙΚΕΣ ΔΙΑΔΡΟΜΕΣ ΑΕ, ΕΛΛΗΝΙΚΟ ΚΑΖΙΝΟ ΠΑΡΝΗΘΑΣ ΑΕ και ΔΗΛΑΒΕΡΗΣ ΑΕ ενοποιήθηκαν μέσω των εταιρειών ΑΤΤΙΚΑ ΔΙΟΔΙΑ ΑΕ, ATHENS RESORT CASINO ΑΕ και ΠΕΙΡΑ ΑΕ αντίστοιχα. Συνοπτικά στοιχεία τους για τη χρήση 2006 φαίνονται στον παρακάτω πίνακα:

Α/Α	ΕΤΑΙΡΕΙΑ	ΕΝΕΡΓΗΤΙΚΟ	ΥΠΟΧΡΕΩΣΕΙΣ	ΠΩΛΗΣΕΙΣ	ΚΕΡΑΗ / ΖΗΜΙΕΣ	ΠΟΣΟΣΤΟ ΣΥΜΜΕΤΟΧΗΣ
1	ΑΤΤΙΚΕΣ ΔΙΑΔΡΟΜΕΣ ΑΕ	27.520	12.096	55.042	9.129	31,35
2	ΔΗΛΑΒΕΡΗΣ ΑΕ	4.630	156	24	(99)	40,66
3	ΕΛΛΗΝΙΚΟ ΚΑΖΙΝΟ ΠΑΡΝΗΘΑΣ ΑΕ	122.168	42.009	172.099	26.475	14,70

Συνοπτικά στοιχεία για τη χρήση 2005:

Α/Α	ΕΤΑΙΡΕΙΑ	ΕΝΕΡΓΗΤΙΚΟ	ΥΠΟΧΡΕΩΣΕΙΣ	ΠΩΛΗΣΕΙΣ	ΚΕΡΑΗ / ΖΗΜΙΕΣ	ΠΟΣΟΣΤΟ ΣΥΜΜΕΤΟΧΗΣ
1	ΑΤΤΙΚΕΣ ΔΙΑΔΡΟΜΕΣ ΑΕ	34.908	17.365	50.698	13.280	31,35
2	ΕΛΛΗΝΙΚΟ ΚΑΖΙΝΟ ΠΑΡΝΗΘΑΣ ΑΕ	116.206	37.347	143.265	25.851	14,70

Τα κέρδη από συγγενείς επιχειρήσεις που εμφανίζονται στην Κατάσταση Αποτελεσμάτων προκύπτουν κυρίως από τις εταιρείες ΑΤΤΙΚΗ ΟΔΟΣ ΑΕ, ATHENS RESORT CASINO ΑΕ και ΑΤΤΙΚΑ ΔΙΟΔΙΑ ΑΕ.

β) Μη κυκλοφορούντα περιουσιακά στοιχεία που κατέχονται προς πώληση

Οι εταιρίες INTRACOM HOLDINGS, HELLAS ON LINE και οι μέτοχοι της εταιρίας ΑΤΤΙΚΕΣ ΤΗΛΕΠΙΚΟΙΝΩΝΙΕΣ Α.Ε., ήτοι ΕΛΛΗΝΙΚΗ ΤΕΧΝΟΔΟΜΙΚΗ ΤΕΒ ΑΕ, J&P-ΑΒΑΞ ΑΕ, ΠΑΝΤΕΧΝΙΚΗ ΑΕ και ΑΤΤΙ-ΚΑΤ ΑΤΕ, έχουν προχωρήσει σε συμφωνία για την πλήρη εξαγορά της εταιρίας ΑΤΤΙΚΕΣ ΤΗΛΕΠΙΚΟΙΝΩΝΙΕΣ Α.Ε. από την εταιρία HELLAS ON LINE έναντι τιμήματος που θα οριστικοποιηθεί με την ολοκλήρωση των σχετικών ελέγχων που πραγματοποιούνται ήδη. Η εταιρεία INTRACOM HOLDINGS, κάτοχος του συνόλου των μετοχών της HELLAS ON LINE, έχει γνωστοποιήσει στους μετόχους της ΑΤΤΙΚΕΣ ΤΗΛΕΠΙΚΟΙΝΩΝΙΕΣ Α.Ε. την επίτευξη συμφωνίας με την ρωσική Εταιρία COMSTAR για τη συμμετοχή της

τελευταίας στο μετοχικό κεφάλαιο της HELLAS ON LINE. Η προαναφερόμενη συμφωνία αναμένεται να οριστικοποιηθεί εντός του Απριλίου 2007.

Για το λόγο αυτό, σύμφωνα με το ΔΠΧΠ 5, η επένδυση της ΕΛΛΗΝΙΚΗ ΤΕΧΝΟΔΟΜΙΚΗ ΤΕΒ ΑΕ στην εταιρεία απεικονίζεται σε ξεχωριστή γραμμή στο μη κυκλοφορούν ενεργητικό με την περιγραφή «Μη κυκλοφορούντα περιουσιακά στοιχεία που κατέχονται προς πώληση». Ανέρχεται δε, σε επίπεδο Ομίλου σε ευρώ 6.464 χιλ και σε επίπεδο εταιρείας σε ευρώ 3.023 χιλ.

12. Εταιρείες και Κοινοπραξίες που ενοποιούνται με την αναλογική μέθοδο

Τα παρακάτω ποσά αντιπροσωπεύουν το μερίδιο του ενεργητικού και υποχρεώσεων του Ομίλου σε κοινοπραξίες και εταιρείες που ενοποιήθηκαν με την μέθοδο της αναλογικής ενοποίησης και περιλαμβάνονται στον ισολογισμό:

Όλα τα ποσά είναι σε χιλιάδες Ευρώ.

	31-Δεκ-06	31-Δεκ-05
Απαιτήσεις		
Μη κυκλοφορούν ενεργητικό	3.482	1.611
Κυκλοφορούν ενεργητικό	319.476	258.010
	322.958	259.621
Υποχρεώσεις		
Μακροπρόθεσμες υποχρεώσεις	59.726	5.086
Βραχυπρόθεσμες υποχρεώσεις	260.797	253.167
	320.523	258.253
Καθαρή θέση	2.435	1.368
Έσοδα	221.410	200.654
Έξοδα	(207.914)	(158.760)
Κέρδη / ζημιές (μετά από φόρους)	13.496	41.894

13. Χρηματοοικονομικά στοιχεία διαθέσιμα προς πώληση

Όλα τα ποσά είναι σε χιλιάδες Ευρώ.

	ΕΝΟΠΟΙΗΜΕΝΑ ΣΤΟΙΧΕΙΑ		ΣΤΟΙΧΕΙΑ ΕΤΑΙΡΕΙΑΣ	
	31-Δεκ-06	31-Δεκ-05	31-Δεκ-06	31-Δεκ-05
Στην αρχή της χρήσης	42.791	25.931	39.675	24.360
Προσαρμογή σε εύλογη αξία την 1.1.2005: αύξηση / (μείωση)	-	32.273	-	32.273
Προσθήκες νέες	17	1.852	-	600
Προσθήκες- αύξηση κόστους συμ/χής (Πωλήσεις)	77	-	77	-
(Απομείωση)	(371)	(21.297)	-	(21.282)
Μεταφορά από / σε Θυγατρικές, Συγγενείς, ΚΞ	(293)	-	-	-
	(1.733)	107	-	-
Προσαρμογή σε εύλογη αξία χρήσης: αύξηση / (μείωση)	2.442	3.924	2.481	3.724
Στο τέλος της χρήσης	42.930	42.791	42.233	39.675
Μη κυκλοφορούν ενεργητικό	42.930	42.791	42.233	39.675
Κυκλοφορούν ενεργητικό	-	-	-	-
	42.930	42.791	42.233	39.675

Τα χρηματοοικονομικά προϊόντα διαθέσιμα προς πώληση περιλαμβάνουν τα κατωτέρω:

	ΕΝΟΠΟΙΗΜΕΝΑ ΣΤΟΙΧΕΙΑ		ΣΤΟΙΧΕΙΑ ΕΤΑΙΡΕΙΑΣ	
	31-Δεκ-06	31-Δεκ-05	31-Δεκ-06	31-Δεκ-05
Εισηγμένοι τίτλοι:				
Μετοχές – Ελλάδα	1.316	690	640	690
Μη εισηγμένοι τίτλοι:				
Μετοχές – Ελλάδα	41.599	42.100	41.593	38.985
Λοιπά	15	-	-	-
	42.930	42.791	42.233	39.675

14. Αποθέματα

Όλα τα ποσά είναι σε χιλιάδες Ευρώ.

	31-Δεκ-06	31-Δεκ-05
ΕΝΟΠΟΙΗΜΕΝΑ ΣΤΟΙΧΕΙΑ		
Α' ύλες	2.114	558
Τελικά προϊόντα	8.343	13.393
Ημιτελή προϊόντα	4.249	4.562
Παραγωγή σε εξέλιξη	765	22.337
Προκαταβολή για αγορά αποθεμάτων	2.827	-
Σύνολο	18.297	40.850

Η μητρική Εταιρεία δεν έχει αποθέματα.

15. Απαιτήσεις

Δεν υπάρχει συγκέντρωση του πιστωτικού κινδύνου σε σχέση με τις απαιτήσεις από πελάτες, καθώς ο Όμιλος έχει μεγάλο αριθμό πελατών, από διάφορους επιχειρηματικούς τομείς.

Όλα τα ποσά είναι σε χιλιάδες Ευρώ.

	ΕΝΟΠΟΙΗΜΕΝΑ ΣΤΟΙΧΕΙΑ		ΣΤΟΙΧΕΙΑ ΕΤΑΙΡΕΙΑΣ	
	31-Δεκ-06	31-Δεκ-05	31-Δεκ-06	31-Δεκ-05
Πελάτες	185.282	218.606	552	351
Πελάτες - Συνδεδεμένα μέρη	1.188	-	19.761	19.087
Μείον: Προβλέψεις απομείωσης	(7.490)	(5.322)	(67)	-
Καθαρές απαιτήσεις πελατών	178.980	213.283	20.246	19.438
Προκαταβολές	1.677	5.719	-	-
Απαιτήσεις από κατασκευαστικά συμβόλαια	158.380	107.916	-	-
Προκαταβολή φόρου εισοδήματος	5.838	4.594	-	-
Δάνεια σε συνδεδεμένα μέρη	5.562	3.770	5.562	-
Προκαταβολές για λειτουργικές μισθώσεις	52.801	55.844	-	-
Λοιπές Απαιτήσεις	148.168	114.977	30.340	7.640
Λοιπές Απαιτήσεις -Συνδεδεμένα μέρη	5.303	1.276	1.017	2.188
Σύνολο	556.710	507.380	57.164	29.266
Μη κυκλοφορούν ενεργητικό	56.225	56.547	22	13
Κυκλοφορούν ενεργητικό	500.485	450.833	57.142	29.253
	556.710	507.380	57.164	29.266

Μεταξύ των απαιτήσεων του Ομίλου περιλαμβάνεται ποσό ευρώ 35,7 εκατ. περίπου, που αφορά την αναλογία του Ομίλου σε απαιτήσεις δύο Κοινοπραξιών στις οποίες συμμετέχει η ΑΚΤΩΡ ΑΤΕ, η είσπραξη των οποίων είναι σε καθυστέρηση καθόσον το εργολαβικό αντάλλαγμα των νέων και πρόσθετων εργασιών τελεί υπό την έγκριση του Κυρίου του Έργου. Η Διοίκηση του Ομίλου πιστεύει ότι θα υπάρξει συναινετική επίλυση του θέματος χωρίς να υπάρξει ζημιά για τον Όμιλο και για το λόγο αυτό δεν έχει προβεί σε διενέργεια οποιασδήποτε πρόβλεψης έναντι αυτών των απαιτήσεων.

16. Μετοχικό κεφάλαιο

Όλα τα ποσά είναι σε χιλιάδες Ευρώ.

	ΕΤΑΙΡΙΚΑ ΣΤΟΙΧΕΙΑ				ΕΝΟΠΟΙΗΜΕΝΑ ΣΤΟΙΧΕΙΑ	
	Αριθμός μετοχών	Μετοχικό κεφάλαιο	Υπέρ το άρτιο	Σύνολο	Ίδιες μετοχές που κατέχονται από θυγατρική	Σύνολο ενοποιημένα
1 Ιανουαρίου 2005	128.388.154	91.156	302.061	393.217	(9.515)	383.702
Έκδοση νέων μετοχών / (Μείωση) Ίδιες μετοχές (αγοράστηκαν)/ πωλήθηκαν	30.459.174	37.511	97.885	135.396	-	135.396
	-	-	-	-	9.515	9.515
31 Δεκεμβρίου 2005	158.847.328	128.666	399.946	528.612	-	528.612
1 Ιανουαρίου 2006	158.847.328	128.666	399.946	528.612	-	528.612
31 Δεκεμβρίου 2006	158.847.328	128.666	399.946	528.612	-	528.612

Η ονομαστική αξία της μετοχής είναι 0,81 ευρώ.

17. Λοιπά αποθεματικά

Όλα τα ποσά είναι σε χιλιάδες Ευρώ.

ΕΝΟΠΟΙΗΜΕΝΑ ΣΤΟΙΧΕΙΑ

Σημείωση	Τακτικό αποθεματικό	Ειδικά & έκτακτα αποθεματικά	Αφορολόγητα αποθεματικά	Αποθεματικό Διαθέσιμα Προς Πώληση	Αποθεματικό Συν/κών Διαφορών	Λοιπά αποθεματικά	Σύνολο
1 Ιανουαρίου 2005	16.937	46.346	75.707	-	-	38.491	177.482
Εφαρμογή ΔΛΠ 32 & 39	13	-	-	32.273	-	-	32.273
Συναλλαγματικές διαφορές	-	-	-	-	142	-	142
Μεταφορά από τα αποτελέσματα	3.895	223	276	-	-	-	4.394
Μεταβολή αξίας Διαθεσίμων προς πώληση	13	-	-	3.924	-	-	3.924
Μεταφορά στα αποτελέσματα	-	-	-	(7.536)	-	-	(7.536)
Αύξηση μετοχικού κεφαλαίου	-	(1.375)	-	-	-	-	(1.375)
Κέρδος / (ζημιά) από πώληση ιδίων μετοχών	(457)	-	-	-	-	-	(457)
Λοιπά	-	(728)	(10.624)	-	-	927	(10.425)
31 Δεκεμβρίου 2005	20.375	44.466	65.359	28.661	142	39.418	198.421
1 Ιανουαρίου 2006	20.375	44.466	65.359	28.661	142	39.418	198.421
Συναλλαγματικές διαφορές	-	-	-	-	199	25	225
Εξαγορά / απορρόφηση θυγατρικής	11	-	-	-	-	-	11
Μεταφορά από τα αποτελέσματα	2.856	2.646	6.326	-	-	-	11.828
Μεταβολή αξίας Διαθεσίμων προς πώληση	-	-	-	2.436	-	-	2.436
31 Δεκεμβρίου 2006	23.242	47.112	71.685	31.097	341	39.443	212.921

ΣΤΟΙΧΕΙΑ ΕΤΑΙΡΕΙΑΣ

	Σημείωση	Τακτικό αποθεματικό	Ειδικά & έκτακτα αποθεματικά	Αφορολόγητα αποθεματικά	Αποθεματικό Προς Πώληση	Λοιπά αποθεματικά	Σύνολο
1 Ιανουαρίου 2005		10.269	19.665	59.679	-	3.904	93.516
Εφαρμογή ΔΛΠ 32 & 39	13	-	-	-	32.273	-	32.273
Μεταφορά από τα αποτελέσματα		1.798	223	276	-	-	2.297
Μεταβολή αξίας Διαθεσίμων προς πώληση	13	-	-	-	3.724	-	3.724
Μεταφορά στα αποτελέσματα		-	-	-	(7.536)	-	(7.536)
Αύξηση μετοχικού κεφαλαίου		-	(1.375)	-	-	-	(1.375)
Λοιπά		-	-	(10.346)	-	-	(10.346)
31 Δεκεμβρίου 2005		12.067	18.513	49.609	28.461	3.904	112.554
1 Ιανουαρίου 2006		12.067	18.513	49.609	28.461	3.904	112.554
Μεταφορά από τα αποτελέσματα		1.555	1.065	6.326	-	-	8.946
Μεταβολή αξίας Διαθεσίμων προς πώληση		-	-	-	2.481	-	2.481
31 Δεκεμβρίου 2006		13.622	19.578	55.935	30.942	3.904	123.980

Τα αφορολόγητα αποθεματικά σύμφωνα με την Ελληνική Νομοθεσία, εξαιρούνται του φόρου εισοδήματος, υπό την προϋπόθεση ότι δεν θα διανεμηθούν στους μετόχους. Ο Όμιλος δεν προτίθεται να διανείμει τα συγκεκριμένα αποθεματικά κατά την επόμενη χρήση και επομένως δεν έχει προβεί σε υπολογισμό φόρου εισοδήματος που θα προέκυπτε σε περίπτωση διανομής. Σε περίπτωση απόφασης διανομής, τα αφορολόγητα αποθεματικά θα φορολογηθούν με τον ισχύοντα φορολογικό συντελεστή κατά το χρόνο της διανομής.

18. Προμηθευτές και λοιπές υποχρεώσεις

Οι υποχρεώσεις της Εταιρείας από την εμπορική της δραστηριότητα είναι ελεύθερες τόκων.

Όλα τα ποσά είναι σε χιλιάδες Ευρώ.

	ΕΝΟΠΙΩΜΕΝΑ ΣΤΟΙΧΕΙΑ		ΣΤΟΙΧΕΙΑ ΕΤΑΙΡΕΙΑΣ	
	31-Δεκ-06	31-Δεκ-05	31-Δεκ-06	31-Δεκ-05
Προμηθευτές	106.512	106.583	284	130
Δεδουλευμένα έξοδα	10.408	5.308	14	13
Ασφαλιστικοί οργανισμοί και λοιποί φόροι/τέλη	29.177	39.881	474	482
Υποχρεώσεις για κατασκευαστικά συμβόλαια	32.668	41.511	-	-
Προκαταβολή για λειτουργικές μισθώσεις	9.306	4.408	-	-
Λοιπές υποχρεώσεις	224.138	92.779	3.638	4.317
Σύνολο υποχρεώσεων - Συνδεδεμένα μέρη	390	33.327	1	1.496
Σύνολο	412.600	323.797	4.410	6.438
Μακροπρόθεσμες	58.692	3.090	-	-
Βραχυπρόθεσμες	353.908	320.707	4.410	6.438
Σύνολο	412.600	323.797	4.410	6.438

Στις Λοιπές υποχρεώσεις περιλαμβάνεται ποσό ευρώ 130.167 χιλ. από προκαταβολές πελατών.

19. Δάνεια

Όλα τα ποσά είναι σε χιλιάδες Ευρώ.

ΕΝΟΠΟΙΗΜΕΝΑ ΣΤΟΙΧΕΙΑ

	31-Δεκ-06	31-Δεκ-05
Μακροπρόθεσμος δανεισμός		
Τραπεζικός δανεισμός	31.930	23.806
Υποχρεώσεις χρηματοδοτικής μίσθωσης	781	629
Λοιπά	-	146
Σύνολο μακροπρόθεσμων δανείων	32.712	24.581
Βραχυπρόθεσμα δάνεια		
Τραπεζικές υπεραναλήψεις	7.530	2.218
Τραπεζικός δανεισμός	145.432	159.612
Υποχρεώσεις χρηματοδοτικής μίσθωσης	1.239	445
Λοιπά	-	233
Σύνολο βραχυπρόθεσμων δανείων	154.201	162.508
Σύνολο δανείων	186.912	187.089

Η μητρική Εταιρεία δεν έχει δάνεια.

Η έκθεση σε μεταβολές των επιτοκίων και οι ημερομηνίες ανατιμολόγησης των συμβολαίων είναι οι εξής:

	έως 6 μήνες	6-12 μήνες	Σύνολο
31 Δεκεμβρίου 2005			
Σύνολο δανείων	170.896	16.194	187.089
	170.896	16.194	187.089
31 Δεκεμβρίου 2006			
Σύνολο δανείων	176.051	10.862	186.912
	176.051	10.862	186.912

Οι ημερομηνίες λήξης των μακροπρόθεσμων δανείων είναι οι εξής:

	31-Δεκ-06	31-Δεκ-05
Μεταξύ 1 και 2 ετών	15.735	4.473
Μεταξύ 2 και 5 ετών	10.780	10.877
Πάνω από 5 έτη	6.196	9.231
	32.712	24.581

Τα πραγματικά επιτόκια δανεισμού του Ομίλου απεικονίζονται στον παρακάτω πίνακα:

	31-Δεκ-06
	%
Τραπεζικές υπεραναλήψεις	5,3%
Τραπεζικός δανεισμός (βραχυπρόθεσμος)	5,3%
Τραπεζικός δανεισμός (μακροπρόθεσμος)	5,1%
Υποχρεώσεις χρηματοδοτικής μίσθωσης	5,7%

Οι υποχρεώσεις χρηματοδοτικής μίσθωσης, οι οποίες περιλαμβάνονται στους παραπάνω πίνακες, αναλύονται ως εξής:

	31-Δεκ-06	31-Δεκ-05
Υποχρεώσεις χρηματοδοτικής μίσθωσης		
- ελάχιστα μισθώματα		
Μέχρι 1 έτος	1.341	502
Από 1 έως 5 έτη	825	655
Σύνολο	2.166	1.158
Μείον: Μελλοντικές χρηματοοικονομικές χρεώσεις χρηματοδοτικών μισθώσεων	(146)	(84)
Τρέχουσα αξία υποχρεώσεων χρηματοδοτικής μίσθωσης	2.020	1.074

Η τρέχουσα αξία των υποχρεώσεων χρηματοδοτικής μίσθωσης αναλύονται παρακάτω:

	31-Δεκ-06	31-Δεκ-05
Μέχρι 1 έτος	1.239	445
Από 1 έως 5 έτη	781	629
Σύνολο	2.020	1.074

Η λογιστική αξία των δανείων προσεγγίζει την εύλογη.

20. Προβλέψεις

Όλα τα ποσά είναι σε χιλιάδες Ευρώ.
Ανάλυση συνολικών προβλέψεων:

	ΕΝΟΠΙΩΜΕΝΑ ΣΤΟΙΧΕΙΑ			ΣΤΟΙΧΕΙΑ ΕΤΑΙΡΕΙΑΣ	
	Πρόβλεψη για εξαγορά μειοψηφίας σε θυγατρική	Λοιπές προβλέψεις	Σύνολο	Λοιπές προβλέψεις	Σύνολο
1 Ιανουαρίου 2005	18.327	357	18.684	-	-
Πρόσθετες προβλέψεις χρήσεως	-	546	546	-	-
Χρησιμοποιηθείσες προβλέψεις χρήσεως	-	(265)	(265)	-	-
31 Δεκεμβρίου 2005	18.327	638	18.965	-	-
1 Ιανουαρίου 2006	18.327	638	18.965	-	-
Πρόσθετες προβλέψεις χρήσεως	-	2.821	2.821	76	76
Μη χρησιμοποιηθείσες προβλέψεις που αναστράφηκαν	-	(138)	(138)	-	-
Συναλλαγματικές διαφορές	-	31	31	-	-
Χρησιμοποιηθείσες προβλέψεις χρήσεως	-	(1.510)	(1.510)	-	-
31 Δεκεμβρίου 2006	18.327	1.842	20.169	76	76

	ΕΝΟΠΟΙΗΜΕΝΑ ΣΤΟΙΧΕΙΑ		ΣΤΟΙΧΕΙΑ ΕΤΑΙΡΕΙΑΣ	
	31 Δεκεμβρίου 2006	31 Δεκεμβρίου 2005	31 Δεκεμβρίου 2006	31 Δεκεμβρίου 2005
Ανάλυση συνολικών προβλέψεων:				
Μακροπρόθεσμες	19.221	18.659	76	-
Βραχυπρόθεσμες	948	306	-	-
Σύνολο	20.169	18.965	76	-

Η πρόβλεψη για εξαγορά μειοψηφίας σε θυγατρική αφορά στην θυγατρική εταιρεία REDS ΑΕ, η οποία έχει αναγνωρίσει πρόβλεψη για την κάλυψη υποχρέωσης εξαγοράς από τον ΟΤΕ, του 33% των μετοχών που κατέχει στη θυγατρική ΛΟΦΟΣ ΠΑΛΛΗΝΗ ΑΕ έναντι ελαχίστου τιμήματος, όπως καθορίζεται στην από 28.02.2002 σχετική Σύμβαση. Το ποσόν της πρόβλεψης ανέρχεται σε ευρώ 18,3 εκατ. και έχει προσαυξήσει το κόστος επένδυσης της REDS ΑΕ στην εν λόγω θυγατρική, με αποτέλεσμα η θυγατρική, αυτή να ενοποιείται με ποσοστό 100%.

21. Αναβαλλόμενη φορολογία

Οι αναβαλλόμενες φορολογικές απαιτήσεις και υποχρεώσεις συμψηφίζονται όταν υπάρχει εφαρμόσιμο νομικό δικαίωμα να συμψηφισθούν οι τρέχουσες φορολογικές απαιτήσεις έναντι των τρεχουσών φορολογικών υποχρεώσεων και όταν οι αναβαλλόμενοι φόροι εισοδήματος αφορούν στην ίδια φορολογική αρχή. Τα συμψηφισμένα ποσά είναι τα παρακάτω:

Όλα τα ποσά είναι σε χιλιάδες Ευρώ.

ΕΝΟΠΟΙΗΜΕΝΑ ΣΤΟΙΧΕΙΑ

	31-Δεκ-06	31-Δεκ-05
Αναβαλλόμενες φορολογικές υποχρεώσεις:		
Ανακτήσιμες μετά από 12 μήνες	21.231	13.434
Ανακτήσιμες εντός 12 μηνών	-	70
	21.231	13.505
Αναβαλλόμενες φορολογικές απαιτήσεις:		
Ανακτήσιμες μετά από 12 μήνες	4.327	3.455
Ανακτήσιμες εντός 12 μηνών	-	169
	4.327	3.624

Η συνολική μεταβολή στον αναβαλλόμενο φόρο εισοδήματος είναι η παρακάτω:

Όλα τα ποσά είναι σε χιλιάδες Ευρώ.

	31-Δεκ-06	31-Δεκ-05
Υπόλοιπο αρχής χρήσης	9.880	10.291
Χρέωση / (πίστωση) κατάστασης αποτελεσμάτων	6.414	3.712
Χρέωση / (πίστωση) στα ίδια κεφάλαια	(16)	(4.123)
Εξαγορά / απορρόφηση θυγατρικής	627	-
Υπόλοιπο τέλους χρήσης	16.904	9.880

Η αναβαλλόμενη φορολογία που αναγνωρίστηκε στα αποτελέσματα περιλαμβάνει την επίδραση της μείωσης του συντελεστή (βάσει του οποίου υπολογίζεται η αναβαλλόμενη φορολογία), από 32% το 2004 σε 29% το 2005 και στη συνέχεια σε 25% το 2006. Η επίδραση για τη χρήση 2006 ανέρχεται σε ευρώ 1.363 χιλ. και για τη χρήση του 2005 σε ευρώ 965 χιλ.

Οι μεταβολές στις αναβαλλόμενες φορολογικές απαιτήσεις και υποχρεώσεις κατά την διάρκεια της χρήσης χωρίς να λαμβάνεται υπόψη ο συμψηφισμός των υπολοίπων εντός της ίδιας φορολογικής αρχής είναι οι παρακάτω:

Αναβαλλόμενες φορολογικές υποχρεώσεις:

Όλα τα ποσά είναι σε χιλιάδες Ευρώ.

	Διαφορετικές φορολογικές αποσβεσεις	Κατασκευαστικά Συμβόλαια	Λοιπά	Σύνολο
1 Ιανουαρίου 2005	161	22.019	847	23.026
Χρέωση / (πίστωση) στην κατάσταση αποτελεσμάτων	(2)	(1.017)	1.620	601
Χρέωση / (πίστωση) στα ίδια κεφάλαια	-	(4.530)	-	(4.530)
31 Δεκεμβρίου 2005	159	16.471	2.467	19.097
1 Ιανουαρίου 2006	159	16.471	2.467	19.097
Χρέωση / (πίστωση) στην κατάσταση αποτελεσμάτων	1.147	15.988	(767)	16.368
Εξαγορά / απορρόφηση θυγατρικής	627	-	-	627
31 Δεκεμβρίου 2006	1.932	32.459	1.700	36.091

Αναβαλλόμενες φορολογικές απαιτήσεις:

Όλα τα ποσά είναι σε χιλιάδες Ευρώ.

	Προβλέψεις απαιτήσεων	Διαφορετικές φορολογικές αποσβεσεις	Φορολογικές ζημιές	Λοιπά	Σύνολο
1 Ιανουαρίου 2005	11	2.090	466	10.168	12.735
(Χρέωση) / πίστωση στην κατάσταση αποτελεσμάτων	(10)	(902)	(297)	(1.874)	(3.083)
(Χρέωση) / πίστωση στα ίδια κεφάλαια	-	-	-	(436)	(436)
31 Δεκεμβρίου 2005	1	1.188	169	7.858	9.216
1 Ιανουαρίου 2006	1	1.188	169	7.858	9.216
(Χρέωση) / πίστωση στην κατάσταση αποτελεσμάτων	1.193	(686)	793	8.655	9.954
(Χρέωση) / πίστωση στα ίδια κεφάλαια	-	2	-	14	16
31 Δεκεμβρίου 2006	1.194	504	962	16.527	19.186

Οι συσσωρευμένες φορολογικές ζημιές σε θυγατρικές και Κοινοπραξίες του Ομίλου ανέρχονται την 31.12.2006 σε ευρώ 12.242 χιλ.

ΣΤΟΙΧΕΙΑ ΕΤΑΙΡΕΙΑΣ

	31-Δεκ-06	31-Δεκ-05
Αναβαλλόμενες φορολογικές υποχρεώσεις:		
Ανακτήσιμες μετά από 12 μήνες	165	39
	165	39

Η συνολική μεταβολή στον αναβαλλόμενο φόρο εισοδήματος είναι η παρακάτω:

	31-Δεκ-06	31-Δεκ-05
Υπόλοιπο αρχής χρήσης	39	(129)
Χρέωση / (πίστωση) κατάστασης αποτελεσμάτων	126	168
Υπόλοιπο τέλους χρήσης	165	39

Οι μεταβολές στις αναβαλλόμενες φορολογικές απαιτήσεις και υποχρεώσεις κατά την διάρκεια της χρήσης χωρίς να λαμβάνεται υπόψη ο συμψηφισμός των υπολοίπων εντός της ίδιας φορολογικής αρχής είναι οι παρακάτω:

Αναβαλλόμενες φορολογικές υποχρεώσεις:

Όλα τα ποσά είναι σε χιλιάδες Ευρώ.

	Διαφορετικές φορολογικές αποσβέσεις	Σύνολο
1 Ιανουαρίου 2005	-	-
Χρέωση / (πίστωση) στην κατάσταση αποτελεσμάτων	158	158
31 Δεκεμβρίου 2005	158	158
1 Ιανουαρίου 2006	158	158
Χρέωση / (πίστωση) στην κατάσταση αποτελεσμάτων	113	113
31 Δεκεμβρίου 2006	271	271

Αναβαλλόμενες φορολογικές απαιτήσεις:

	Προβλέψεις απαιτήσεων	Διαφορετικές φορολογικές αποσβέσεις	Λοιπά	Σύνολο
1 Ιανουαρίου 2005	17	8	104	129
(Χρέωση) / πίστωση στην κατάσταση αποτελεσμάτων	(17)	(8)	15	(10)
31 Δεκεμβρίου 2005	-	-	119	119
1 Ιανουαρίου 2006	-	-	119	119
(Χρέωση) / πίστωση στην κατάσταση αποτελεσμάτων	-	-	(13)	(13)
31 Δεκεμβρίου 2006	-	-	106	106

22. Επιχορηγήσεις

Όλα τα ποσά είναι σε χιλιάδες Ευρώ.

ΕΝΟΠΟΙΗΜΕΝΑ

	31-Δεκ-06	31-Δεκ-05
Στην αρχή της χρήσης	18.519	6.680
Από 1 ^η ενοποίηση θυγατρικών	-	6.431
Προσθήκες	4.135	6.222
Μεταφορά στα αποτελέσματα (-)	(268)	(814)
Στο τέλος της χρήσης	22.386	18.519

Από το σύνολο των επιχορηγήσεων του Ομίλου:

- i) Το ποσό των ευρώ 10.785 χιλ. αφορά σε εισπραχθείσα επιχορήγηση της θυγατρικής εταιρείας ΒΕΑΛ ΑΕ από το ΕΠΑΝ για την κατασκευή μονάδας συμπαραγωγής ηλεκτρικής ενέργειας από το βιοαέριο του ΧΥΤΑ Άνω Λιοσίων. Το ποσοστό επιχορήγησης αποτελεί το 40% του προϋπολογισμού της επένδυσης.
- ii) Το ποσό των ευρώ 2.918 χιλ. αφορά σε εισπραχθείσα επιχορήγηση της θυγατρικής εταιρείας ΤΕΤΡΑΠΟΛΙΣ ΑΙΟΛΙΚΑ ΠΑΡΚΑ ΑΕ από το ΕΠΑΝ (ενδιάμεσος φορέας το Κ.Α.Π.Ε.) για την κατασκευή Αιολικού Πάρκου ισχύος 13,6 MW στο Αργοστόλι. Το ποσοστό επιχορήγησης αποτελεί το 30% του προϋπολογισμού της επένδυσης.
- iii) Το ποσό των ευρώ 2.487 χιλ. αφορά σε εισπραχθείσα επιχορήγηση της θυγατρικής εταιρείας ΑΙΟΛΙΚΑ ΠΑΡΚΑ ΤΡΟΙΖΗΝΙΑΣ ΑΕ από το ΕΠΑΝ (ενδιάμεσος φορέας το Κ.Α.Π.Ε.) για δύο Αιολικά Πάρκα συνολικής ισχύος 32,05 MW στο Δήμο Τροιζηνίας. Το ποσοστό επιχορήγησης αποτελεί το 30% του προϋπολογισμού της επένδυσης.
- iv) Το ποσό των ευρώ 1.710 χιλ. αφορά σε εισπραχθείσα επιχορήγηση της θυγατρικής εταιρείας ΗΛΕΚΤΩΡ ΑΕ από το ΕΠΑΝ για το έργο «Ηλεκτροπαραγωγή από το βιοαέριο του ΧΥΤΑ Ταγαράδων Θεσσαλονίκης» δυναμικότητας 5MW. Το ποσοστό επιχορήγησης αποτελεί το 40% του προϋπολογισμού της επένδυσης.
- v) Το ποσό των ευρώ 1.517 χιλ. αφορά σε εισπραχθείσα επιχορήγηση της θυγατρικής εταιρείας ΑΕΙΦΟΡΙΚΗ ΔΩΔΕΚΑΝΗΣΟΥ ΑΕ από το ΕΠΑΝ για το έργο «Αξιοποίηση αιολικού δυναμικού για την παραγωγή ηλεκτρικής ενέργειας στις νήσους Ρόδο (3,0 MW), Κω (3,6 MW) και Πάτμο (1,2 MW)». Το ποσοστό επιχορήγησης αποτελεί το 30% του προϋπολογισμού της επένδυσης.

Η μητρική εταιρεία δεν έχει υπόλοιπα επιχορηγήσεων.

23. Προβλέψεις αποζημίωσης προσωπικού

Τα ποσά που αναγνωρίζονται στον Ισολογισμό είναι τα ακόλουθα:
Όλα τα ποσά είναι σε χιλιάδες Ευρώ.

	ΕΝΟΠΟΙΗΜΕΝΑ ΣΤΟΙΧΕΙΑ		ΣΤΟΙΧΕΙΑ ΕΤΑΙΡΕΙΑΣ	
	31-Δεκ-06	31-Δεκ-05	31-Δεκ-06	31-Δεκ-05
Υποχρεώσεις ισολογισμού για:				
Συνταξιοδοτικές παροχές	3.553	2.661	424	475
Σύνολο	3.553	2.661	424	475

Τα ποσά που αναγνωρίζονται στα αποτελέσματα χρήσεως έχουν ως ακολούθως:

	ΕΝΟΠΟΙΗΜΕΝΑ ΣΤΟΙΧΕΙΑ		ΣΤΟΙΧΕΙΑ ΕΤΑΙΡΕΙΑΣ	
	31-Δεκ-06	31-Δεκ-05	31-Δεκ-06	31-Δεκ-05
Χρεώσεις στα αποτελέσματα				
Συνταξιοδοτικές παροχές	2.198	1.077	2	64
Σύνολο	2.198	1.077	2	64

Η μεταβολή στις υποχρεώσεις όπως εμφανίζονται στον Ισολογισμό είναι ως ακολούθως:

	ΕΝΟΠΟΙΗΜΕΝΑ ΣΤΟΙΧΕΙΑ		ΣΤΟΙΧΕΙΑ ΕΤΑΙΡΕΙΑΣ	
	31-Δεκ-06	31-Δεκ-05	31-Δεκ-06	31-Δεκ-05
Παρούσα αξία μη χρηματοδοτούμενων υποχρεώσεων	5.771	5.279	608	676
Μη καταχωρηθέντα αναλογιστικά κέρδη/ (ζημιές)	(2.034)	(2.417)	-	-
Μη καταχωρηθέν κόστος προϋπηρεσίας	(185)	(201)	(185)	(201)
Υποχρέωση στον ισολογισμό	3.553	2.661	424	475

	ΕΝΟΠΟΙΗΜΕΝΑ ΣΤΟΙΧΕΙΑ		ΣΤΟΙΧΕΙΑ ΕΤΑΙΡΕΙΑΣ	
	31-Δεκ-06	31-Δεκ-05	31-Δεκ-06	31-Δεκ-05
Κόστος τρέχουσας απασχόλησης	624	577	67	48
Χρηματοοικονομικό κόστος	188	142	24	14
Αποσβέσεις μη καταχωρημένων αναλογιστικών (κερδών) / ζημιών	247	-	15	-
Καθαρά αναλογιστικά (κέρδη)/ ζημιές που καταχωρήθηκαν στην χρήση	(6)	169	-	1
Κόστος προϋπηρεσίας	1.107	-	(105)	-
Ζημιές από περικοπές	38	188	-	-
Σύνολο περιλαμβανομένο στις παροχές σε εργαζομένους	2.198	1.077	2	64

	ΕΝΟΠΟΙΗΜΕΝΑ ΣΤΟΙΧΕΙΑ		ΣΤΟΙΧΕΙΑ ΕΤΑΙΡΕΙΑΣ	
	31-Δεκ-06	31-Δεκ-05	31-Δεκ-06	31-Δεκ-05
Υπόλοιπο έναρξης	2.661	2.861	475	416
Καταβαλλόμενες αποζημιώσεις	(1.307)	(1.019)	(54)	-
Πληρωθείσες εισφορές	-	(257)	-	(5)
Σύνολο χρέωσης στα αποτελέσματα	2.198	1.077	2	64
Υπόλοιπο τέλους	3.553	2.661	424	475

Οι κύριες αναλογιστικές παραδοχές που χρησιμοποιήθηκαν για λογιστικούς σκοπούς είναι οι εξής:
 Προεξοφλητικό επιτόκιο:

- Κατά την 31/12/2005 3,59%
- Κατά την 31/12/2006 4,30%

Μελλοντικές αυξήσεις μισθών 4,00%

24. Χρηματοοικονομικά έσοδα (έξοδα) - καθαρά

Όλα τα ποσά είναι σε χιλιάδες Ευρώ.

	ΕΝΟΠΟΙΗΜΕΝΑ ΣΤΟΙΧΕΙΑ		ΣΤΟΙΧΕΙΑ ΕΤΑΙΡΕΙΑΣ	
	31-Δεκ-06	31-Δεκ-05	31-Δεκ-06	31-Δεκ-05
Έξοδα τόκων				
-Τραπεζικά δάνεια	(7.053)	(4.599)	-	-
- Χρηματοδοτικές Μισθώσεις	(160)	175	-	-
	(7.213)	(4.423)	-	-
Έσοδα τόκων	6.036	3.218	2.089	834
Καθαρά (έξοδα) / έσοδα τόκων	(1.176)	(1.205)	2.089	834
Καθαρά κέρδη / (ζημιές) από συναλλαγματικές διαφορές δανείων σε Ξένο Νόμισμα	187	(13)	-	-
Σύνολο	(989)	(1.217)	2.089	834

25. Παροχές σε εργαζομένους

Όλα τα ποσά είναι σε χιλιάδες Ευρώ.

	ΕΝΟΠΟΙΗΜΕΝΑ ΣΤΟΙΧΕΙΑ		ΣΤΟΙΧΕΙΑ ΕΤΑΙΡΕΙΑΣ	
	31-Δεκ-06	31-Δεκ-05	31-Δεκ-06	31-Δεκ-05
Μισθοί και ημερομίσθια	96.701	73.802	3.742	3.411
Έξοδα κοινωνικής ασφάλισης	27.313	20.642	360	329
Κόστος προγραμμάτων καθορισμένων παροχών	2.198	1.077	2	64
Λοιπές παροχές σε εργαζομένους	4.639	2.174	55	34
Σύνολο	130.852	97.694	4.159	3.837

26. Έξοδα ανά κατηγορία

Όλα τα ποσά είναι σε χιλιάδες Ευρώ.

ΕΝΟΠΟΙΗΜΕΝΑ ΣΤΟΙΧΕΙΑ

31-Δεκ-06					
	Σημειώσεις	Κόστος πωληθέντων	Έξοδα διάθεσης	Έξοδα διοίκησης	Σύνολο
Παροχές σε εργαζομένους	25	108.384	852	21.616	130.852
Αναλώσεις Αποθεμάτων		194.509	-	-	194.509
Αποσβέσεις ενσώματων παγίων	7	16.271	18	1.884	18.174
Απομείωση ενσώματων παγίων	7	-	-	73	73
Αποσβέσεις ασώματων παγίων		110	-	73	183
Αποσβέσεις επενδυτικών ακινήτων	6	471	-	287	757
Έξοδα επιδιόρθωσης και συντήρησης ενσώματων παγίων		14.157	80	542	14.779
Ενοίκια λειτουργικών μισθώσεων		13.089	53	925	14.067
Αμοιβές τρίτων για εκτέλεση τεχνικών έργων		227.784	-	-	227.784
Λοιπές αμοιβές τρίτων		-	1.715	3.111	4.826
Έξοδα έρευνας και ανάπτυξης		-	407	-	407
Λοιπά		44.714	1.755	9.441	55.910
Σύνολο		619.489	4.880	37.952	662.321

31-Δεκ-05					
	Σημειώσεις	Κόστος πωληθέντων	Έξοδα διάθεσης	Έξοδα διοίκησης	Σύνολο
Παροχές σε εργαζομένους	25	78.213	1.259	18.222	97.694
Αναλώσεις Αποθεμάτων		142.383	-	156	142.539
Αποσβέσεις ενσώματων παγίων	7	15.793	22	2.225	18.040
Αποσβέσεις ασώματων παγίων		26	-	292	318
Αποσβέσεις επενδυτικών ακινήτων	6	469	-	136	605
Έξοδα επιδιόρθωσης και συντήρησης ενσώματων παγίων		8.053	18	398	8.469
Ενοίκια λειτουργικών μισθώσεων		11.413	39	1.158	12.610
Αμοιβές τρίτων για εκτέλεση τεχνικών έργων		187.934	885	2.944	191.763
Έξοδα έρευνας και ανάπτυξης		308	340	-	648
Πρόβλεψη για επισφαλείς απαιτήσεις		45	-	-	45
Λοιπά		20.842	1.515	7.422	29.780
Σύνολο		465.480	4.078	32.952	502.511

ΣΤΟΙΧΕΙΑ ΕΤΑΙΡΕΙΑΣ

	Σημειώσεις	31-Δεκ-06			31-Δεκ-05		
		Κόστος πωληθέντων	Έξοδα διοίκησης	Σύνολο	Κόστος πωληθέντων	Έξοδα διοίκησης	Σύνολο
Παροχές σε εργαζομένους	25	1.980	2.179	4.159	1.599	2.239	3.837
Αποσβέσεις ενσώματων παγίων	7	42	88	130	-	149	149
Αποσβέσεις ασώματων παγίων	8	-	4	4	-	12	12
Αποσβέσεις επενδυτικών ακινήτων	6	-	211	211	-	165	165
Έξοδα επιδιόρθωσης και συντήρησης ενσώματων παγίων		-	18	18	-	-	-
Λοιπά		1.336	2.046	3.382	1.421	2.063	3.484
Σύνολο		3.358	4.545	7.903	3.020	4.627	7.647

27. Φόρος εισοδήματος

Όλα τα ποσά είναι σε χιλιάδες Ευρώ.

	ΕΝΟΠΟΙΗΜΕΝΑ ΣΤΟΙΧΕΙΑ		ΣΤΟΙΧΕΙΑ ΕΤΑΙΡΕΙΑΣ	
	31-Δεκ-06	31-Δεκ-05	31-Δεκ-06	31-Δεκ-05
Φόρος χρήσης	23.225	29.181	4.080	1.229
Αναβαλλόμενος φόρος (Σημ. 21)	6.414	3.712	126	168
Σύνολο	29.638	32.893	4.206	1.398

Ο φόρος επί των κερδών προ φόρων της εταιρίας διαφέρει από το θεωρητικό ποσό το οποίο θα προέκυπτε αν χρησιμοποιούσαμε τον μέσο σταθμικό φορολογικό συντελεστή της χώρας προέλευσης της εταιρίας, ως εξής:

	ΕΝΟΠΟΙΗΜΕΝΑ ΣΤΟΙΧΕΙΑ		ΣΤΟΙΧΕΙΑ ΕΤΑΙΡΕΙΑΣ	
	31-Δεκ-06	31-Δεκ-05	31-Δεκ-06	31-Δεκ-05
Κέρδη προ φόρων	80.218	106.170	35.298	37.321
Συντελεστής φορολογίας:			29,00%	32,00%
Φόρος υπολογισμένος με βάση ισχύοντες τοπικούς φορολογικούς συντελεστές για τα κέρδη στις αντίστοιχες χώρες	30.043	50.338	10.237	11.943
Φόρος για:				
Φόρος επί εισοδήματος που δεν υπόκειται σε φόρο	(21.668)	(20.412)	(9.736)	(11.221)
Επιπλέον έσοδα που φορολογούνται	3.211	203	-	-
Έξοδα που δεν εκπίπτουν για φορολογικούς σκοπούς	10.157	1.759	3.637	676
Επιπλέον έξοδα που εκπίπτουν για φορολογικούς σκοπούς (πχ αποσβέσεις αύλων που έχουν διαγραφεί στα ΔΠΧΠ)	(153)	58	-	-
Χρήση προηγούμενων μη αναγνωρισμένων ζημιών από φόρους	(343)	(85)	-	-
Φόροι προηγούμενων χρήσεων και λοιποί φόροι	8.392	1.032	68	-
Φόροι	29.638	32.892	4.206	1.398

Για τις φορολογικές ζημιές της χρήσης των θυγατρικών και των κοινοπραξιών του ομίλου ποσού ευρώ 14.420 χιλ., δεν έχει αναγνωρισθεί αναβαλλόμενη φορολογική απαίτηση.

Στις ετήσιες οικονομικές καταστάσεις της 31.12.2006 η μητρική εταιρεία σχημάτισε πρόβλεψη για τις ανέλεγκτες φορολογικά χρήσεις επιβαρύνοντας τα αποτελέσματα της χρήσης 2006. Από τον τακτικό φορολογικό έλεγχο για τις χρήσεις 2002 έως και 2005 που ολοκληρώθηκε στις 28.03.2007 προέκυψαν πρόσθετοι φόροι και προσαυξήσεις ποσού ευρώ 2.824,49 χιλ., το οποίο καλύπτεται εξ' ολοκλήρου από την προαναφερθείσα πρόβλεψη. Η καταβολή δε του ποσού έγινε εφάπαξ και άμεσα.

Ο αναλυτικός πίνακας για τις ανέλεγκτες χρήσεις όλων των εταιρειών που ενοποιούνται παρατίθεται στη Σημείωση **Σφάλμα! Το αρχείο προέλευσης της αναφοράς δεν βρέθηκε..**

28. Λοιπά έσοδα / έξοδα

Όλα τα ποσά είναι σε χιλιάδες Ευρώ.

	ΕΝΟΠΙΩΜΕΝΑ ΣΤΟΙΧΕΙΑ		ΣΤΟΙΧΕΙΑ ΕΤΑΙΡΕΙΑΣ	
	31-Δεκ-06	31-Δεκ-05	31-Δεκ-06	31-Δεκ-05
Έσοδα / (έξοδα) συμμετοχών & χρεογράφων (πλην μερισμάτων)	122	353	-	159
Κέρδη/ (ζημιές) από την πώληση χρηματοοικονομικών στοιχείων διαθέσιμων προς πώληση	-	294	-	294
Κέρδη/ (ζημιές) από την πώληση θυγατρικών	-	1.255	-	662
Κέρδη/ (ζημιές) από την πώληση Συγγενών	(6)	-	(6)	-
Κέρδη/ (ζημιές) από την πώληση ενσώματων παγίων στοιχείων	784	55	15	2
Κέρδη/ (ζημιές) από την πώληση άυλων παγίων στοιχείων	1	-	-	-
Κέρδη/ (ζημιές) από την πώληση επενδυτικών ακινήτων	-	411	-	-
Αποσβέσεις ληφθεισών επιχορηγήσεων	268	814	-	-
Απομείωση Θυγατρικών (-)	-	-	-	(936)
Απομείωση Συγγενών (-)	-	(71)	-	(71)
Απομείωση Διαθεσίμων προς Πώληση (-)	(293)	-	-	-
Ενοίκια	2.149	1.739	1.057	860
Διαγραφή απαιτήσεων και πρόβλεψη επισφαλών απαιτήσεων	(5.163)	-	-	-
Λοιποί φόροι-τέλη	(1.450)	-	-	-
Κέρδη από απαλλοτρίωση	1.523	-	-	-
Λοιπά Κέρδη / (Ζημιές)	(1.409)	(5.671)	(136)	7.459
Σύνολο	(3.473)	(820)	930	8.430

29. Κέρδη ανά μετοχή

Τα βασικά κέρδη ανά μετοχή υπολογίζονται με διαίρεση του κέρδους που αναλογεί στους μετόχους της μητρικής με τον σταθμισμένο μέσο αριθμό των κοινών μετοχών στην διάρκεια της περιόδου, εξαιρουμένων των ιδίων κοινών μετοχών που κατέχονται από θυγατρικές (ίδιες μετοχές). Σε περίπτωση που ο αριθμός των μετοχών έχει αυξηθεί με έκδοση δωρεάν μετοχών, ο νέος αριθμός μετοχών εφαρμόζεται και στα συγκριτικά στοιχεία.

Η Εταιρεία δεν κατέχει τίτλους μετατρέψιμους σε κοινές μετοχές που είναι μειωτικοί των κερδών. Για το λόγο αυτό τα αναπροσαρμοσμένα κέρδη ανά μετοχή είναι ίσα με τα βασικά κέρδη ανά μετοχή.

	ΕΝΟΠΟΙΗΜΕΝΑ ΣΤΟΙΧΕΙΑ		ΣΤΟΙΧΕΙΑ ΕΤΑΙΡΕΙΑΣ	
	01.01- 31.12.06	01.01- 31.12.05	01.01- 31.12.06	01.01- 31.12.05
Ενοποιημένα κέρδη που αναλογούν στους μετόχους της μητρικής (σε €χιλιάδες)	47.488	61.011	31.093	35.924
Σταθμισμένος μέσος αριθμός των κοινών μετοχών (σε χιλιάδες)	158.847	135.482	158.847	135.482
Βασικά και μειωμένα κέρδη ανά μετοχή (σε €)	0,30	0,45	0,20	0,27

30. Μερίσματα ανά μετοχή

Το Διοικητικό Συμβούλιο πρότεινε ως μέρισμα για την χρήση 2006 το συνολικό ποσό των € 28.592.519,04 (2005: € 25.415.572,48 και 2004: € 29.529.275,65) ήτοι € 0,18 (2005: € 0,16 και 2004: € 0,23) ανά μετοχή, και το οποίο αναμένεται να επικυρωθεί στην ετήσια τακτική Γενική Συνέλευση των μετόχων που θα πραγματοποιηθεί τον Ιούνιο του 2007. Οι παρούσες οικονομικές καταστάσεις δεν απεικονίζουν το προτεινόμενο μέρισμα του 2006.

31. Ανειλημμένες υποχρεώσεις

Τα παρακάτω ποσά αφορούν σε δεσμεύσεις για λειτουργικές μισθώσεις ακινήτων από θυγατρικές του Ομίλου, τα οποία μισθώνονται από τρίτους.
Όλα τα ποσά είναι σε χιλιάδες Ευρώ.

	ΕΝΟΠΟΙΗΜΕΝΑ ΣΤΟΙΧΕΙΑ	
	31-Δεκ-06	31-Δεκ-05
Έως 1 έτος	2.411	1.388
Από 1-5 έτη	10.334	7.531
Περισσότερα από 5 έτη	35.644	37.469
Σύνολο	48.389	46.388

Η μητρική Εταιρεία δεν έχει ανειλημμένες υποχρεώσεις.

32. Ενδεχόμενες υποχρεώσεις

Ανέλεγκτες φορολογικά χρήσεις

Οι ανέλεγκτες φορολογικά χρήσεις των εταιρειών του Ομίλου που ενοποιούνται παρατίθενται στη Σημείωση 9 και της μητρικής εταιρείας είναι η 2006. Οι φορολογικές υποχρεώσεις του Ομίλου για τις χρήσεις αυτές δεν έχουν καταστεί οριστικές και κατά συνέπεια υπάρχει το ενδεχόμενο να προκύψουν επιπρόσθετες επιβαρύνσεις όταν διενεργηθούν οι σχετικοί έλεγχοι από τις φορολογικές αρχές.

Λοιπές ενδεχόμενες υποχρεώσεις

- Υπάρχουν δικαστικές υποθέσεις εναντίον του Ομίλου για εργατικά ατυχήματα που συνέβηκαν κατά την εκτέλεση κατασκευαστικών έργων από εταιρείες ή κοινοπραξίες που συμμετέχει ο Όμιλος. Λόγω του ότι ο Όμιλος είναι ασφαλισμένος έναντι εργατικών ατυχημάτων, δεν αναμένεται να προκύψει σημαντική επιβάρυνση από ενδεχόμενη αρνητική έκβαση των δικαστικών αποφάσεων.
- Ο Όμιλος έχει ενδεχόμενες υποχρεώσεις σε σχέση με τράπεζες, λοιπές εγγυήσεις και άλλα θέματα που προκύπτουν στα πλαίσια της συνήθους δραστηριότητάς του από τα οποία δεν αναμένεται να προκύψουν ουσιώδεις επιβαρύνσεις.

33. Συναλλαγές της Εταιρείας με συνδεδεμένα μέρη

Όλα τα ποσά είναι σε χιλιάδες Ευρώ.

Οι συναλλαγές με τα συνδεδεμένα μέρη (σύμφωνα με το ΔΛΠ 24) έχουν ως εξής:

	31-Δεκ-06		31-Δεκ-05	
	Όμιλος	Εταιρεία	Όμιλος	Εταιρεία
α) Πωλήσεις αγαθών και υπηρεσιών	6.802	3.066	1.862	6.102
β) Αγορές αγαθών και υπηρεσιών	1.089	7.226	10	2.656
γ) Απαιτήσεις	12.053	26.339	3.162	21.275
δ) Υποχρεώσεις	390	1	3	1.496
ε) Αμοιβές διευθυντικών στελεχών και μελών της διοίκησης	5.067	1.535	4.933	1.519
στ) Πωλήσεις προς διευθυντικά στελέχη και μέλη της διοίκησης	-	-	1.622	-
ζ) Απαιτήσεις από διευθυντικά στελέχη και μέλη της διοίκησης	1.277	-	1.276	-

34. Νέες εταιρείες μέσα στη χρήση 2006

34.α Εξαγορά και απορρόφηση της εταιρείας ΤΕΧΝΟΛΙΜΕΝΙΚΗ ΕΠΕ

Στις 29.12.2006 εγκρίθηκε από τη Νομαρχία Αθηνών η συγχώνευση μεταξύ (α) της ΤΟΜΗ ΑΒΕΤΕ, (β) της ΒΙΣΤΩΝΙΣ ΑΕ και (γ) της ΤΕΧΝΟΛΙΜΕΝΙΚΗ ΕΠΕ, και συγκεκριμένα με απορρόφηση από την πρώτη της δεύτερης και τρίτης, βάσει των από 31.03.2006 Ισολογισμών Μετασχηματισμού των απορροφώμενων επιχειρήσεων και των επ' αυτών εκθέσεων του ορκωτού ελεγκτή για τη λογιστική αξία των περιουσιακών στοιχείων τους, σύμφωνα με τις από 06.12.2006 αποφάσεις των Γενικών Συνελεύσεων της απορροφώσας εταιρείας και της πρώτης απορροφώμενης εταιρείας καθώς και την από 06.12.2006 απόφαση της Συνέλευσης των εταίρων της δεύτερης απορροφώμενης εταιρείας περιορισμένης ευθύνης.

Η εταιρεία ΒΙΣΤΩΝΙΣ ΑΕ ανήκε ήδη στον Όμιλο ενώ η εταιρεία ΤΕΧΝΟΛΙΜΕΝΙΚΗ ΕΠΕ εξαγοράστηκε και στη συνέχεια απορροφήθηκε. Στον επόμενο πίνακα παρουσιάζονται τα οικονομικά στοιχεία της απορροφώμενης εταιρείας ΤΕΧΝΟΛΙΜΕΝΙΚΗ ΕΠΕ σε εύλογες αξίες, καθώς επίσης και η προκύπτουσα υπεραξία από την εξαγορά.

Τα ποσά είναι σε χιλιάδες ευρώ.

	Εύλογη αξία
Ενσώματα πάγια	2.539
Βραχυπρόθεσμες υποχρεώσεις	(3)
Αναβαλλόμενη φορολογία	<u>(627)</u>
Καθαρή θέση	1.909
Τίμημα που καταβλήθηκε για την εξαγορά	3.081
Υπεραξία (Σημ. 8)	1.172

Η υπεραξία αυτή αφορά σε τεχνογνωσία που κατέχει η απορροφώσα εταιρεία.

34.β Λοιπές νέες εταιρείες

Οι νέες εταιρείες που συστάθηκαν ή αποκτήθηκαν μέσα στη χρήση 2006 έχουν ως εξής:

ΑΕ ΠΑΡΑΧΩΡΗΣΗΣ ΥΠΟΓΕΙΩΝ ΣΤΑΘΜΩΝ ΑΥΤΟΚΙΝΗΤΩΝ

Η ΕΛΛΗΝΙΚΗ ΤΕΧΝΟΔΟΜΙΚΗ ΤΕΒ ΑΕ συμμετέχει κατά 99,99% με κόστος συμμετοχής ευρώ 60 χιλ. Σκοπός της εταιρείας είναι η μελέτη, κατασκευή, χρηματοδότηση, λειτουργία, συντήρηση και εκμετάλλευση τριών (3) Υπογείων Σταθμών Αυτοκινήτων στο Μητροπολιτικό Συγκρότημα της Αθήνας καθώς και η πλήρης αποκατάσταση της ισογείου επιφάνειας των οριοθετημένων Χώρων Κατασκευής του Έργου, όπως αυτοί ορίζονται στη Σύμβαση Παραχώρησης.

ΘΕΡΜΑΪΚΕΣ ΔΙΑΔΡΟΜΕΣ ΑΕ

Η εταιρεία αυτή συστάθηκε από τις ΕΛΛΗΝΙΚΗ ΤΕΧΝΟΔΟΜΙΚΗ ΤΕΒ ΑΕ και ΑΚΤΩΡ ΑΤΕ οι οποίες συμμετέχουν κατά 50% η καθεμία και κατέβαλλαν από ευρώ 30 χιλ. Σκοπός της είναι να παρέχει στη «ΘΕΡΜΑΪΚΗ ΟΔΟ ΑΕ» όλες τις αναγκαίες υπηρεσίες και εργασίες σύμφωνα με τις απαιτήσεις της Σύμβασης Παραχώρησης που η τελευταία θα συνάψει με το Ελληνικό Δημόσιο, αναφορικά με τη μελέτη, κατασκευή, χρηματοδότηση, λειτουργία, συντήρηση και εκμετάλλευση της Υποθαλάσσιας Αρτηρίας Θεσσαλονίκης.

Κ/Ξ ΕΛΛΗΝΙΚΗ ΤΕΧΝΟΔΟΜΙΚΗ ΤΕΒ ΑΕ-ENECO ΜΕΠΕ ΙΘΑΚΗ 1 και Κ/Ξ ΕΛΛΗΝΙΚΗ ΤΕΧΝΟΔΟΜΙΚΗ ΤΕΒ ΑΕ-ENECO ΜΕΠΕ ΙΘΑΚΗ 2

Η ΕΛΛΗΝΙΚΗ ΤΕΧΝΟΔΟΜΙΚΗ ΤΕΒ ΑΕ συμμετέχει σε κάθε μία από αυτές με ποσοστό 80%. Για την απόκτηση της κάθε συμμετοχής κατέβαλλε ποσό ευρώ 8 χιλ. Και οι δύο εταιρείες δραστηριοποιούνται στον τομέα των ανανεώσιμων πηγών ενέργειας και περιβάλλοντος. Πιο συγκεκριμένα, σκοπός των εταιρειών αυτών είναι η μελέτη, αδειοδότηση, κατασκευή, λειτουργία, συντήρηση, εκμετάλλευση έργων σχετιζόμενων με την παραγωγή ηλεκτρικής ενέργειας, παραγόμενης από ανεμογεννήτριες ισχύος 48MW στη θέση «ΝΗΡΙΤΟ ΟΡΟΣ» και «ΡΑΖΗ-ΜΑΡΜΑΚΑΣ» στο Δήμο Ιθάκης αντίστοιχα.

ΠΕΛΟΠΟΝΝΗΣΙΑΚΟΣ ΑΝΕΜΟΣ ΑΕ

Στην εταιρεία αυτή συμμετέχει κατά 98,33% η θυγατρική εταιρεία ΑΙΟΛΙΚΗ ΠΑΝΕΙΟΥ ΑΕ η οποία κατέβαλλε ποσό ευρώ 59 χιλ. Η εταιρεία δραστηριοποιείται στον τομέα των ανανεώσιμων πηγών ενέργειας και περιβάλλοντος. Πιο συγκεκριμένα, σκοπός της είναι η μελέτη, αδειοδότηση, κατασκευή, εγκατάσταση, λειτουργία, συντήρηση, εκμετάλλευση έργων σχετιζόμενων με την παραγωγή ηλεκτρικής ενέργειας, παραγόμενη από ανεμογεννήτριες στην Πελοπόννησο.

Η εταιρεία αυτή συστάθηκε από την ΕΛΛΗΝΙΚΗ ΤΕΧΝΟΔΟΜΙΚΗ ΤΕΒ ΑΕ κατά 100% με κόστος συμμετοχής ευρώ 560 χιλ. Δραστηριοποιείται στον τομέα των συμμετοχών. Έχει την έδρα της στην Κύπρο.

AKTOR TECHNICAL CONSTRUCTION LLC

Στην εταιρεία συμμετέχει η ΑΚΤΩΡ ΑΤΕ με ποσοστό 49% και έχει έδρα το ABU DHABI. Σκοπός της είναι η κατασκευή έργων οδοποιίας, οικοδομικών, υδραυλικών, ηλεκτρομηχανολογικών, αρδευτικών κ.λπ. στα ΗΑΕ αλλά και σε ολόκληρο τον κόσμο.

GENERAL GULF HOLDINGS SPC

Στην εταιρεία συμμετέχει η AKTOR CONSTRUCTION INTERNATIONAL LTD με ποσοστό 100% και έχει έδρα το Μπαχρέιν. Δραστηριοποιείται δε, στον τομέα των συμμετοχών.

KARTEREDA HOLDING LIMITED

Η θυγατρική εταιρεία REDS ΑΕ, στο πλαίσιο επέκτασης των δραστηριοτήτων της, προέβη στην εξαγορά του 100% των μετοχών της Κυπριακής εταιρίας KARTEREDA HOLDING LIMITED έναντι 1.000 ευρώ. Σκοπός της εταιρίας είναι η συμμετοχή της σε άλλες εταιρίες και η ανάπτυξη εμπορικών δραστηριοτήτων στο εξωτερικό.

SC CLH ESTATE LIMITED

Η KARTEREDA HOLDING LIMITED εξαγόρασε το σύνολο των μετοχών της εταιρίας με την επωνυμία CLH ESTATE LIMITED, με έδρα το Βουκουρέστι Ρουμανίας. Σκοπός της εταιρίας αυτής είναι η δραστηριοποίηση στον τομέα Real Estate στην αγορά της Ρουμανίας.

ΑΝΕΜΟΣ ΑΛΚΥΟΝΗΣ ΑΕ

Η ΕΛΛΗΝΙΚΗ ΤΕΧΝΟΔΟΜΙΚΗ ΤΕΒ ΑΕ συμμετέχει κατά 50% και κατέβαλλε ποσό ευρώ 30 χιλ. Η εταιρεία δραστηριοποιείται στον τομέα των ανανεώσιμων πηγών ενέργειας και περιβάλλοντος. Πιο συγκεκριμένα, σκοπός της είναι η μελέτη, αδειοδότηση, κατασκευή, εγκατάσταση, λειτουργία, συντήρηση, εκμετάλλευση έργων σχετιζόμενων με την παραγωγή ηλεκτρικής ενέργειας, παραγόμενη από ανεμογεννήτριες στην Κρήτη.

ΒΕΠΕ ΚΕΡΑΤΕΑΣ ΑΕ

Στην εταιρεία συμμετέχει η ΤΟΜΗ ΑΒΕΤΕ με ποσοστό 23,50%. Σκοπός της είναι η κατάρτιση μελετών πολεοδόμησης και τεχνικών μελετών για τα έργα υποδομής και για τις εγκαταστάσεις υποστήριξης του ΒΙΟ.ΠΑ. Κερατέας.

ΔΟΑΑ ΑΕ

Στην εταιρεία συμμετέχει η ΗΛΕΚΤΩΡ ΑΕ με ποσοστό 24%. Σκοπός της είναι ο σχεδιασμός, η μελέτη, κατασκευή, χρηματοδότηση, λειτουργία και εκμετάλλευση ολοκληρωμένων συστημάτων και εγκαταστάσεων διαχείρισης απορριμμάτων και αποβλήτων, φυσικών πόρων, βιομηχανικών και γεωκτηνοτροφικών υπολειμμάτων, ελαστικών, χώρων υγειονομικής ταφής αποβλήτων, εργοστασίων ανακύκλωσης, σταθμών μεταφόρτωσης και εν γένει περιβαλλοντικών και ενεργειακών έργων.

ΕΛΛΗΝΙΚΕΣ ΑΝΑΠΛΑΣΕΙΣ ΑΕ

Η θυγατρική ΑΚΤΩΡ ΑΤΕ κατέβαλλε το ποσό ευρώ 1.338 χιλ και απέκτησε το 40% του μετοχικού της κεφαλαίου. Η εταιρεία δραστηριοποιείται στον τομέα των μεταλλείων και λατομείων.

EDRAKTOR CONSTRUCTION CO LTD

Στην εταιρεία αυτή με έδρα τη Σαουδική Αραβία συμμετέχει κατά 50% η θυγατρική GENERAL GULF HOLDINGS SPC. Η εταιρεία δραστηριοποιείται στον τομέα των κατασκευών.

ΘΕΡΜΑΪΚΗ ΟΔΟΣ ΑΕ ΠΑΡΑΧΩΡΗΣΗ

Η ΕΛΛΗΝΙΚΗ ΤΕΧΝΟΔΟΜΙΚΗ ΤΕΒ ΑΕ συμμετέχει κατά 50% και κατέβαλλε ποσό ευρώ 1.500 χιλ. Σκοπός της εταιρείας είναι η μελέτη, κατασκευή, χρηματοδότηση, λειτουργία, συντήρηση και εκμετάλλευση της Υποθαλάσσιας Αρτηρίας Θεσσαλονίκης και η μελέτη, χρηματοδότηση, κατασκευή και εγγύηση των Τοπικών Έργων.

AECO DEVELOPMENT LLC

Στην εταιρεία αυτή με έδρα το Ομάν συμμετέχουν από 50% η AECO HOLDING LTD θυγατρική της ΕΛΛΗΝΙΚΗ ΤΕΧΝΟΔΟΜΙΚΗ ΤΕΒ ΑΕ και η FAR EAST DEVELOPMENT BV θυγατρική της τουρκικής ENKA. Σκοπός της εταιρείας είναι η κατασκευή της Α' φάσης του έργου υπό την επωνυμία BLUE CITY. Το συνολικό έργο περιλαμβάνει 10 φάσεις με συνολική χρονική διάρκεια κατασκευής δεκαπέντε έτη και προϋπολογισθέν κόστος US\$ 20 δις. Με την ολοκλήρωσή του το BLUE CITY θα καταλαμβάνει περίπου 35 τετραγωνικά χιλιόμετρα που βρίσκονται στην περιοχή Al Sawadi σε απόσταση 100 χλμ βορείως του Muscat και 70 χλμ βορείως του διεθνούς αεροδρομίου, σε παραλιακή ζώνη ιδιαίτερου φυσικού κάλους. Η νέα πόλη θα φιλοξενεί περίπου 250.000 κατοίκους και μαζί με τις γύρω περιοχές θα έχει τη δυνατότητα να υποδέχεται δύο εκατομμύρια τουρίστες το χρόνο.

35. Λοιπές σημειώσεις

1. Το απασχολούμενο προσωπικό της εταιρείας την 31.12.2006 ανέρχεται σε 35 άτομα και του Ομίλου σε 3.557 και την 31.12.2005 ανερχόταν σε 48 και 2.781 αντίστοιχα.
2. Η θυγατρική εταιρεία "REDS A.E." υπέγραψε την 28.07.2005 συμφωνία με την εταιρεία "LA SOCIETE GENERALE IMMOBILIERE ESPAGNE (LSGIE)", για την πώληση του 100% των μετοχών της θυγατρικής της εταιρείας " KANTZA ΕΜΠΟΡΙΚΗ Α.Ε.", με το συνολικό τίμημα ευρώ 70 εκατ. Η ολοκλήρωση της συναλλαγής αναμένεται να ολοκληρωθεί περί τα τέλη του 2009 και τελεί υπό τις προϋποθέσεις της απόκτησης του γειτονικού ακινήτου της εταιρίας «KANTZA ΑΝΩΝΥΜΗ ΕΤΑΙΡΙΑ ΑΝΑΠΤΥΞΗΣ ΔΙΑΧΕΙΡΙΣΗΣ & ΕΚΜΕΤΑΛΛΕΥΣΗΣ ΑΚΙΝΗΤΩΝ» και της έκδοσης οικοδομικών αδειών για το σύνολο του ακινήτου στην Κάντζα Παλλήνης.
3. Στις 08.12.2006 η εταιρεία ΑΚΤΩΡ ΑΤΕ υπέγραψε σύμβαση για την κατασκευή του έργου βιολογικού καθαρισμού της πόλης του Βουκουρεστίου στη Ρουμανία. Ανάδοχος του έργου είναι η Κοινοπραξία ΑΚΤΩΡ ΑΤΕ - ΑΘΗΝΑ ΑΤΕ, με leader την ΑΚΤΩΡ ΑΤΕ. Το έργο αφορά στην επέκταση και αναβάθμιση της εγκατάστασης επεξεργασίας λυμάτων της πόλης του Βουκουρεστίου-φάση I, το οποίο θα εξυπηρετεί 2.000.000 κατοίκους και αποτελεί το μεγαλύτερο περιβαλλοντικό έργο που θα έχει εκτελεσθεί στην Ρουμανία και ένα από τα μεγαλύτερα στην Ευρώπη.

Η ανάληψη του έργου έγινε μετά από συμμετοχή σε διεθνή μειοδοτικό διαγωνισμό στον οποίο έλαβαν μέρος οι μεγαλύτερες ευρωπαϊκές εταιρείες στον τομέα κατασκευής εγκαταστάσεων επεξεργασίας λυμάτων, όπως οι γαλλικές εταιρείες OTV (όμιλος Veolia) και Degremont (όμιλος SUEZ), οι γερμανικές Bilfinger Berger και WTE, οι αυστριακές Alpine Mayreder και Strabag και η ιταλική TME. Η εκτέλεση της σύμβασης αναμένεται να ξεκινήσει τον Ιανουάριο του 2007 και θα ολοκληρωθεί σε διάστημα 36 μηνών, περιλαμβανομένης και της 5μηνιας δοκιμαστικής λειτουργίας. Το ύψος της σύμβασης είναι 83.533.625 Ευρώ. Το έργο χρηματοδοτείται από την Ευρωπαϊκή Ένωση μέσω του προγράμματος ISPA κατά 54,62%, από την EBRD (European Bank for Reconstruction and Development) κατά 11,97%, από την ΕΙΒ κατά 29,93% και από κρατικά κεφάλαια κατά 3,48%.

Στα πλαίσια της ίδιας σύμβασης η Κοινοπραξία ΑΚΤΩΡ ΑΤΕ-ΑΘΗΝΑ ΑΤΕ θα κατασκευάσει το κεντρικό δίκτυο ύδρευσης και αποχέτευσης του Δήμου της Glina (στα διοικητικά όρια του οποίου βρίσκεται η εγκατάσταση επεξεργασίας των λυμάτων της πόλης του Βουκουρεστίου) καθώς και τα αντίστοιχα δίκτυα ύδρευσης και αποχέτευσης των γειτονικών της Glina δήμων, Manolache και Catelu. Με την ολοκλήρωση της φάσης I θα ακολουθήσει η εκτέλεση της φάσης II του έργου, η οποία περιλαμβάνει και εγκατάσταση

μονάδας καύσης της παραγόμενης ιλύος. Το ύψος της δαπάνης των έργων της φάσης Π υπολογίζεται σε περίπου 160.000.000 Ευρώ. Αξίζει να σημειωθεί ότι τόσο ο σχεδιασμός όσο και η κατασκευή του έργου θα γίνει αποκλειστικά με τεχνογνωσία των εταιρειών ΑΚΤΩΡ ΑΤΕ και ΑΘΗΝΑ ΑΤΕ. Στο σχεδιασμό, την κατασκευή αλλά και στην επίβλεψη του έργου θα απασχοληθούν έλληνες μηχανικοί και τεχνικοί, στελέχη των δύο εταιρειών.

4. Στην τρέχουσα χρήση και ειδικότερα στο δ' τρίμηνο 2006, μεταβλήθηκε σε σχέση με τη χρήση 2005 η μέθοδος ενοποίησης από αυτή της Καθαρής Θέσης σε Πλήρους ενοποίησης για την εταιρεία ΔΕΗ ΑΝΑΝΕΩΣΙΜΕΣ-ΕΛΛΗΝΙΚΗ ΤΕΧΝΟΔΟΜΙΚΗ ΤΕΒ ΑΕ, λόγω αύξησης του άμεσου ποσοστού συμμετοχής της Εταιρείας σε αυτήν.

5. Δεν ενσωματώθηκε στις ενοποιημένες οικονομικές καταστάσεις της τρέχουσας χρήσης ενώ είχε ενσωματωθεί σε αυτές της χρήσης 2005 η εταιρεία ΥΔΡΟΗΛΕΚΤΡΙΚΗ ΕΠΕ διότι λύθηκε και ολοκληρώθηκε η εκκαθάριση της στην τρέχουσα χρήση. Η εταιρεία ΒΙΣΤΩΝΙΣ ΑΕ δεν ενσωματώθηκε στην ενοποίηση της τρέχουσας χρήσης διότι απορροφήθηκε από την ΤΟΜΗ ΑΒΕΤΕ. Επίσης, η εταιρεία VERDEN LIMITED δεν ενσωματώθηκε στην ενοποίηση της τρέχουσας χρήσης διότι πωλήθηκε στο δ' τρίμηνο του 2006 ενώ είχε ενσωματωθεί σε αυτή της προηγούμενης περιόδου (στις 30.09.2006). Σημειώνεται ότι δεν είχε ενσωματωθεί στην ενοποίηση της 31.12.2005.

6. Οι εταιρείες που ενσωματώθηκαν για πρώτη φορά στις ενοποιημένες οικονομικές καταστάσεις στην τρέχουσα χρήση, επειδή συστάθηκαν ή αποκτήθηκαν μέσα στο 2006, ενώ δεν συμπεριλαμβάνονταν στις ενοποιημένες οικονομικές καταστάσεις της 31.12.2005 είναι οι εξής:

i) Με τη μέθοδο της Πλήρους ενοποίησης:

- ΑΕ ΠΑΡΑΧΩΡΗΣΗΣ ΥΠΟΓΕΙΩΝ ΣΤΑΘΜΩΝ ΑΥΤΟΚΙΝΗΤΩΝ (1^η ενοποίηση στις οικονομικές καταστάσεις της 30.06.2006)
- ΘΕΡΜΑΪΚΕΣ ΔΙΑΔΡΟΜΕΣ ΑΕ ΛΕΙΤΟΥΡΓΙΑ (1^η ενοποίηση στις οικονομικές καταστάσεις της 30.09.2006)
- Κ/Ε ΕΛΛ. ΤΕΧΝ/ΜΙΚΗ ΤΕΒ ΑΕ-ENECO ΜΕΠΕ ΙΘΑΚΗ 1 (1^η ενοποίηση στις οικονομικές καταστάσεις της 30.06.2006)
- Κ/Ε ΕΛΛ. ΤΕΧΝ/ΜΙΚΗ ΤΕΒ ΑΕ-ENECO ΜΕΠΕ ΙΘΑΚΗ 2 (1^η ενοποίηση στις οικονομικές καταστάσεις της 30.06.2006)
- ΠΕΛΟΠΟΝΝΗΣΙΑΚΟΣ ΑΝΕΜΟΣ ΑΕ (1^η ενοποίηση στις οικονομικές καταστάσεις της 30.06.2006)
- AECO HOLDING LTD (1^η ενοποίηση στις οικονομικές καταστάσεις της 30.06.2006)
- AKTOR TECHNICAL CONSTRUCTION LLC (1^η ενοποίηση στις οικονομικές καταστάσεις της 30.09.2006)
- GENERAL GULF HOLDINGS SPC (1^η ενοποίηση στις οικονομικές καταστάσεις της 30.09.2006)
- KARTEREDA HOLDING LTD (1^η ενοποίηση στις οικονομικές καταστάσεις της 31.12.2006)
- SC CLH ESTATE SRL (1^η ενοποίηση στις οικονομικές καταστάσεις της 31.12.2006)

ii) Με τη μέθοδο της Καθαρής Θέσης:

- ΑΝΕΜΟΣ ΑΛΚΥΟΝΗΣ ΑΕ (1^η ενοποίηση στις οικονομικές καταστάσεις της 30.09.2006)
- ΒΕΠΕ ΚΕΡΑΤΕΑΣ ΑΕ (1^η ενοποίηση στις οικονομικές καταστάσεις της 30.09.2006)
- ΔΟΑΛ ΑΕ (1^η ενοποίηση στις οικονομικές καταστάσεις της 30.09.2006)
- ΕΛΛΗΝΙΚΕΣ ΑΝΑΠΛΑΣΕΙΣ ΑΕ (1^η ενοποίηση στις οικονομικές καταστάσεις της 31.03.2006)
- ΘΕΡΜΑΪΚΗ ΟΔΟΣ ΑΕ ΠΑΡΑΧΩΡΗΣΗ (1^η ενοποίηση στις οικονομικές καταστάσεις της 30.09.2006)
- EDRAKTOR CONSTRUCTION CO LTD (1^η ενοποίηση στις οικονομικές καταστάσεις της 31.12.2006)

iii) Με τη μέθοδο της Αναλογικής Ενοποίησης:

- AECO DEVELOPMENT LLC (1^η ενοποίηση στις οικονομικές καταστάσεις της 30.09.2006)

36. Γεγονότα μετά την ημερομηνία Ισολογισμού

1. Στις 31.1.2007 υπεγράφη μεταξύ του Ελληνικού Δημοσίου, της Ανώνυμης Εταιρείας με την επωνυμία «ΜΩΡΕΑΣ Α.Ε.», αναδόχου του κατωτέρω έργου, καθώς και των μετόχων αυτής, ήτοι «ΕΛΛΗΝΙΚΗ ΤΕΧΝΟΔΟΜΙΚΗ ΤΕΒ Α.Ε.» (73,34%), «ΠΑΝΤΕΧΝΙΚΗ Α.Ε.» (13,33%) και «INTRACOM HOLDINGS» (13,33%), η σύμβαση παραχώρησης του έργου «ΜΕΛΕΤΗ – ΚΑΤΑΣΚΕΥΗ – ΧΡΗΜΑΤΟΔΟΤΗΣΗ – ΛΕΙΤΟΥΡΓΙΑ – ΣΥΝΤΗΡΗΣΗ ΚΑΙ ΕΚΜΕΤΑΛΛΕΥΣΗ ΤΟΥ ΕΡΓΟΥ ΑΥΤΟΚΙΝΗΤΟΔΡΟΜΟΣ ΚΟΡΙΝΘΟΣ - ΤΡΙΠΟΛΗ - ΚΑΛΑΜΑΤΑ ΚΑΙ ΚΛΑΔΟΣ ΛΕΥΚΤΡΟ ΣΠΑΡΤΗ». Η σύμβαση αυτή προβλέπεται ότι θα κυρωθεί εντός 4 μηνών από τη Βουλή και οι εργασίες θα ξεκινήσουν αμέσως μετά.

Η περίοδος κατασκευής προβλέπεται να διαρκέσει 54 μήνες και το συνολικό κόστος του έργου ανέρχεται σε 1.044 εκ. Ευρώ. Το μήκος του Αυτοκινητόδρομου είναι περίπου 205 χιλιόμετρα.

Στην κατασκευάστρια κοινοπραξία του ανωτέρω έργου συμμετέχουν οι εταιρείες «ΑΚΤΩΡ Α.Τ.Ε.», «ΠΑΝΤΕΧΝΙΚΗ Α.Ε.» και «INTRAKAT».

2. Η εταιρεία ΗΛΕΚΤΩΡ ΑΕ, η οποία δραστηριοποιείται στον τομέα της επεξεργασίας αστικών λυμάτων και υλίων έχοντας αναλάβει την υλοποίηση σημαντικότερων έργων υπέγραψε τις παρακάτω νέες συμβάσεις:

α. «ΜΕΛΕΤΗ ΚΑΤΑΣΚΕΥΗ ΚΑΙ ΛΕΙΤΟΥΡΓΙΑ ΕΓΚΑΤΑΣΤΑΣΕΩΝ ΕΠΕΞΕΡΓΑΣΙΑΣ ΚΑΙ ΔΙΑΘΕΣΗΣ ΑΠΟΡΡΙΜΜΑΤΩΝ ΤΩΝ ΕΠΑΡΧΙΩΝ ΛΑΡΝΑΚΑΣ-ΑΜΜΟΧΩΣΤΟΥ». Ύψος Σύμβασης : 135.000.000 ευρώ. Συμμετέχοντες: ΗΛΕΚΤΩΡ ΑΕ (45%)- ΕΛΛΗΝΙΚΗ ΤΕΧΝΟΔΟΜΙΚΗ ΤΕΒ ΑΕ (20%) – CΥΒΑRCO (35%)

β. «ΜΙΣΘΩΣΗ ΥΠΗΡΕΣΙΩΝ ΓΙΑ ΤΗ ΛΕΙΤΟΥΡΓΙΑ ΤΟΥ ΑΠΟΤΕΦΡΩΤΗΡΑ ΝΟΣΟΚΟΜΕΙΑΚΩΝ ΑΠΟΡΡΙΜΜΑΤΩΝ». Ύψος Σύμβασης :64.000.000 ευρώ. Συμμετέχοντες: ΗΛΕΚΤΩΡ ΑΕ (60%)- ΠΑΝΤΕΧΝΙΚΗ ΑΤΕ (20%)- ΑΡΣΗ ΑΕ (20%).

γ. «ΚΑΤΑΣΚΕΥΗ ΕΡΓΟΣΤΑΣΙΟΥ ΔΙΑΧΕΙΡΙΣΗΣ ΑΣΤΙΚΩΝ ΑΠΟΡΡΙΜΜΑΤΩΝ ΜΕ ΤΗΝ ΤΕΧΝΟΛΟΓΙΑ ΜΕCHANICAL BIOLOGICAL TREATMENT» στο TRIER της Γερμανία. Ύψος Σύμβασης: 6.025.000 ευρώ. Συμμετέχουσα: HERHOF GMBH (100% θυγατρική της ΗΛΕΚΤΩΡ ΑΕ)
Επίσης αναμένεται σύντομα η υπογραφή της σύμβασης: «ΚΑΤΑΣΚΕΥΗ ΧΩΡΟΥ ΥΓΕΙΟΝΟΜΙΚΗΣ ΤΑΦΗΣ ΑΠΟΒΛΗΤΩΝ Χ.Υ.Τ.Α. ΣΤΗΝ Ο.Ε.Δ.Α. Β.Α. ΑΤΤΙΚΗΣ ΣΤΗ ΘΕΣΗ «ΜΑΥΡΟ ΒΟΥΝΟ ΓΡΑΜΜΑΤΙΚΟΥ». Ύψος Σύμβασης :16.000.000 ευρώ.

3. Η εταιρία «CLH ESTATE S.R.L.» έμμεση θυγατρική κατά 50,83% της εταιρείας, αγόρασε τον Φεβρουάριο του 2007 οικόπεδο 8.500 τμ περίπου, στην περιοχή Μπανέασα στο Βουκουρέστι Ρουμανίας, επί του οποίου προτίθεται να ανεγείρει συγκρότημα πολυτελών κατοικιών συνολικού προϋπολογισμού 15,00 εκ. ευρώ περίπου.

4. Στις 11.02.2007 η εταιρεία ΑΚΤΩΡ ΑΤΕ, σε κοινοπραξία με την θυγατρική της στο Dubai, AL AHMADIAH - AKTOR L.L.C. μειοδότησε σε διεθνή διαγωνισμό μετά από προεπιλογή για το έργο: "ΚΑΤΑΣΚΕΥΗ ΚΑΙ ΘΕΣΗ ΣΕ ΛΕΙΤΟΥΡΓΙΑ ΜΟΝΑΔΑΣ ΒΙΟΛΟΓΙΚΟΥ ΚΑΘΑΡΙΣΜΟΥ ΣΤΟ JEBEL ALI". Η προσφορά της κοινοπραξίας ανέρχεται στο ποσό των 422.000.000 \$ (~324,5 εκατ. €).

Η μονάδα αυτή θα είναι η μεγαλύτερη στα Ενωμένα Αραβικά Εμιράτα, δυναμικότητας επεξεργασίας 300.000 m³ λυμάτων ανά ημέρα και προβλέπεται να ολοκληρωθεί σε 36 μήνες από την έναρξη κατασκευής της.

5. Το Διοικητικό Συμβούλιο της ΕΛΛΗΝΙΚΗ ΤΕΧΝΟΔΟΜΙΚΗ ΤΕΒ ΑΕ, κατά τη συνεδρίαση της 12.02.2007, αποφάσισε την, από κοινού και εκ παραλλήλου, έναρξη των διαδικασιών μετασχηματισμού, λόγω διασπάσεως της εταιρείας ΠΑΝΤΕΧΝΙΚΗ ΑΕ:

α) απορρόφησης μέρους των κατασκευαστικών δραστηριοτήτων, μετά συμμετοχών της και συναφών προς αυτά περιουσιακών στοιχείων, από την ΕΛΛΗΝΙΚΗ ΤΕΧΝΟΔΟΜΙΚΗ ΤΕΒ ΑΕ. Οι λοιπές δραστηριότητες και τα συναφή περιουσιακά στοιχεία της ΠΑΝΤΕΧΝΙΚΗΣ θα απορροφηθούν από μη εισηγμένη εταιρεία ενδιαφέροντος των κυρίων μετόχων της τελευταίας.

β) απόσχισης από την ΕΛΛΗΝΙΚΗ ΤΕΧΝΟΔΟΜΙΚΗ ΤΕΒ ΑΕ του (υπό διαμόρφωση) κλάδου υποδοχής των απορροφώμενων κατασκευαστικών δραστηριοτήτων μετά λοιπών περιουσιακών στοιχείων της ΠΑΝΤΕΧΝΙΚΗΣ και εισφορά αυτού προς την εξ ολοκλήρου θυγατρική της μη εισηγμένη ΑΚΤΩΡ ΑΤΕ.

γ) απόσχισης από την ΕΛΛΗΝΙΚΗ ΤΕΧΝΟΔΟΜΙΚΗ ΤΕΒ ΑΕ του κλάδου παραχωρήσεων τεχνικών έργων και εισφορά αυτού προς την εξ ολοκλήρου θυγατρική της μη εισηγμένη ΑΣΤΙΚΕΣ ΑΝΑΠΤΥΞΕΙΣ ΑΕ.

Η εν λόγω διαδικασία τελεί υπό την έγκριση των αρμοδίων αρχών (βλ. τις από 12.02.2007 σχετικές ανακοινώσεις στο διαδίκτυο των εταιρειών ΕΛΛΗΝΙΚΗ ΤΕΧΝΟΔΟΜΙΚΗ ΤΕΒ και ΠΑΝΤΕΧΝΙΚΗ).

Αθήνα, 28 Μαρτίου 2007

Ο ΠΡΟΕΔΡΟΣ ΤΟΥ
ΔΙΟΙΚΗΤΙΚΟΥ ΣΥΜΒΟΥΛΙΟΥ

Ο ΔΙΕΥΘΥΝΩΝ
ΣΥΜΒΟΥΛΟΣ

Ο ΟΙΚΟΝΟΜΙΚΟΣ
ΔΙΕΥΘΥΝΤΗΣ

Ο ΠΡΟΪΣΤΑΜΕΝΟΣ
ΛΟΓΙΣΤΗΡΙΟΥ

ΑΝΑΣΤΑΣΙΟΣ Π.
ΚΑΛΛΙΤΣΑΝΤΣΗΣ

ΛΕΩΝΙΔΑΣ Γ.
ΜΠΟΜΠΟΛΑΣ

ΑΛΕΞ/ΡΟΣ Κ.
ΣΠΗΛΙΩΤΟΠΟΥΛΟΣ

ΕΥΑΓΓΕΛΟΣ Ν.
ΠΑΝΟΠΟΥΛΟΣ

ΑΔΤ Ξ 434814

ΑΔΤ Σ 237945

ΑΔΤ Χ 666412

ΑΔΤ ΑΒ 342796

8. ΠΛΗΡΟΦΟΡΙΕΣ ΚΑΤ' ΑΡΘΡΟ 10 ΤΟΥ Ν. 3401/2005

Κατά τη διάρκεια του 2006 καθώς και το 2007 μέχρι την 30.4.2007, η εταιρεία δημοσίευσε τα ακόλουθα δελτία τύπου – ανακοινώσεις προς ενημέρωση του επενδυτικού κοινού.

ΗΜΕΡΟΜΗΝΙΑ	ΘΕΜΑ
27/4/2007	Δελτίο Τύπου – Υλοποίηση Σταθμού από την ΗΛΕΚΤΡΟΠΑΡΑΓΩΓΗ ΘΙΣΒΗΣ ΑΕ-Αγγλικά
27/4/2007	Δελτίο Τύπου – Υλοποίηση Σταθμού από την ΗΛΕΚΤΡΟΠΑΡΑΓΩΓΗ ΘΙΣΒΗΣ ΑΕ
27/4/2007	Επεξηγηματική Εκθεση σύμφωνα με το ν. 3371/2005
26/4/2007	Ανακοίνωση Άλλων Σημαντικών Γεγονότων- Υπογραφή Σύμβασης - Αγγλικά
25/4/2007	Ανακοίνωση Άλλων Σημαντικών Γεγονότων- Υπογραφή Σύμβασης
24/4/2007	Ανακοίνωση Άλλων Σημαντικών Γεγονότων - Αγγλικά
23/4/2007	Ανακοίνωση Άλλων Σημαντικών Γεγονότων
4/4/2007	Ανακοίνωση - Ετήσια Ενημέρωση Αναλυτών
3/4/2007	Ανακοίνωση Άλλων Σημαντικών Γεγονότων- Ανακοίνωση
3/4/2007	Τροποποίηση Προγράμματος Σκοπούμενων Εταιρικών πράξεων
2/4/2007	Ανακοίνωση περί σχολιασμού οικονομικών καταστάσεων-Δελτίο Τύπου - Αγγλικά
2/4/2007	Ανακοίνωση περί σχολιασμού οικονομικών καταστάσεων-Ανακοίνωση
30/3/2007	Ανακοίνωση περί σχολιασμού οικονομικών καταστάσεων - Δελτίο Τύπου
30/3/2007	Στοιχεία Οικονομικών Καταστάσεων Βάσει ΔΛΠ
30/3/2007	Στοιχεία Οικονομικών Καταστάσεων Βάσει ΔΛΠ
29/3/2007	Πρόγραμμα Σκοπούμενων Εταιρικών Πράξεων
29/3/2007	Ανακοίνωση Άλλων Σημαντικών Γεγονότων- Ολοκλήρωση Τακτικού Φορολογικού Ελέγχου - ΑΓΓΛΙΚΑ
28/3/2007	Ανακοίνωση Άλλων Σημαντικών Γεγονότων- Ολοκλήρωση Τακτικού Φορολογικού Ελέγχου
26/3/2007	Ανακοίνωση Άλλων Σημαντικών Γεγονότων- Παρουσίαση Ομίλου
23/3/2007	Ανακοίνωση Άλλων Σημαντικών Γεγονότων-ΑΝΑΚΟΙΝΩΣΗ-ΑΓΓΛΙΚΑ
23/3/2007	Ανακοίνωση Άλλων Σημαντικών Γεγονότων-ΑΝΑΚΟΙΝΩΣΗ-ΑΓΓΛΙΚΑ
23/3/2007	Ανακοίνωση Άλλων Σημαντικών Γεγονότων - ΑΝΑΚΟΙΝΩΣΗ
22/3/2007	Ανακοίνωση Άλλων Σημαντικών Γεγονότων - ΑΝΑΚΟΙΝΩΣΗ
20/3/2007	Παρουσίαση Ομίλου σε ξένους θεσμικούς επενδυτές
13/2/2007	Ανακοίνωση Άλλων Σημαντικών Γεγονότων- ΑΓΓΛΙΚΑ
13/2/2007	ΔΕΛΤΙΟ ΤΥΠΟΥ - ΑΓΓΛΙΚΑ
13/2/2007	Ανακοίνωση Σημαντικού Γεγονότος - Αγγλικά
12/2/2007	ΔΕΛΤΙΟ ΤΥΠΟΥ
12/2/2007	Απάντηση σε Ερώτηση της Ε.Κ. (Επιβεβαίωση - Διευκρινήσεις επί δημοσιευμάτων)- Αγγλικά
12/2/2007	Ανακοίνωση Σημαντικού Γεγονότος
12/2/2007	Ανακοίνωση Άλλων Σημαντικών Γεγονότων- Αγγλικά
12/2/2007	Ανακοίνωση Άλλων Σημαντικών Γεγονότων
12/2/2007	Απάντηση σε ερώτηση της Ε.Κ. (Επιβεβαίωση - Διευκρινήσεις επί δημοσιευμάτων)
9/2/2007	Ανακοίνωση Άλλων Σημαντικών Γεγονότων
6/2/2007	Απάντηση σε ερώτηση της Ε.Κ.(Επιβεβαίωση - Διευκρινήσεις επί δημοσιευμάτων) - Αγγλικά
6/2/2007	Απάντηση σε ερώτηση της Ε.Κ. (Επιβεβαίωση - Διευκρινήσεις επί δημοσιευμάτων)
31/1/2007	Ανακοίνωση Άλλων Σημαντικών Γεγονότων- Αγγλικά
31/1/2007	Ανακοίνωση Άλλων Σημαντικών Γεγονότων
12/1/2007	Ανακοίνωση Άλλων Σημαντικών Γεγονότων - Παρουσίαση του Ομίλου σε Ξένους Θεσμικούς Επενδυτές
22/12/2006	Ανακοίνωση Άλλων Σημαντικών Γεγονότων - Αγγλικά

21/12/2006	Ανακοίνωση Άλλων Σημαντικών Γεγονότων
18/12/2006	Απάντηση σε ερώτηση του Χ.Α. (Επιβεβαίωση - Διευκρινήσεις επί δημοσιευμάτων)
18/12/2006	Απάντηση σε ερώτηση του Χ.Α. (Επιβεβαίωση - Διευκρινήσεις επί δημοσιευμάτων)
1/12/2006	Ανακοίνωση περί σχολιασμού οικονομικών / λογιστικών καταστάσεων - Αγγλικά
30/11/2006	Ανακοίνωση περί σχολιασμού οικονομικών / λογιστικών καταστάσεων
29/11/2006	Στοιχεία Οικονομικών Καταστάσεων Βάσει ΔΛΠ
29/11/2006	Στοιχεία Οικονομικών Καταστάσεων Βάσει ΔΛΠ
27/11/2006	Απάντηση σε Επιστολή της Ε.Κ. (Επιβεβαίωση - Διευκρινήσεις επί δημοσιευμάτων) - Αγγλικά
27/11/2006	Απάντηση σε Επιστολή της Ε.Κ. (Επιβεβαίωση - Διευκρινήσεις επί δημοσιευμάτων)
23/11/2006	Απάντηση σε Επιστολή της Ε.Κ. (Επιβεβαίωση - Διευκρινήσεις επί δημοσιευμάτων)
8/11/2006	Ανακοίνωση Άλλων Σημαντικών Γεγονότων
1/11/2006	Ανακοίνωση Άλλων Σημαντικών Γεγονότων-Υπογραφή Υποθαλάσσιας Αρτηρίας Θεσσαλονίκης
31/10/2006	Ανακοίνωση Άλλων Σημαντικών Γεγονότων - Υπογραφή Υποθαλάσσιας Αρτηρίας Θεσσαλονίκης
31/10/2006	Ανακοίνωση Άλλων Σημαντικών Γεγονότων
30/10/2006	Ανακοίνωση Άλλων Σημαντικών Γεγονότων
17/10/2006	Ανακοίνωση Άλλων Σημαντικών Γεγονότων
29/9/2006	Ανακοίνωση Σημαντικού Γεγονότος
26/9/2006	Επιβεβαίωση - Διάψευση δημοσιεύματος
20/9/2006	Ανακοίνωση Άλλων Σημαντικών Γεγονότων - Γνωστοποίηση
19/9/2006	Ανακοίνωση Άλλων Σημαντικών Γεγονότων- Γνωστοποίηση
31/8/2006	Ανακοίνωση περί σχολιασμού οικονομικών / λογιστικών καταστάσεων 30.6.2006
30/8/2006	Στοιχεία Οικονομικών Καταστάσεων Βάσει ΔΛΠ
30/8/2006	τοιχεία Οικονομικών Καταστάσεων Βάσει ΔΛΠ
7/8/2006	Ανακοίνωση- Αποτέλεσμα εκποίησης μετοχών (κλασματικών υπολοίπων)
1/8/2006	ΑΝΑΚΟΙΝΩΣΗ ΕΚΠΟΙΗΣΗΣ ΚΛΑΣΜΑΤΙΚΩΝ ΥΠΟΛΟΙΠΩΝ
27/6/2006	Ανακοίνωση
22/6/2006	Αποφάσεις Γενικής Συνέλευσης
21/6/2006	ΔΕΛΤΙΟ ΤΥΠΟΥ ΓΕΝΙΚΗΣ ΣΥΝΕΛΕΥΣΗΣ
21/6/2006	Γνωστοποίηση αποκοπής δικαιώματος μερίσματος / πληρωμής μερίσματος
15/6/2006	Γνωστοποίηση αλλαγής σύνθεσης Διοικητικού Συμβουλίου
6/6/2006	Ανακοίνωση Άλλων Σημαντικών Γεγονότων

5/6/2006	Ανακοίνωση Άλλων Σημαντικών Γεγονότων
31/5/2006	Ανακοίνωση περί σχολιασμού οικονομικών / λογιστικών καταστάσεων
31/5/2006	ΓΝΩΣΤΟΠΟΙΗΣΗ ΣΥΝΑΛΛΑΓΩΝ
30/5/2006	Στοιχεία Οικονομικών Καταστάσεων Βάσει ΔΛΠ
30/5/2006	Στοιχεία Οικονομικών Καταστάσεων Βάσει ΔΛΠ
25/5/2006	Προαναγγελία Γενικής Συνέλευσης
11/5/2006	ΓΝΩΣΤΟΠΟΙΗΣΗ ΣΥΝΑΛΛΑΓΩΝ
11/5/2006	ΓΝΩΣΤΟΠΟΙΗΣΗ ΣΥΝΑΛΛΑΓΩΝ
11/5/2006	ΓΝΩΣΤΟΠΟΙΗΣΗ ΣΥΝΑΛΛΑΓΩΝ
27/4/2006	ΓΝΩΣΤΟΠΟΙΗΣΗ ΣΥΝΑΛΛΑΓΩΝ
27/4/2006	ΓΝΩΣΤΟΠΟΙΗΣΗ ΣΥΝΑΛΛΑΓΩΝ
27/4/2006	ΓΝΩΣΤΟΠΟΙΗΣΗ ΣΥΝΑΛΛΑΓΩΝ
27/4/2006	ΓΝΩΣΤΟΠΟΙΗΣΗ ΣΥΝΑΛΛΑΓΩΝ
10/4/2006	Παρουσίαση των οικονομικών αποτελεσμάτων στους Αναλυτές
6/4/2006	Γνωστοποίηση
5/4/2006	Γνωστοποίηση
4/4/2006	ΠΑΡΟΥΣΙΑΣΗ ΟΜΙΛΟΥ
31/3/2006	Δελτίο Τύπου περί των οικονομικών καταστάσεων
30/3/2006	Στοιχεία Οικονομικών Καταστάσεων Βάσει ΔΛΠ
30/3/2006	Στοιχεία Οικονομικών Καταστάσεων Βάσει ΔΛΠ
28/2/2006	Πρόγραμμα Σκοπούμενων Εταιρικών Πράξεων
14/2/2006	Σχολιασμός δημοσιεύματος - Απάντηση σε ερώτηση του Χ.Α.
14/2/2006	Σχολιασμός δημοσιεύματος
10/2/2006	Στοιχεία Οικονομικών Καταστάσεων Βάσει ΔΛΠ
10/2/2006	Στοιχεία Οικονομικών Καταστάσεων Βάσει ΔΛΠ
6/2/2006	ΓΝΩΣΤΟΠΟΙΗΣΗ ΣΥΝΑΛΛΑΓΩΝ
3/2/2006	Απάντηση σε επιστολή της Ε.Κ.- (Οικονομικές Καταστάσεις - Στοιχεία και πληροφορίες)
1/2/2006	Απάντηση σε επιστολή της Ε.Κ.
5/1/2006	Γνωστοποίηση αλλαγής σύνθεσης Διοικητικού Συμβουλίου
5/1/2006	Γνωστοποίηση Μεταβολής Ποσοστού Μετόχων Εισηγμένης Εταιρίας
4/1/2006	Ανακοίνωση Άλλων Σημαντικών Γεγονότων

Όλα τα προαναφερθέντα έγγραφα (Δελτία Τύπου – Ανακοινώσεις) καθώς και κάθε άλλη ανακοίνωση στην οποία έχει προβεί η εταιρεία, βρίσκονται διαθέσιμα στην ιστοσελίδα της www.etae.com, στις υποενότητες «Ανακοινώσεις» και «Δελτία Τύπου», στην ενότητα «Ενημέρωση Επενδυτών».

Επίσης στην ιστοσελίδα της Εταιρείας www.etae.com, στις ενότητες «Οικονομικά Στοιχεία» και «Ενημέρωση Επενδυτών» και στην υποενότητα «Θυγατρικές Εταιρείες – Οικονομικές Καταστάσεις» αναρτώνται οι Ετήσιες Οικονομικές Καταστάσεις, τα πιστοποιητικά ελέγχου των Ορκωτών Ελεγκτών – Λογιστών και οι Εκθέσεις των Διοικητικών Συμβουλίων των εταιρειών που ενσωματώνονται στις Ενοποιημένες Οικονομικές Καταστάσεις της ΕΛΛΗΝΙΚΗ ΤΕΧΝΟΔΟΜΙΚΗ ΤΕΒ ΑΕ.

9. ΕΚΘΕΣΗ ΤΟΥ Δ.Σ. ΤΗΣ ΑΝΩΝΥΜΗΣ ΕΤΑΙΡΕΙΑΣ ΕΛΛΗΝΙΚΗ ΤΕΧΝΟΔΟΜΙΚΗ ΤΕΒ Α.Ε. ΓΙΑ ΤΙΣ ΣΥΝΑΛΛΑΓΕΣ ΜΕ ΣΥΝΔΕΔΕΜΕΝΕΣ ΕΠΙΧΕΙΡΗΣΕΙΣ ΤΟΥ ΑΡΘΡΟΥ 42Ε ΠΑΡ. 5 ΤΟΥ Κ.Ν. 2190/1920 ΓΙΑ ΤΗΝ ΟΙΚΟΝΟΜΙΚΗ ΧΡΗΣΗ ΑΠΟ 01.01.2006 ΕΩΣ 31.12.2006

Σύμφωνα με τις διατάξεις του άρθρου 2 του Ν. 3016/2002 περί «Εταιρικής Διακυβέρνησης, θεμάτων μισθολογίου και άλλων διατάξεων», συντάσσεται έκθεση συναλλαγών της Εταιρείας ΕΛΛΗΝΙΚΗ ΤΕΧΝΟΔΟΜΙΚΗ ΤΕΒ Α.Ε. με συνδεδεμένες επιχειρήσεις κατά την έννοια του άρθρου 42^ε παρ. 5 του Κ.Ν. 2190/1920 για την οικονομική χρήση από 01.01.2006 έως 31.12.2006.

Οι συναλλαγές της Εταιρείας με συνδεδεμένες Επιχειρήσεις προέρχονται κυρίως από τις παρακάτω κατηγορίες:

- Παροχή υπηρεσιών και τιμολόγηση δαπανών
- Εργολαβικές συμβάσεις
- Μισθώσεις ακινήτων
- Χρηματοδοτήσεις

Στους παρακάτω πίνακες παρουσιάζονται οι συναλλαγές και τα υπόλοιπα απαιτήσεων-υποχρεώσεων της ΕΛΛΗΝΙΚΗ ΤΕΧΝΟΔΟΜΙΚΗ ΤΕΒ με τις συνδεδεμένες με αυτήν επιχειρήσεις για τη χρήση 2006 .

ΔΙΕΤΑΙΡΙΚΕΣ ΣΥΝΑΛΛΑΓΕΣ 1.1. - 31.12.2006 σε €

ΑΓΟΡΑΖΟΥΣΑ ΕΤΑΙΡΕΙΑ									
	ΕΛΛΗΝΙΚΗ ΤΕΧΝΟΔΟΜΙΚΗ ΤΕΒ	ΑΚΤΩΡ	REDS	ΕΛΛΗΝΙΚΗ ΤΕΧΝΟΔΟΜΙΚΗ ΕΝΕΡΓΕΙΑΚΗ	HERHOF RECYCLING OSNABRUK	ΑΤΤΙΚΕΣ ΤΗΛΕΠΙΚΟΙ- ΝΩΝΙΕΣ	ΛΟΙΠΕΣ ΕΤΑΙΡΕΙΕΣ (ΘΥΓΑΤΡΙΚΕΣ)	ΛΟΙΠΕΣ ΕΤΑΙΡΕΙΕΣ (ΣΥΓΓΕΝΕΙΣ)	Σύνολο
ΠΩΛΟΥΣΑ ΕΤΑΙΡΕΙΑ									
ΕΛΛΗΝΙΚΗ ΤΕΧΝΟΔΟΜΙΚΗ ΤΕΒ		2.084.241,08	151.015,56	66.388,68	70.274,12	464.620,76	168.474,95	60.874,67	3.065.889,82
ΑΚΤΩΡ	7.214.323,18								7.214.323,18
ΛΟΙΠΕΣ ΕΤΑΙΡΕΙΕΣ (ΣΥΓΓΕΝΕΙΣ)	11.352,80								11.352,80
Σύνολο	7.225.675,98	2.084.241,08	151.015,56	66.388,68	70.274,12	464.620,76	168.474,95	60.874,67	10.291.565,80

ΥΠΟΛΟΙΠΑ ΑΠΟ ΔΙΕΤΑΙΡΙΚΕΣ ΣΥΝΑΛΛΑΓΕΣ 31.12.2006 σε €

ΕΤΑΙΡΕΙΑ ΕΧΟΥΣΑ ΤΗΝ ΥΠΟΧΡΕΩΣΗ											
	ΕΛΛΗΝΙΚΗ ΤΕΧΝΟ- ΔΟΜΙΚΗ ΤΕΒ	ΑΚΤΩΡ	ΕΛ. ΤΕΧΝΟΔΟΜΙΚΗ ΕΝΕΡΓΕΙΑΚΗ	ΑΙΟΛΙΚΗ ΜΟΛΑΩΝ ΛΑΚΩΝΙΑΣ	ΑΛΦΑ ΑΙΟΛΙΚΗ ΜΟΛΑΩΝ ΛΑΚΩΝΙΑΣ	ΛΟΙΠΕΣ ΕΤΑΙΡΕΙΕΣ (ΘΥΓΑΤΡΙΚΕΣ)	ΔΙΑΓΩΝΙΖΟΜΕΝΗ Κ/Ε ΘΕΡΜΑΪΚΗ ΟΔΟΣ	Κ/Ε ΟΜΙΛΟΣ ΜΩΡΕΑΣ	Κ/Ε ΟΛΥΜΠΙΑ ΟΔΟΣ	ΛΟΙΠΕΣ ΕΤΑΙΡΕΙΕΣ (ΣΥΓΓΕΝΕΙΣ)	Σύνολο
ΕΤΑΙΡΕΙΑ ΕΧΟΥΣΑ ΤΗΝ ΑΠΑΙΤΗΣΗ											
ΕΛΛΗΝΙΚΗ ΤΕΧΝΟΔΟΜΙΚΗ ΤΕΒ		19.153.854,46	312.488,77	455.853,21	214.059,71	262.051,86	2.100.000,00	1.750.000,00	1.253.537,00	837.523,12	26.339.368,13
ΛΟΙΠΕΣ ΕΤΑΙΡΕΙΕΣ (ΣΥΓΓΕΝΕΙΣ)	1.365,18										1.365,18
Σύνολο	1.365,18	19.153.854,46	312.488,77	455.853,21	214.059,71	262.051,86	2.100.000,00	1.750.000,00	1.253.537,00	837.523,12	26.340.733,31

Αθήνα, 28 Μαρτίου 2007

Το Διοικητικό Συμβούλιο



ΕΛΛΗΝΙΚΗ ΤΕΧΝΟΔΟΜΙΚΗ ΤΕΒ Α.Ε.

Λουΐζης Ριανκούρ 78^Α,
ΤΚ 115 23, ΑΘΗΝΑ
ΤΗΛ.: 210 6900300, FAX: 210 6900301
E-MAIL : info@etae.com
WEBSITE : www.etae.gr